

발간등록번호

11-1371000-000453-11



승인(협의)번호
제113014호

2018 국민여가활동조사

2018. 12



문화체육관광부

일러두기

1. 본 보고서는 2018년 10월~11월까지 실시된 “2018년 국민여가활동조사”의 결과를 집계분석한 결과임
2. 만15세 이상 10,498명을 대상으로 조사를 수행하였으며, 조사에 대한 세부적인 내용은 조사개요에서 상세히 설명함
3. 통계표 및 도표내의 숫자는 반올림되었으므로 세부 항목의 합이 전체 합계와 일치하지 않을 수 있음
4. 통계표 및 도표에 사용된 기호의 뜻은 다음과 같음
- : 해당숫자 없음 0 : 단위 미만
5. 복수응답은 한 개 이상(1-3순위 또는 모두 선택)을 응답한 결과치를 집계(비가중)한 결과임
6. 보고서내 사례수는 실제 표본수, 결과치는 가중치가 적용된 값임
7. 본 조사에 대한 문의는 한국문화관광연구원 정책통계평가실(02-2669-6961) 또는 문화체육관광부(044-203-2514)로 문의하시기 바람

2018 국민여가활동조사

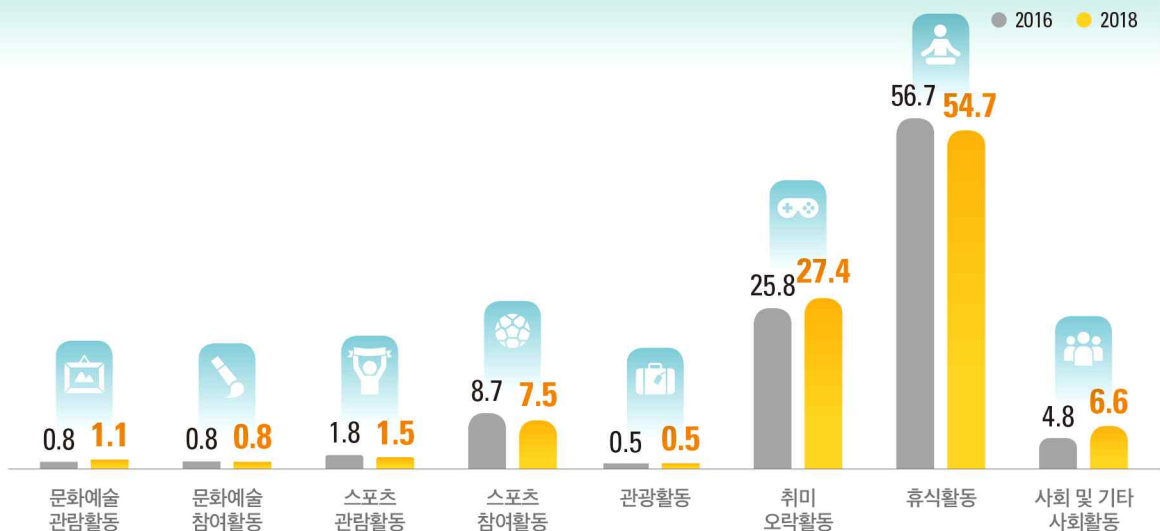


조사 목적	다양하고 변화되는 국내 여가환경변화에 따라 국민의 여가수요에 미치는 활동실태를 분석하여 생활양식의 변화 및 삶의 질 수준을 파악함
조사 대상	- 만 15세 이상 남녀 10,000명을 조사대상으로 함(유효응답자수: 10,498명) - 조사지역은 전국 17개 시·도(제주도 및 세종시 포함)임
조사 기간	2018년 10월 1일~11월 30일
조사 방법	조사원에 의한 1:1 가구방문 면접조사
조사 내용	본 조사는 만 15세 이상 인구의 여가활동 참여 실태, 여가 만족도 분석을 통한 국민여가행태를 파악할 수 있는 내용으로 이루어져 있으며, 기존 조사 결과와의 시계열 분석을 통하여 향후 추이 변화를 예측하는 것이 가능하도록 구성되어 있음



지난 1년 동안 가장 많이 참여한 유형별 여가활동 (1순위)

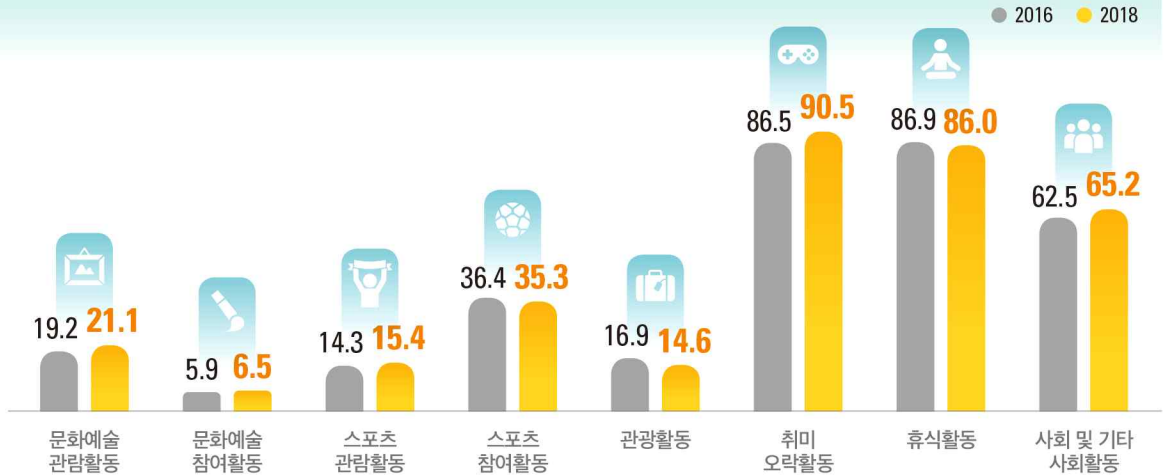
단위: %





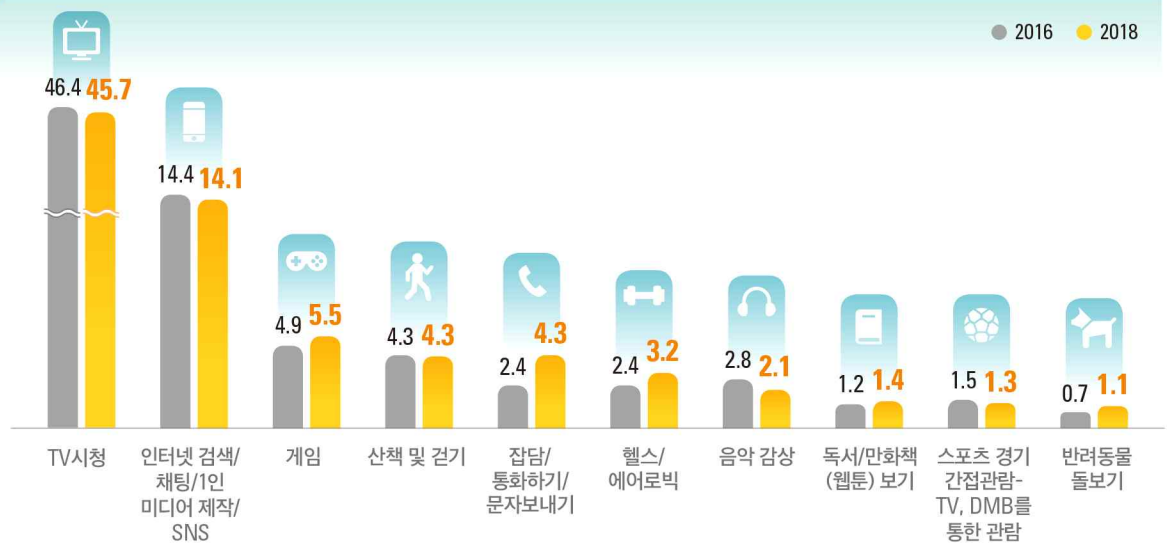
지난 1년 동안 가장 많이 참여한 유형별 여가활동 (1~5순위)

단위: %



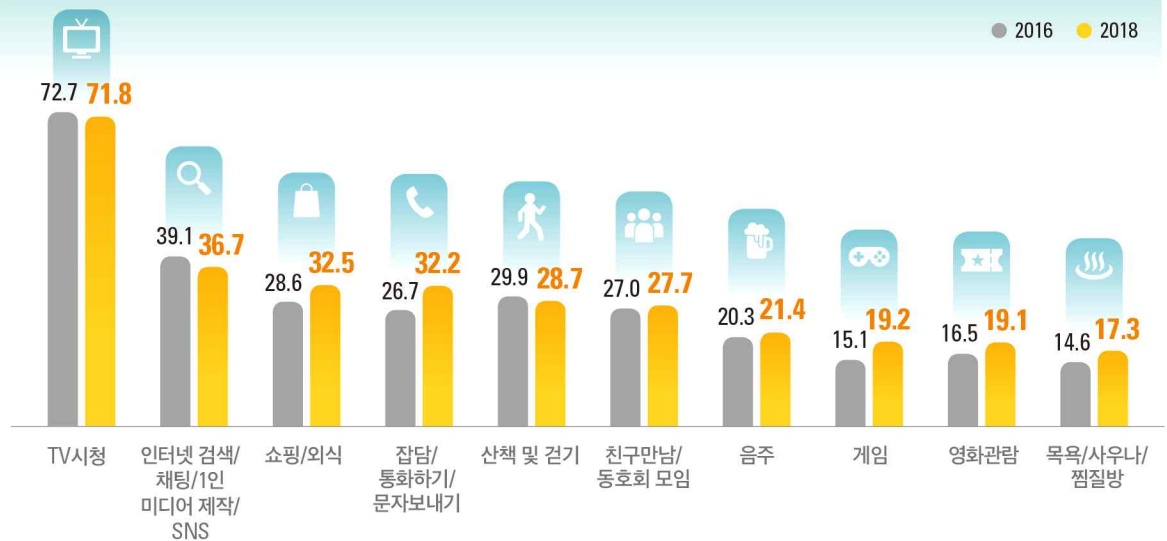
주 여가활동 (1순위)

단위: %



주 여가활동 (1~5순위)

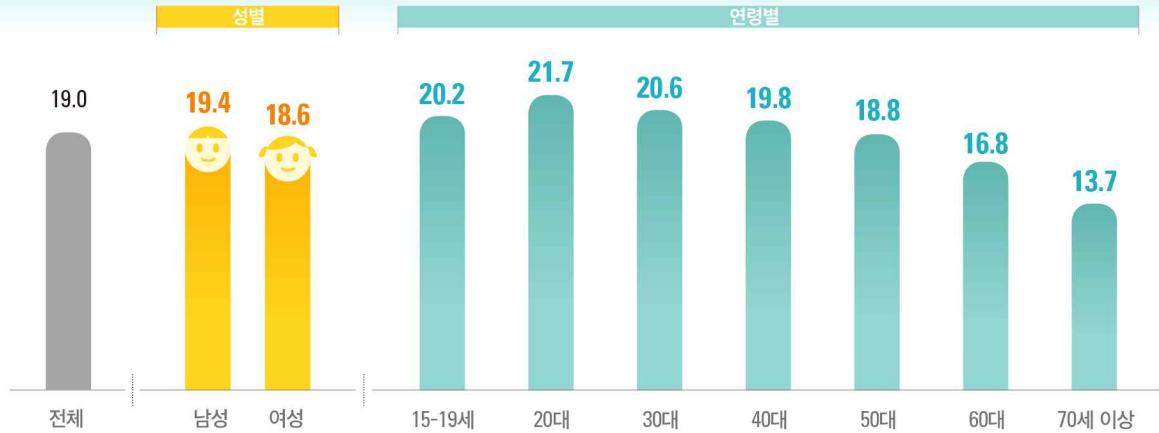
단위: %





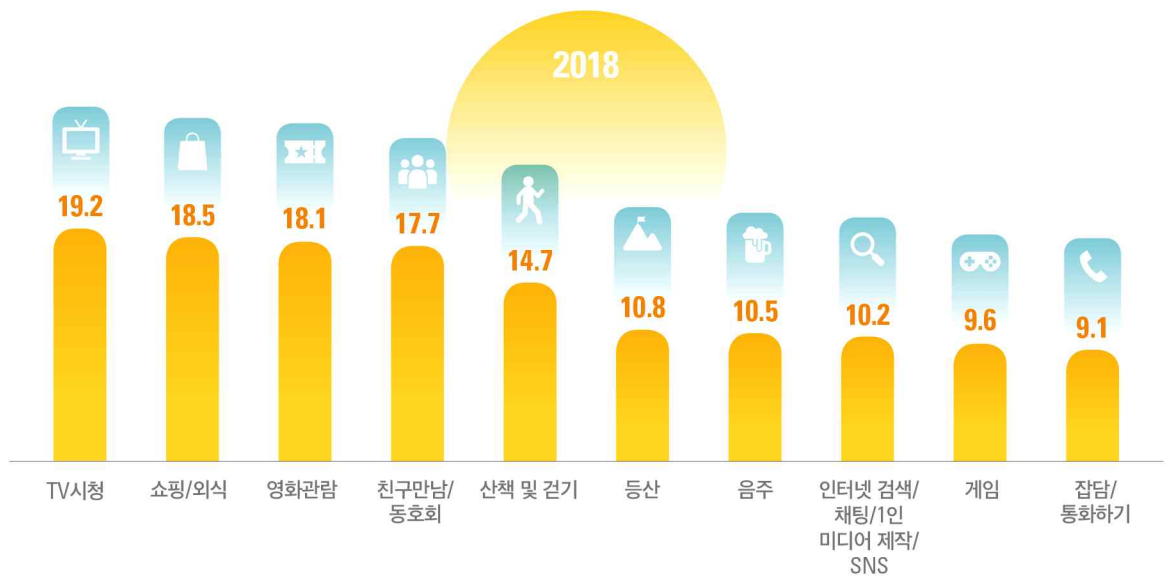
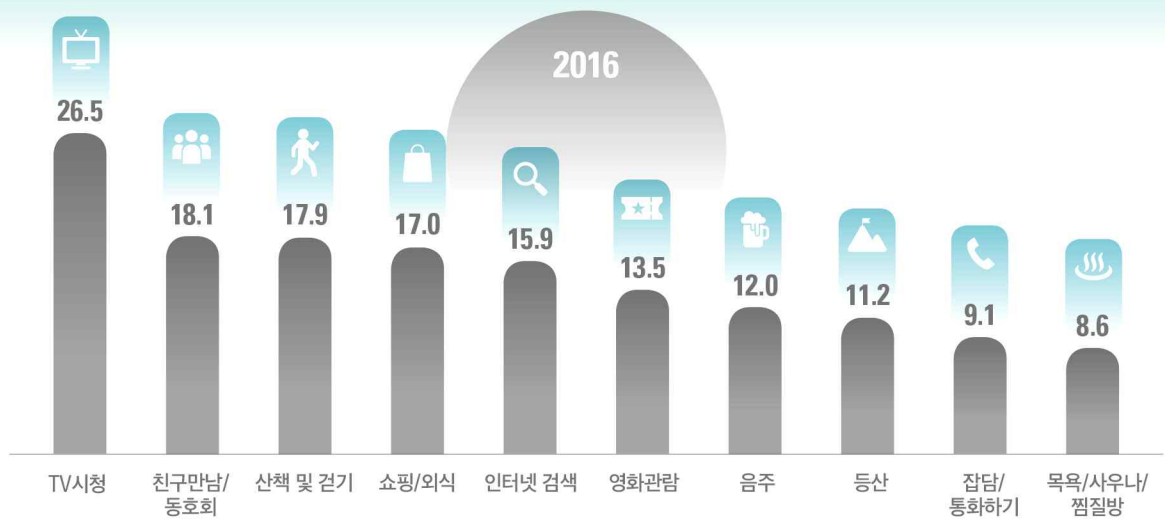
한 번 이상 참여한 여가활동 개수

단위: 평균 개수(개)



지난 1년 동안 가장 만족한 여가활동 (1-3순위)

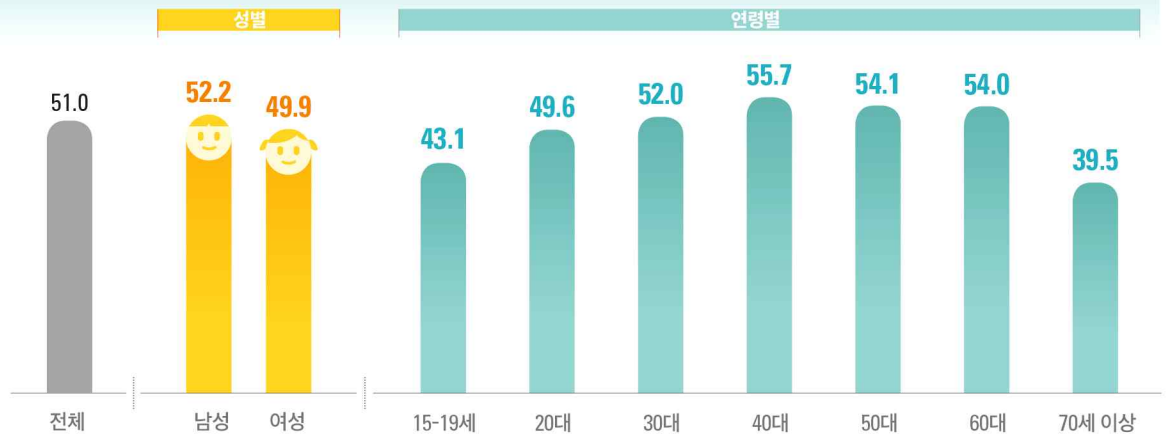
단위: %





성별 연령별 지속적 여가활동 비율

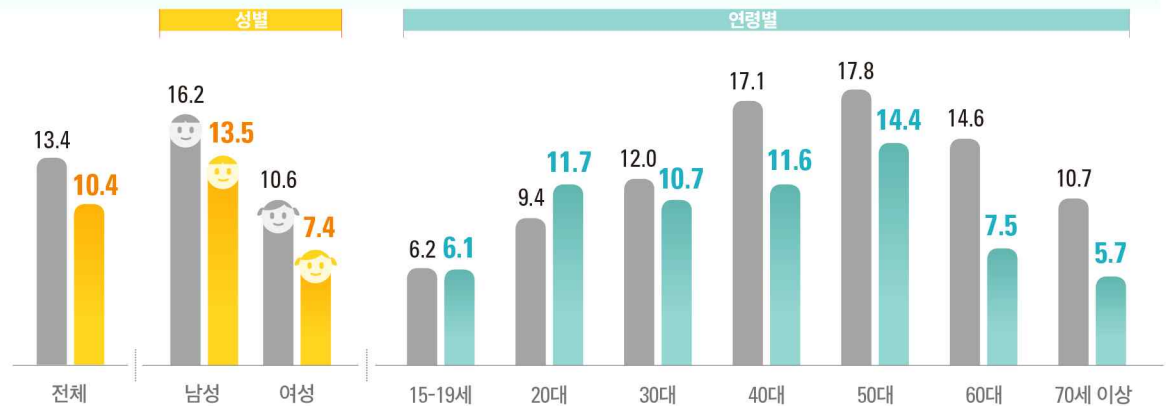
단위: %



동호회 활동 경험

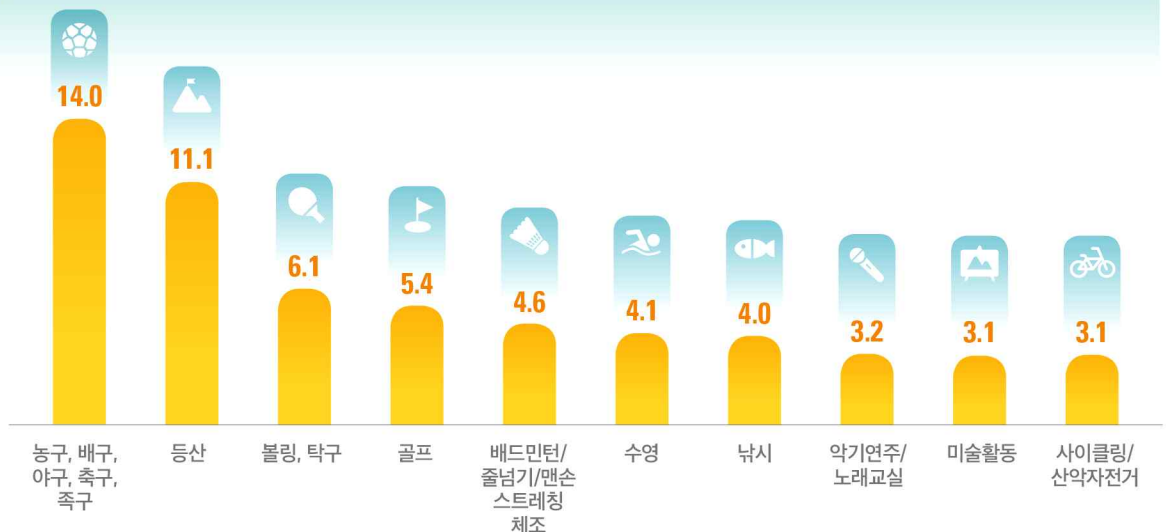
단위: %

● 2016 ● 2018



동호회 활동 - 동호회 활동자 대상 (상위 10개)

사례수=1,037, 단위: %





여가활동 시간과 스마트기기 활용 시간

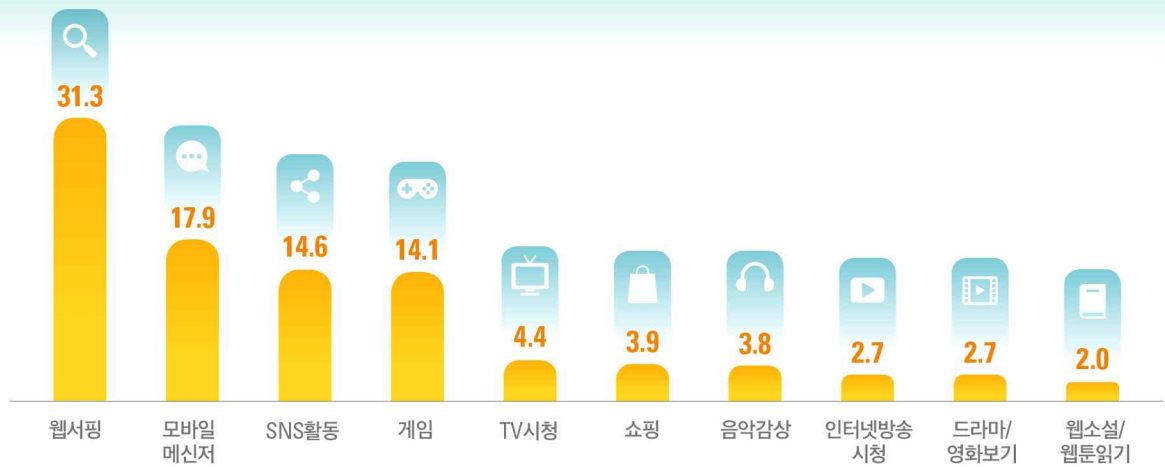
단위: 시간, %

● 휴일 ● 평일



스마트 기기를 활용한 여가활동 유형 - 스마트 기기 활용자

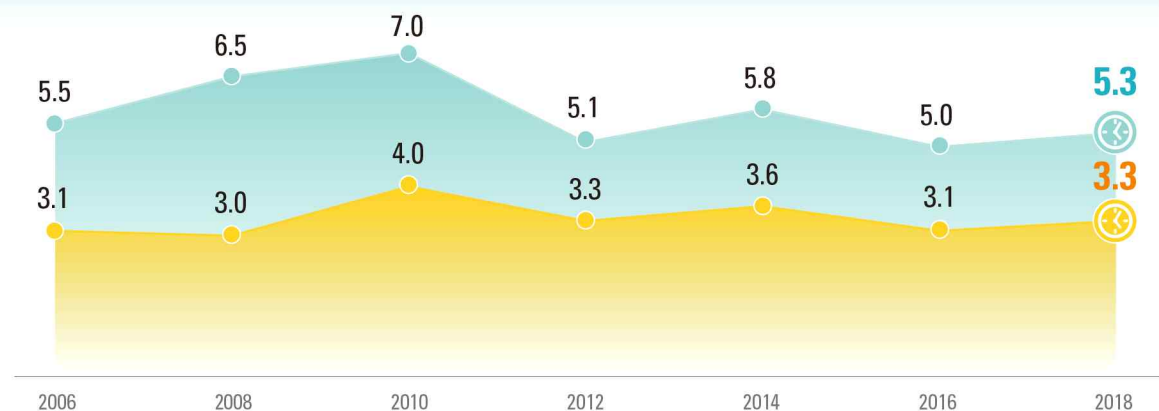
사례수=9,198, 단위: %



여가시간 추이

단위: 시간

● 휴일 여가시간 ● 평일 여가시간

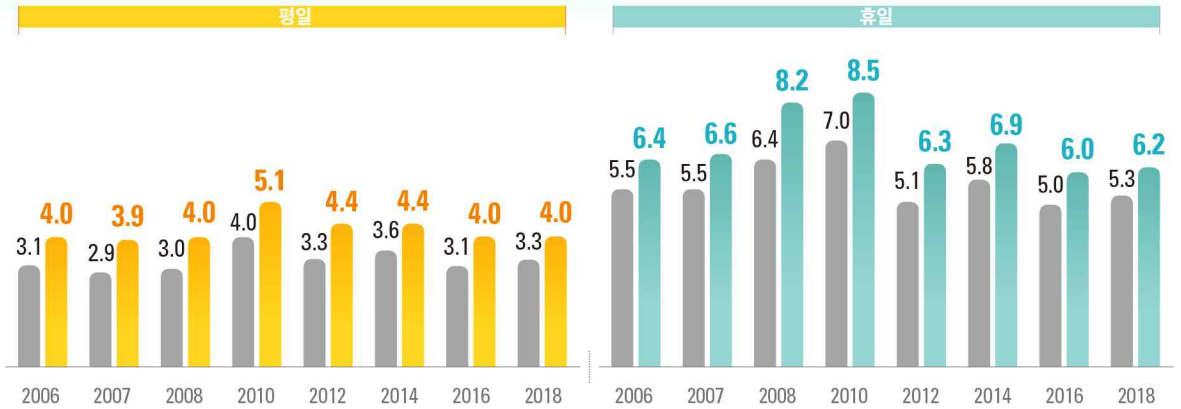




평일 휴일 희망하는 여가시간

단위: 시간

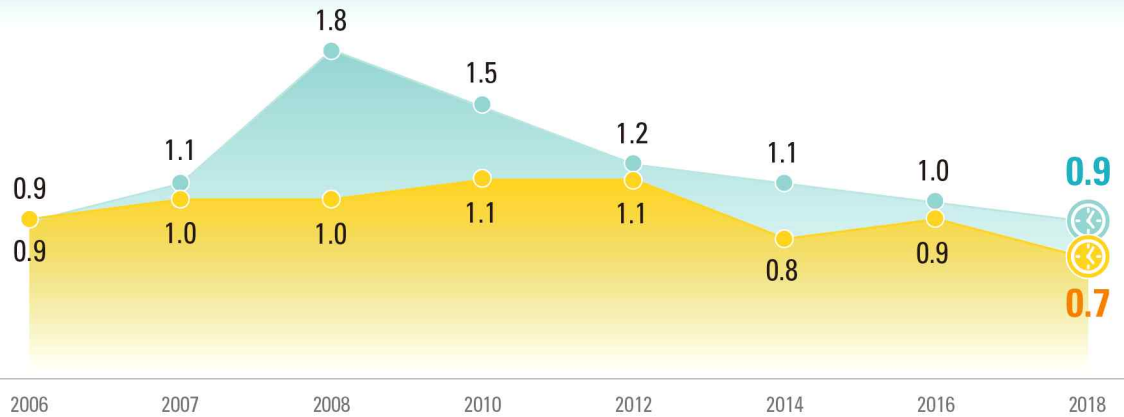
● 실제시간 ● 희망시간



연도별 실제 여가시간과 희망 여가시간 격차

단위: 시간

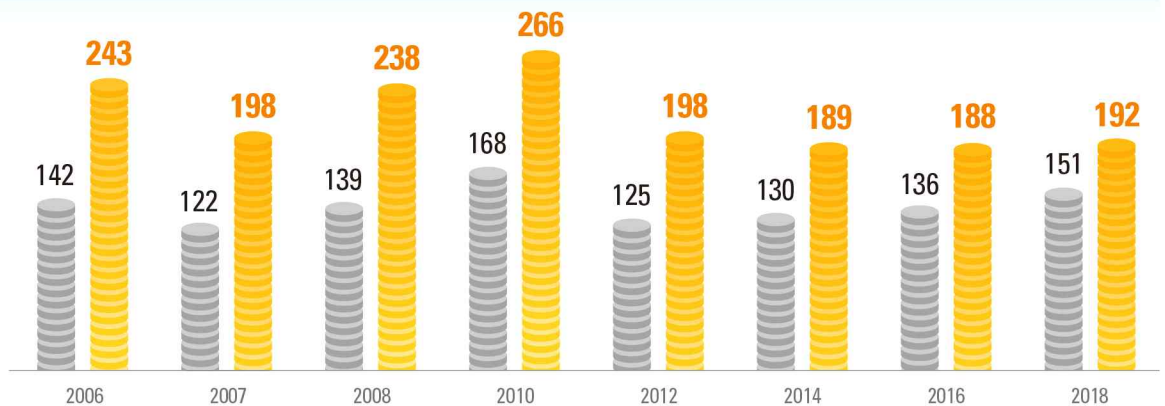
● 휴일차이 ● 평일차이



월 평균 여가비용 추이

단위: 천 원

● 월 평균 여가비용 ● 적절하다고 생각하는 여가비용





월 평균 여가비용과 적절하다고 생각하는 여가비용의 차이

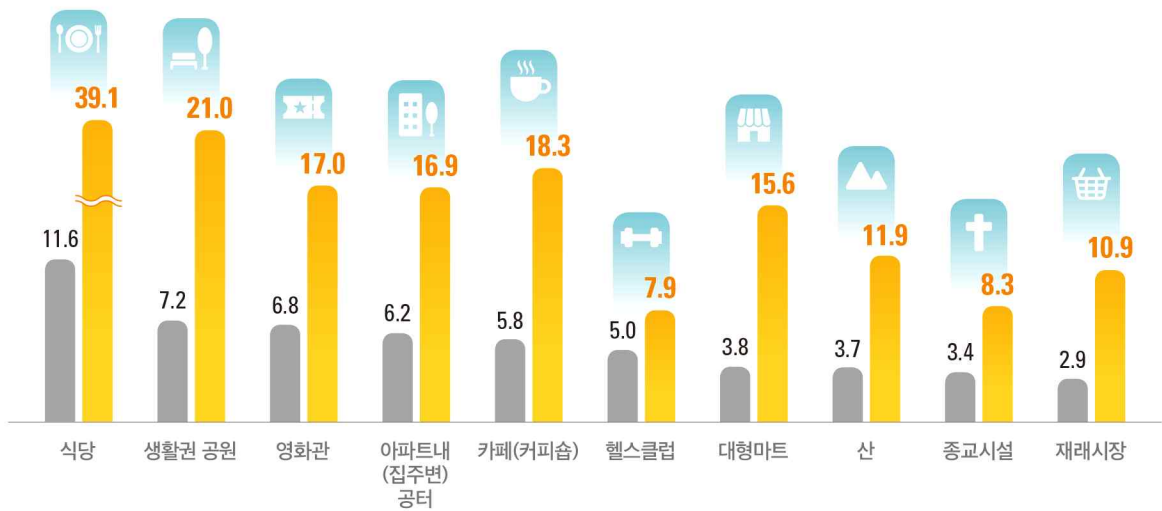
단위: 천 원



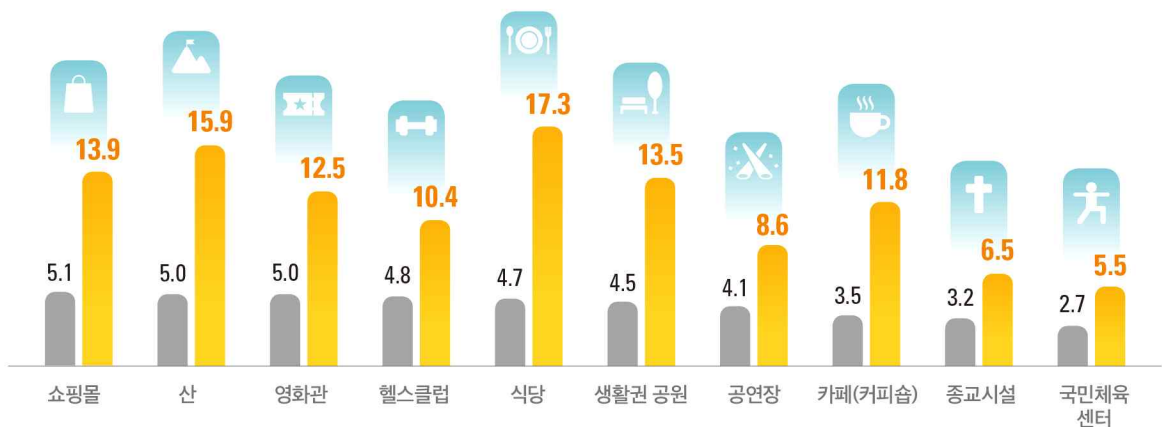
많이 이용한 여가공간/이용을 희망하는 여가 공간

단위: %

❖ 이용한 여가공간(개별) 상위 10개(복수응답)



❖ 이용을 희망하는 여가공간(개별) 상위 10개(복수응답)

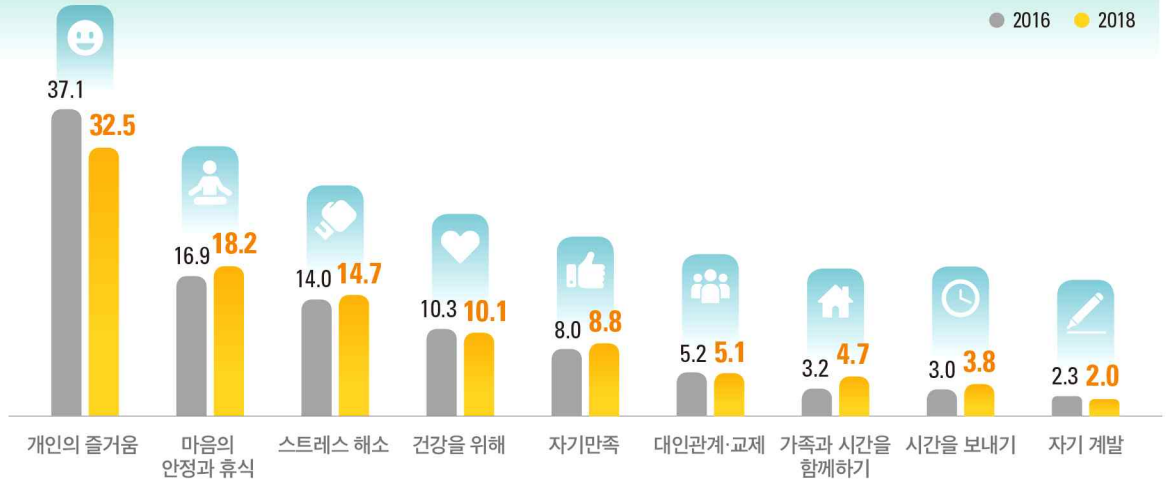




여가활동 목적

단위: %

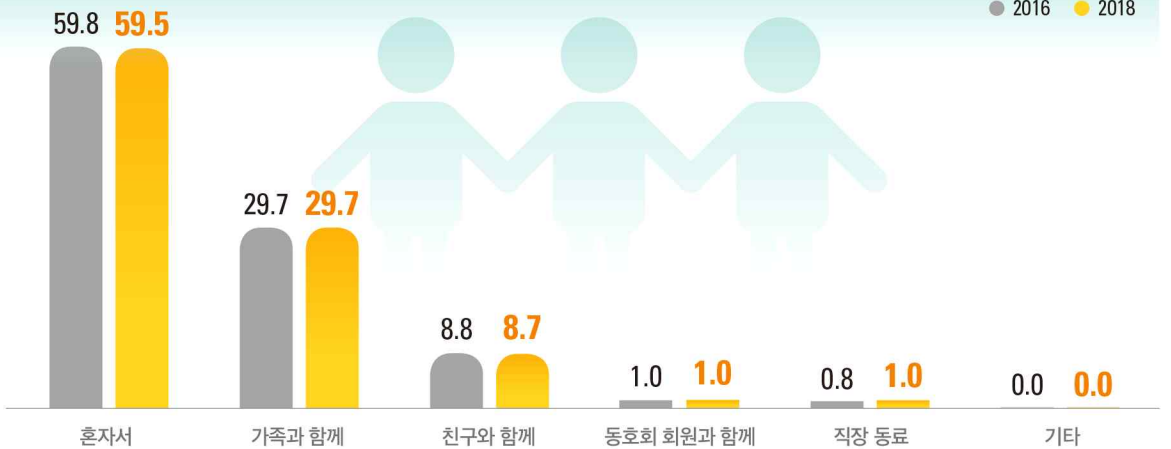
● 2016 ● 2018



여가활동 동반자 - 1순위

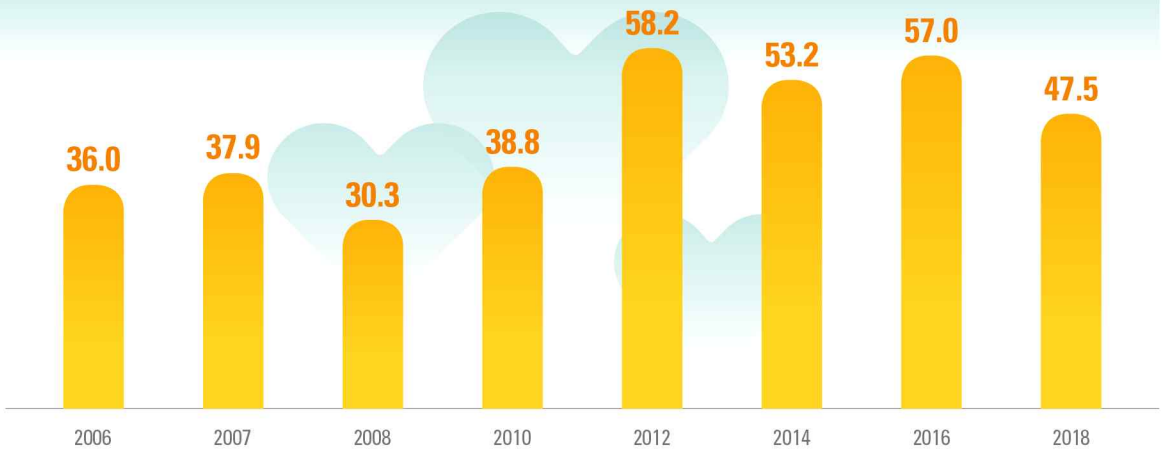
단위: %

● 2016 ● 2018



전반적인 여가생활 만족도 (약간만족+만족+매우만족)

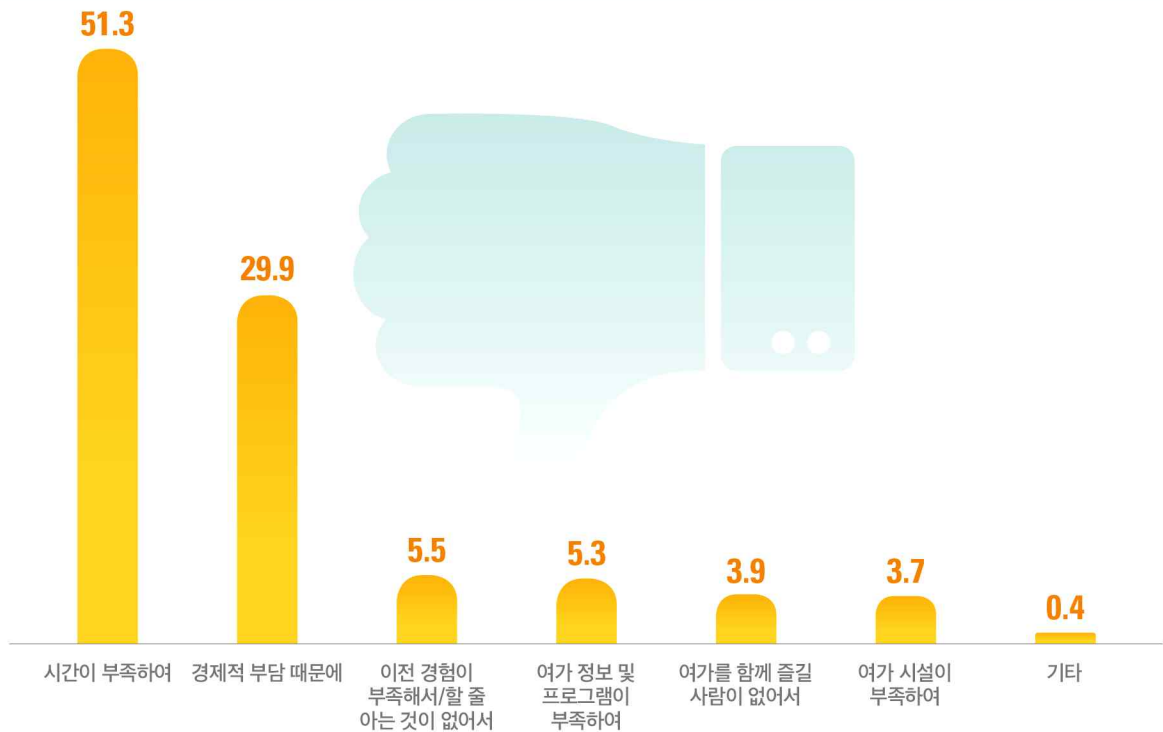
단위: %





자신의 여가생활에 대해 불만족하는 이유 - 여가생활에 만족하지 못하는 사람

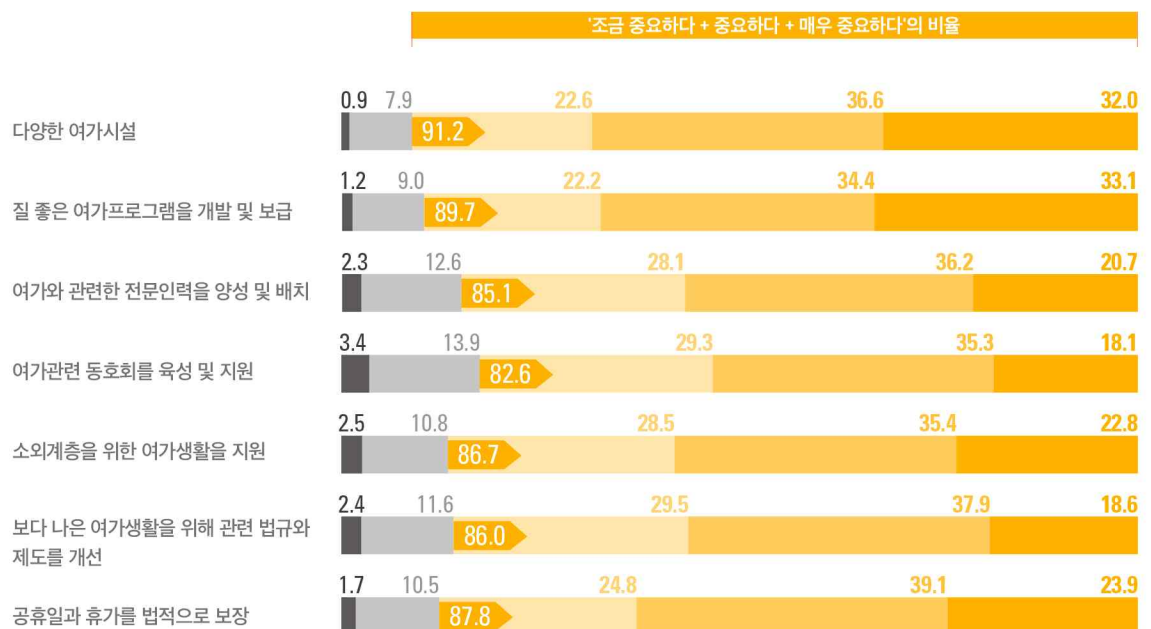
사례수=5,274, 단위: %



여가 정책 평가별 중요도

단위: %

● 전혀 중요하지 않다+중요하지 않다+조금 중요하지 않다 ● 보통이다 ● 조금 중요하다 ● 중요하다 ● 매우 중요하다



<요 약 문>

I. 조사 개요

1. 조사 목적

- 다양하고 변화되는 국내 여가환경변화에 따라 국민의 여가수요에 미치는 활동실태를 분석하여 생활양식의 변화 및 삶의 질 수준을 파악함

2. 조사 내용 및 방법

- 조사 대상 및 조사 지역

- 만 15세 이상 남녀 10,000명을 조사대상으로 함(유효응답자수: 10,498명)
- 조사지역은 전국 17개 시도(제주도 및 세종시 포함)임

- 조사 기간

- 2018년 10월 1일~11월 30일

- 조사 방법

- 조사원에 의한 1:1 가구방문 면접조사

- 조사 내용

- 본 조사는 만 15세 이상 인구의 여가활동 참여 실태, 여가 만족도 분석을 통한 국민 여가행태를 파악할 수 있는 내용으로 이루어져 있으며, 기존 조사 결과와의 시계열 분석을 통하여 향후 추이 변화를 예측하는 것이 가능하도록 구성되어 있음

목차

제1부 조사개요

1. 조사 개요	3
2. 조사 연혁	3
3. 조사 내용 및 범위	4
4. 주요 용어 및 정의	5
1) 여가활동이란	5
2) 휴일이란	5
3) 여가활동유형	6
4) 주요 여가 시설	2
5. 조사 체계	15
6. 표본 설계	15
1) 모집단	5
2) 층 화	7
3) 표본추출	8
7. 실 사	22
1) 실사 개요	2
2) 표본 관리	2
8. 자료 입력 및 처리	22
1) 자료 검증 및 대체	22
2) 자료 입력 및 분석	32
9. 가중치 산출	23
1) 설계가중치	3
2) 무응답 조정	3
3) 표본 가구 내 추출률 반영	42
4) 2018년도 추계인구를 이용한 조정	42
10. 추정 및 추정량의 분산	25
1) 추정량	8
2) 추정량의 분산	2
11. 결과 발표	26
12. 조사 현황	26

목차

제2부 주요 조사결과

1. 여가활동 실태 및 변화	29
1) 한번 이상 참여한 여가활동 실태	9 2
2) 여가활동 유형별 참여실태의 변화	1 3
3) 여가활동 상위 10순위별 참여실태의 변화	2 3
4) 가장 만족스러운 여가활동	5 3
5) 평일과 휴일의 여가활동	6 3
6) 지속적 여가활동	0 4
7) 동호회 활동	2 4
8) 스마트기기를 활용한 여가활동	4 4
9) 사회성 여가활동	6 4
2. 여가자원 실태 및 변화	49
1) 여가시간	4 9
2) 여가시간 충분도	15 9
3) 여가비용	2 9
4) 휴가·연휴 활용	3 9
5) 여가활동 동반자	6 9
6) 여가공간	9 9
3. 여가 인식 실태 및 변화	60
1) 여가활동 목적	0 6
2) 여가활동 목적의 변화	16 6
3) 여가생활 만족도	16 6
4) 여가생활 만족도 추이	36 6
5) 일(학업)과 여가의 균형	3 6
6) 여가생활 활성화를 위한 중요한 정책	5 6
7) 정책 중요도	6 6

목차

제3부 조사결과

1. 여가시간	69
1) 평일·휴일 여가시간	66
2) 여가시간 충분도	17
3) 여가시간 통제감	37
4) 평일·휴일 희망하는 여가시간	57
5) 평일·휴일에 참여한 여가활동	77
2. 여가비용	80
1) 월 평균 여가비용	88
2) 월 평균 여가비용의 충분도	18
3) 희망 여가비용	28
3. 여가활동 참여실태	83
1) 여가활동 유형	38
2) 많이 하는 여가활동 유형	48
3) 여가활동 동반자	78
4) 여가활동 빈도	88
5) 여가활동 목적	98
6) 가장 만족스러운 여가활동	19
4. 휴가·연휴 활용	92
1) 휴가경험	9
2) 휴가일수	9
3) 휴가 중 여가활동	49
4) 연휴 중 여가활동	79
5. 지속적 여가활동	99
6. 동호회 활동 및 사회성 여가활동	100
1) 동호회 활동	10
2) 자원봉사활동	11
7. 스마트기기를 활용한 여가활동	103
1) 스마트기기를 이용한 여가시간	11
2) 스마트기기를 활용한 여가활동	11

목차

8. 여가공간	106
1) 이용한 여가공간	106
2) 이용을 희망하는 여가공간	107
9. 여가인식 및 만족도	108
1) 여가 정책 평가	108
2) 향후 유희 시간 활용	109
3) 일(학업)과 여가의 균형	111
4) 자신의 여가생활에 대한 전반적인 만족도	111
5) 여가인식	113
6) 행복수준	115
부록 : 설문지	117
부록 : 통계표	135

표목차

〈표 1-1〉 인구주택총조사 모집단 현황	32
〈표 1-2〉 서울시와 경기도의 권역별 구분 현황	33
〈표 1-3〉 층화 방법	33
〈표 1-4〉 층별 모집단 조사구 현황	34
〈표 1-5〉 층별 모집단 가구 현황	35
〈표 1-6〉 각 시도별 표본조사구 배분 현황	36
〈표 1-7〉 층별 표본조사구 배분 현황	37
〈표 1-8〉 조사 현황	42
〈표 2-1〉 한 번 이상 참여한 여가활동 개수	46
〈표 2-2〉 가장 많이 참여한 유형별 여가활동 변화 추이:1+2+3+4+5순위	47
〈표 2-3〉 주 여가활동:1+2+3+4+5순위	48
〈표 2-4〉 지난 1년 동안 가장 많이 참여한 여가활동(복수응답)_상위 10개:1+2+3+4+5순위	50
〈표 2-5〉 가장 만족스러운 여가활동(복수응답)_상위 10개:1+2+3순위	51
〈표 2-6〉 평일에 참여한 여가활동(복수응답)_상위 10개	52
〈표 2-7〉 평일에 참여한 유형별 여가활동(복수응답)	53
〈표 2-8〉 휴일에 참여한 여가활동 (복수응답)_상위 10개	54
〈표 2-9〉 휴일에 참여한 유형별 여가활동 (복수응답)	55
〈표 2-10〉 지속적으로 하는 유형별 여가활동(복수응답)	57
〈표 2-11〉 동호회 활동 경험	58
〈표 2-12〉 동호회 활동—동호회 활동자_상위 10개	59
〈표 2-13〉 여가활동 시간과 스마트기기 활용 시간	60
〈표 2-14〉 스마트기기를 활용한 여가활동 유형(상위 10개)—스마트기기 활용자	61
〈표 2-15〉 자원봉사 활동 경험	62
〈표 2-16〉 자원봉사활동 경험	63
〈표 2-17〉 기간별 휴가일수—휴가 경험자	70
〈표 2-18〉 여가활동 동반자_1순위활동 기준	72
〈표 2-19〉 여가활동 동반자:1순위	73
〈표 2-20〉 여가활동 동반자:1+2+3+4+5순위	74
〈표 2-21〉 여가활동 목적	76

〈표 2-22〉 연도별 여가목적의 차이	77
〈표 2-23〉 일(학업)과 여가생활 간 균형	80
〈표 2-24〉 중요한 여가관련 정책 - 1순위	81
〈표 2-25〉 여가 정책 평가별 중요도 및 평점	82
〈표 3-1〉 하루 평균 여가시간-평일	86
〈표 3-2〉 하루 평균 여가시간-휴일	87
〈표 3-3〉 여가시간 충분도-평일	88
〈표 3-4〉 여가시간 충분도-휴일	89
〈표 3-5〉 여가시간 통제감-평일	90
〈표 3-6〉 여가시간 통제감-휴일	91
〈표 3-7〉 희망하는 하루 평균 여가시간-평일	92
〈표 3-8〉 희망하는 하루 평균 여가시간-휴일	93
〈표 3-9〉 평일 여가활동(복수응답)_상위10개	94
〈표 3-10〉 평일 여가활동 유형(복수응답)	94
〈표 3-11〉 휴일 여가활동(개별, 복수응답)_상위 10개	95
〈표 3-12〉 휴일 여가활동 유형(복수응답)	96
〈표 3-13〉 월 평균 여가비용	97
〈표 3-14〉 월 평균 여가비용의 충분도	98
〈표 3-15〉 월 평균 희망 여가비용	99
〈표 3-16〉 지난 1년간의 한 번 이상 참여한 여가활동 10순위(복수응답)	100
〈표 3-17〉 가장 많이 하는 여가활동(개별)_상위 10개:1순위	101
〈표 3-18〉 가장 많이 하는 여가활동(복수응답)_상위 10개:1+2+3+4+5순위	101
〈표 3-19〉 가장 많이 하는 여가활동(유형):1+2+3+4+5순위	102
〈표 3-20〉 여가활동 동반자:1순위	103
〈표 3-21〉 여가활동 동반자:1+2+3+4+5순위	104
〈표 3-22〉 주 여가활동 빈도:1순위	105
〈표 3-23〉 주 여가 활동 빈도:1+2+3+4+5순위	105
〈표 3-24〉 여가활동 목적	106
〈표 3-25〉 가장 만족스런 여가활동_상위 10개:1순위	107
〈표 3-26〉 가장 만족스런 여가활동_상위 10개:1+2+3순위	108
〈표 3-27〉 휴가일수-휴가 경험자	109
〈표 3-28〉 기간별 휴가일수-휴가 경험자	110
〈표 3-29〉 휴가기간 여가활동(복수응답)-휴가 경험자_상위10개	111

〈표 3-30〉 휴가 중 여가활동 유형(복수응답)-휴가 경험자	112
〈표 3-31〉 연휴기간 여가활동(복수응답)_상위10개	113
〈표 3-32〉 연휴기간 여가활동 유형(복수응답)	114
〈표 3-33〉 지속적으로 하는 유형별 여가활동 상위 10개(복수응답)	115
〈표 3-34〉 자원봉사활동 경험	118
〈표 3-35〉 자원봉사활동 참여 분야(복수응답)-자원봉사활동 참여자	119
〈표 3-36〉 스마트기기를 이용한 여가시간-평일	120
〈표 3-37〉 스마트기기를 이용한 여가시간-휴일	120
〈표 3-38〉 스마트기기를 활용한 여가활동 유형-스마트기기 활용자	121
〈표 3-39〉 이용한 여가공간(개별)_상위 10개:1+2+3순위	122
〈표 3-40〉 이용을 희망하는 여가공간(개별, 복수응답)_상위 10개	123
〈표 3-41〉 여가 정책 평가별 중요도 및 평점	124
〈표 3-42〉 향후 유휴 시간 활용	125
〈표 3-43〉 일(학업)과 여가의 균형	126
〈표 3-44〉 여가생활 만족도	127
〈표 3-45〉 자신의 여가생활에 대해 불만족하는 이유-여가생활에 만족하지 못하는 자	128
〈표 3-46〉 여가 활동에 대한 인식 - 여가활동의 삶의 필수 요건 정도	129
〈표 3-47〉 여가활동이 미치는 영향-여가활동이 삶에 긍정적 영향을 미치는 정도	130
〈표 3-48〉 행복수준	131

그림목차

[그림 2-1] 한 번 이상 참여한 여가활동 10순위(복수응답)	45
[그림 2-2] 가장 많이 참여한 유형별 여가활동 변화 추이:1+2+3+4+5순위	47
[그림 2-3] 주 여가활동:1+2+3+4+5순위	48
[그림 2-4] 주 여가활동(개별)_상위 10개	49
[그림 2-5] 가장 만족스러운 여가활동(개별)_상위 10개	51
[그림 2-6] 성별 · 연령별 지속적 여가활동 비율	56
[그림 2-7] 동호회 활동 경험	58
[그림 2-8] 동호회 활동_동호회 활동자_상위 10개	59
[그림 2-9] 스마트기기를 활용한 여가활동 유형(상위 10개)-스마트기기 활용자	61
[그림 2-10] 자원봉사활동 경험	62
[그림 2-11] 자원봉사활동 참여 분야-자원봉사활동 참여자	64
[그림 2-12] 여가시간 추이	65
[그림 2-13] 평일 · 휴일 희망하는 여가시간	66
[그림 2-14] 연도별 실제여가시간과 희망여가시간 격차	66
[그림 2-15] 평일 여가시간의 충분도	67
[그림 2-16] 휴일 여가시간의 충분도	67
[그림 2-17] 월 평균 여가비용 추이	68
[그림 2-18] 월 평균 희망여가비용 및 여가비용 차이	68
[그림 2-19] 연도별 휴가 비율	69
[그림 2-20] 성별 · 연령별 휴가경험	69
[그림 2-21] 연도별 휴가일수 비교	70
[그림 2-22] 휴가 중 여가활동 상위 10개(복수응답)-휴가 경험자	71
[그림 2-23] 연휴기간 여가활동 상위 10개(복수응답)	71
[그림 2-24] 여가활동 동반자_1순위활동 기준	72
[그림 2-25] 이용한 여가공간(개별) 상위 10개(복수응답)	75
[그림 2-26] 이용을 희망하는 여가공간(개별) 상위 10개(복수응답)	75
[그림 2-27] 여가생활 만족도	78
[그림 2-28] 자신의 여가생활에 대해 불만족하는 이유-여가생활에 만족하지 못하는 자	78
[그림 2-29] 전반적인 여가생활 만족도	79

[그림 2-30] 중요한 여가관련 정책	81
[그림 2-31] 여가 정책 평가별 중요도	82
[그림 3-1] 여가시간 변화 추이	85
[그림 3-2] 평일 여가 시간	85
[그림 3-3] 휴일 여가 시간	86
[그림 3-4] 평일 여가 시간 충분도	87
[그림 3-5] 휴일 여가 시간 충분도	88
[그림 3-6] 평일 여가시간 통제감	89
[그림 3-7] 휴일 여가시간 통제감	90
[그림 3-8] 평일 희망하는 여가시간	91
[그림 3-9] 휴일 희망하는 여가시간	92
[그림 3-10] 평일 여가활동(개별, 복수응답)_상위 10개	93
[그림 3-11] 휴일 여가활동(개별, 복수응답)_상위 10개	95
[그림 3-12] 월 평균 여가비용 추이	96
[그림 3-13] 월 평균 여가비용	97
[그림 3-14] 희망 여가비용	98
[그림 3-15] 한 번 이상 참여한 여가활동 10순위(복수응답)	99
[그림 3-16] 가장 많이 하는 여가활동(개별)_상위 10개	100
[그림 3-17] 가장 많이 하는 여가활동(유형):1+2+3+4+5순위	102
[그림 3-18] 여가활동 동반자:1순위	103
[그림 3-19] 주 여가활동 빈도:1순위	104
[그림 3-20] 여가활동 목적	106
[그림 3-21] 가장 만족스러운 여가활동(개별)_상위 10개	107
[그림 3-22] 휴가경험	108
[그림 3-23] 휴가일수-휴가 경험자	109
[그림 3-24] 기간별 휴가일수-휴가 경험자	110
[그림 3-25] 휴가 중 여가활동(복수응답)-휴가 경험자_상위10개	111
[그림 3-26] 휴가 중 여가활동 유형(복수응답)-휴가 경험자	112
[그림 3-27] 연휴기간 여가활동(복수응답)_상위 10개	113
[그림 3-28] 연휴기간 여가활동 유형(복수응답)	114
[그림 3-29] 성별 · 연령별 지속적 여가활동 비율	115
[그림 3-30] 동호회 활동 경험	116
[그림 3-31] 동호회 활동-동호회 활동자_상위 10개	116

[그림 3-32] 동호회 활동 유형-동호회 활동자	117
[그림 3-33] 자원봉사활동 경험	117
[그림 3-34] 자원봉사활동 참여 분야(복수응답)-자원봉사활동 참여자	118
[그림 3-35] 스마트기기를 이용한 여가시간	119
[그림 3-36] 스마트기기를 활용한 여가활동-스마트기기 활용자	121
[그림 3-37] 이용한 여가공간(개별)_상위 10개	122
[그림 3-38] 이용을 희망하는 여가공간(개별)_상위 10개	123
[그림 3-39] 여가 정책 평가별 중요도	124
[그림 3-40] 가장 중요한 정책(복수응답):1+2+3순위	125
[그림 3-41] 일(학업)과 여가의 균형	126
[그림 3-42] 자신의 여가생활에 대한 전반적인 만족도	127
[그림 3-43] 자신의 여가생활에 대해 불만족하는 이유-여가생활에 만족하지 못하는 자	128
[그림 3-44] 여가 활동에 대한 인식 - 여가활동의 삶의 필수 요건 정도	129
[그림 3-45] 여가활동이 미치는 영향-여가활동이 삶에 긍정적 영향을 미치는 정도	130
[그림 3-46] 행복수준	131

제1부 조사개요

1. 조사 개요

- 다양하고 변화되는 국내 여가환경변화에 따라 국민의 여가수요에 미치는 활동실태를 분석하여 생활양식의 변화 및 삶의 질 수준 파악
- 본 조사의 구체적인 목적은 아래와 같음
 - 여가시간 및 여가비용 파악
 - 여가활동 참여 실태 및 목적 파악
 - 휴가 및 휴일의 여가활용 실태 파악
 - 동호회 활동 실태 분석
 - 사회성 여가활동 참여 행태 분석
 - 활용도 높은 여가공간과 선호도 파악
 - 여가인식 및 만족도 파악

2. 조사 연혁

- 2006년 5월
: ‘2006 국민여가조사’ 실시(1차)
- 2007년 5월
: ‘2007 국민여가활동조사’ 실시, 통계청 승인
- 2008년
: ‘2008 국민여가활동조사’ 실시, 통계작성 변경 승인(조사항목 변경)
- 2010년 7월
: ‘2010 국민여가활동조사’ 실시, 통계작성 변경 승인(조사항목, 조사대상 변경)
- 2012년
: 표본수 확대(3,000명 → 5,000명), 조사범위 확대(제주도 포함) 등
- 2014년~2018년
: 표본수 확대(5,000명 → 10,000명), 조사범위 확대(세종시 포함) 등
: 통계청 승인번호 변경(제13014호 → 제113014호)

3. 조사 내용 및 범위

- 본 조사는 15세 이상 국민의 여가활동 참여 실태, 여가 만족도 분석을 통한 국민여가행태를 파악할 수 있는 내용으로 이루어져 있으며, 기존 조사 결과와의 시계열 분석을 통하여 향후 추이 변화를 예측하는 것이 가능하도록 구성되어 있음
- 본 조사의 구체적인 조사 내용은 아래와 같음

여가활동 참여 실태	한번이상 참여한 여가활동	<ul style="list-style-type: none"> - 여가활동 유형
	가장 많이 참여한 여가활동	<ul style="list-style-type: none"> - 여가활동 유형 - 여가활동 동반자 - 여가활동 빈도 - 여가활동 소요 시간 - 여가활동 비용 - 여가활동 만족도
	여가활동 목적	<ul style="list-style-type: none"> - 여가 활동의 주된 목적
	여가활동 만족도	<ul style="list-style-type: none"> - 가장 만족스러운 여가활동
	여가경력	<ul style="list-style-type: none"> - 지속적 여가활동 유무 - 지속적 여가활동 분야 - 여가활동 지속기간 - 여가정보 습득 여부
	여가비용	<ul style="list-style-type: none"> - 월평균 여가활동 비용 및 만족도 - 희망하는 월평균 여가활동 비용
평일 및 휴일 (휴가, 연휴) 여가 활동	평일 여가 활동	<ul style="list-style-type: none"> - 평일에 참여한 여가활동 - 평일에 참여한 여가활동 만족도 - 평일에 희망하는 여가활동
	휴일 여가 활동	<ul style="list-style-type: none"> - 휴일에 참여한 여가활동 - 휴일에 참여한 여가활동 만족도 - 휴일에 희망하는 여가활동
	여가시간	<ul style="list-style-type: none"> - 평일 및 휴일의 하루 평균 여가시간 - 평일 및 휴일의 여가시간 충분정도 - 평일 및 휴일의 여가시간 활용정도 - 평일 및 휴일의 하루평균 희망 여가시간
	휴가 활용	<ul style="list-style-type: none"> - 휴가 유무 - 휴가 기간 및 휴가 일수 - 휴가 기간 동안의 여가 활동
	연휴 활용	<ul style="list-style-type: none"> - 연휴 기간 동안의 여가 활동
여가공간	여가공간	<ul style="list-style-type: none"> - 가장 많이 이용한 여가공간 - 향후 이용하고 싶은 여가공간 - 공공문화여가시설에 대한 만족도 - 여가산업에 대한 평가 및 만족도

(계속→)

다양한 여가활동	동호회 활동	- 동호회 활동 여부 - 동호회 활동 유형
	사회성 여가활동	- 자원봉사 활동 경험 - 자원봉사 시간 및 활동 분야
	스마트기기를 활용한 여가활동	- 스마트 기기 활용시간 - 스마트 기기를 이용한 여가활동
여가인식 및 만족도	여가인식	- 정책 중요도 및 만족도 평가 - 일(학업)과 여가의 균형 - 향후 여가 시간 활용 - 여가생활 만족도 및 불만족 이유 - 여가에 대한 인식
	행복수준	- 현재 행복 수준

4. 주요 용어 및 정의

1) 여가활동이란

- **여가**란 일하고 남은 시간에서 생리적 필수시간을 제외한 자유 시간을 의미하며, 직업상의 일, 필수적인 가사일, 수업 등과 같은 의무적인 활동 이외에 스포츠, 취미, 휴양 등의 활동에 할애되는 개인이 자기 뜻대로 자유롭게 이용할 수 있는 시간을 말한다.
- 응답자가 본인의 여가시간 산정시 <보기1> 여가활동유형을 참고하여 지난 3개월간 본인이 향유한 여가활동을 기준으로 시간을 계산한다.
- 따라서 여가시간이 없는 사람은 거의 없으므로 **본인이 인지하고 체감**하는 하루 평균 여가시간을 평일과 휴일로 각각 구분하여 조사한다.
 - : 평일과 휴일의 하루 평균 여가시간을 각각 기입한다.
 - : 시간은 분 단위까지(3시간 20분 등) 자세하게 질문하되 조사표 작성 시에는 사사오입하여 시간 단위로 기입한다.
- 수험 공부 중인 학생, 연로자, 주부, 질환자 등 평소 여가가 전혀 없다고 응답한 사람에게는 위와 여가 개념에 입각해서 여가시간을 조사한다.
 - : 주말에 쉬지 않고 업무 특성상 평일이 휴일인 경우는 평일 휴일을 주말로 간주하여 조사한다.

2) 휴일이란

- 전일 일을 하지 않고 자유 시간을 갖는 것을 의미하며, 일요일과 공휴일이 여기에 포함됨.
단, 주40시간 근무제를 실시하는 사업체에 근무하는 응답자의 경우 토요일도 휴일에 해당되며, 청소년의 경우 등교를 하지 않는 토요일도 이에 해당

3) 여가활동유형

① A.문화예술관람활동 : 교양 함양을 위해 문화예술 공연 등을 관람하는 행동

- A1. 전시회 관람 : 각종 전시회(미술, 사진, 건축, 디자인전시회 등) 관람활동
- A2. 박물관 관람 : 각종 박물관(종합박물관, 어린이, 민속박물관 등) 관람활동
- A3. 음악연주회 관람 : 클래식 공연, 오페라 등 음악연주회 관람활동
- A4. 전통예술공연 관람 : 국악, 민속놀이 등 전통예술공연 관람활동
- A5. 연극공연 관람 : 연극, 뮤지컬 등 공연 관람활동
- A6. 무용공연 관람 : 발레, 댄스, 한국무용, 현대무용 등 무용공연 관람활동
- A7. 영화보기 : 극장에서 영화감상하기(상영시간 기다리기 포함)
 - ▶ 비디오방(DVD방)에서 영화감상하기 ⇒ 7-6 비디오(DVD) 시청
- A8. 연예공연 관람 : 연예 쇼, 라이브 콘서트, 마술 쇼, 거리 공연 등 기타 공연 관람활동

② B.문화예술참여활동 : 문화예술 공연, 창작활동, 미술, 연주 등에 직접 참여하는 활동

- B1. 문학행사참여 : 시 낭송회 등 문학행사 참여활동
- B2. 글짓기/독서토론 : 시, 산문 등의 글짓기 활동, 독서토론 등
- B3. 미술활동 : 그림(만화)그리기, 조각, 디자인, 도예, 서예 등 미술활동
- B4. 악기연주/노래교실 : 개인 취미로 하는 각종 악기연주활동과 여성문화회관, 평생교육회관 등에서 운영하는 노래교실 등에 참여하는 활동
- B5. 전통예술 배우기 : 판소리, 사물놀이, 줄타기 등 전통예술 학습활동
- B6. 사진촬영 : 디지털카메라, 필름카메라, DSLR 등을 이용하여 취미로 사진 촬영하는 활동
 - ▶ 휴대폰 사진 촬영은 제외
- B7. 춤/무용 : 발레, 한국무용, 현대무용 등

③ C.스포츠관람활동 : 농구, 야구, 축구, 복싱, 격투기 등 각종 경기를 관람(구경만)하는 활동

- C1. 스포츠경기 직접관람 : 축구, 야구, 농구, 배구, 자동차 경기 등 스포츠경기 등을 경기장을 직접 방문하여 관람 활동> 자신의 아이가 참가한 경기관람 포함
- C2. 스포츠경기 간접관람 : 축구, 야구, 농구, 배구, 자동차 경기 등 스포츠경기 등을 TV, DMB 등의 매체를 통해 관람활동
- C3. 격투기경기 관람 : 권투, 킥복싱 등 격투기경기 관람 활동
- C4. 온라인게임경기 현장관람 : e-스포츠 경기를 경기 현장에 직접 방문해서 관람 활동

④ D.스포츠참여활동 : 심신의 단련이나 교제를 목적으로 스포츠 활동에 실제 참여하는 경우

- D1. 농구/배구/야구/축구/족구 : 농구, 배구, 야구, 축구, 족구 등의 구기 운동 참여활동
- D2. 테니스/스쿼시 : 테니스, 스쿼시 등의 라켓 운동 참여활동
- D3. 당구/포켓볼 : 당구, 포켓볼 등의 운동 참여활동
- D4. 볼링/탁구 : 볼링, 탁구 등의 운동 참여활동
- D5. 골프 : 골프 운동 참여활동
- D6. 수영 : 수영운동 참여활동
- D7. 윈드서핑/수상스키/스킨스쿠버다이빙/래프팅/요트
: 윈드서핑, 수상스키, 스킨스쿠버 다이빙, 래프팅, 요트 등의 수상운동 참여활동
- D8. 스노보드/스키 : 스노보드, 스키 등의 설상운동 참여활동
- D9. 아이스스케이팅, 아이스하키 : 아이스스케이팅, 아이스하키 등의 빙상운동 참여활동
- D10. 헬스(보디빌딩)/에어로빅 : 체력단련을 위한 개인 운동
- D11. 요가/필라테스/태보 :
 - ▷ 요가: 명상과 스트레칭이 결합된 운동
 - ▷ 필라테스: 각종 기구나 매트를 이용해 전신 근육 강화시키는 운동
 - ▷ 태보: 태권도 등 무예를 원용한 에어로빅의 일종
- D12. 배드민턴/줄넘기/맨손·스트레칭체조/홀라후프
: 개인 또는 단체가 일상생활에서 체력의 단련을 위해 하는 운동
- D13. 육상/조깅/속보 : 별도의 기구 없이 하는 걷기류의 운동 참여활동
- D14. 격투기운동 : 태권도, 유도, 합기도, 검도, 권투 등 참여활동
- D15. 댄스스포츠 : 탱고, 왈츠, 자이브, 맘보, 폴카, 차차차 등 참여활동
- D16. 사이클링/산악자전거 :
 - ▷ 사이클링 : 자전거를 이용하여 자연을 즐기는 야외활동
 - ▷ 산악자전거 : 산악능선을 질주하며 등반하고 하산하는 여가 활동으로 익스트림 스포츠의 일종
- D17. 인라인스케이팅 : 바퀴가 일렬로 장착된 스케이트로 지면을 활주하는 레저 스포츠
- D18. 승마/암벽등반/철인삼중경기/서바이벌
: 승마, 암벽등반, 철인삼중경기, 서바이벌 등의 운동에 참여활동

⑤ E.관광활동 : 즐거움을 목적으로 일상 생활권을 일시적으로 떠나는 활동(상주목적이거나 영리 추구 목적은 제외)으로 낯선 지역의 풍경·풍습·문물 등을 보거나 체험해보는 일을 일컬음

- » E1. 문화유적방문 : 문화와 역사적으로 의미가 있는 유적(지)를 방문하는 활동
 - ▷ 유적(지) : 유적(遺蹟)은 과거 인류가 남긴 잔존물로, 형태가 크며 위치를 변경시킬 수 없는 신전, 고분, 주거지, 거석기념물 등
- » E2. 자연명승 및 풍경관람 : 문화재보호법에 따라 예술적인 면이나 관상적(觀賞的)인 면에서 기념물이 될 만한 국가 지정문화재 및 풍경을 관람하는 활동
- » E3. 삼림욕 : 병 치료나 건강을 위하여 신선하고 상쾌한 공기를 들이마시며 숲에서 산책하거나 온몸을 드러내고 숲 속을 걷거나 머물러 있는 활동
 - ▷ 심신단련의 목적으로 산행을 취미로 하는 경우 ⇒ F7. 등산
- » E4. 국내캠핑 : 텐트 또는 임시로 지은 초막 등에서 일시적인 야외생활을 하는 활동 ≡ 야영 또는 노영
- » E5. 해외여행 : 업무출장, 어학연수를 위한 해외여행은 제외
 - ▷ 금강산 관광의 경우 해외여행에 포함
- » E6. 소풍/야유회 : 소풍: 학교 이외의 장소로 나가 자연을 관찰하거나 견학하는 현장학습
 - ▷ 야유회 : 직장이나 특정 단체에서 친목도모를 목적으로 야외로 나가 간단한 식사와 레크리에이션을 즐기는 활동
- » E7. 온천/해수욕 : 온천 : 땅속의 지열에 의해 평균 기온 이상으로 데워져 솟아나는 지하수(온천수)를 이용할 수 있는 시설을 말하며, 치료목적은 제외한다.
 - ▷ 온천장 근처에 거주하는 사람이 매주 온천장으로 목욕을 가는 경우 ⇒ G2. 목욕
 - ▷ 해수욕장 : 여름에 이용하는 바닷가의 해수욕장(경포대, 무창포, 해운대 등)을 말한다.
- » E8. 유람선 타기 : 관광·유람 목적으로 사용되는 여객선을 타고 강, 호수, 만, 연안 등을 관광하는 행위
- » E9. 테마파크가기/놀이공원/동물원/식물원 가기
 - : 캐리비안베이, 설악워터피아, 경주아쿠아월드 등 워터파크를 비롯한 특수한 목적으로 만들어진 놀이공원 또는 롯데월드, 드림랜드, 용인 에버랜드, 서울대공원, 어린이대공원 등 각종 놀이공원 및 동물원 가기
- » E10. 지역축제 참가 : 특정 지역을 대표하는 볼거리 먹을거리 등을 테마로 개최되는 축제
 - ▷ 예) 보령 머드축제, 이천 도자기축제, 함평 나비축제, 태백산 눈꽃축제
- » E11. 자동차 드라이브 : 자동차를 타고 달리는 여행
 - ▷ 드라이브 여행의 형태에는 드라이브 그 자체를 즐기는 것
 - ▷ 드라이브를 교통수단으로 하여 특정한 목적을 가지고 여행 하는 것

⑥ F.취미오락활동 : 전문성보다는 자신의 흥미에 중점을 두고 자유 시간에 즐기는 다양한 활동

- » F1. 수집활동 : 취미를 위하여 여러 가지 물건이나 재료를 찾아 모으는 활동으로 그 대상을 모으는 자체가 즐거움이 되는 행위
- » F2. 생활공예 : 공예란 실용적인 물건에 장식적인 가치를 부가함으로써 그 가치를 높이려고 하는 미술활동의 하나로 분류되며 생활 공예는 생활속의 실용성을 띤 물건들에 공예적 요소를 가미하는 활동을 의미
- » F3. 요리하기/다도 :
 - ▷ 요리 : 음식을 일정한 방법으로 만드는 활동 모두를 포괄
 - ▷ 다도 : 찻잎 따기에서 달여 마시기까지 다사(茶事)로써 몸과 마음을 수련하여 덕을 쌓는 행위
- » F4. 애완동물 돌보기 : 좋아하여 가까이 두고 귀여워하며 기르는 동물을 돌보는 행위
- » F5. 노래방 가기 : 노래반주가 나오는 기계가 비치되어 있어 반주에 따라 노래를 부를 수 있는 업소를 방문하는 활동
- » F6. 인테리어 : 집이나 자동차 등 실내장식을 바꾸고 디자인 하는 활동
- » F7. 등산 : 산에 오르는 것 자체를 목적으로 하고 이 일을 통하여 심신을 단련하고 즐거움을 찾는 활동
- » F8. 낚시 : 물고기를 잡는 낚시질을 통칭
- » F9. 미니홈피/블로그 관리 : 인터넷 정보검색 이외의 개인 홈페이지나 블로그를 관리하는 활동
- » F10. 인터넷 검색/채팅/UCC 제작/SNS
 - ▷ PDA나 휴대폰으로 서비스 받는 경우를 포함한 인터넷을 이용하여 필요한 정보 등 검색(무선 인터넷 포함)
 - ▷ 인터넷으로 신문·잡지·TV보기, 라디오 듣기 등
 - ▷ 인터넷 웹사이트 정보 검색
 - ▷ 업무와 관련한 정보검색 → 여가시간에 하는 경우만 해당
 - ▷ 컴퓨터로 하는 모든 게임 → F12. 게임
 - ▷ 컴퓨터를 이용한 가족·친구 등과 교제하는 활동
 - ▷ 인터넷(화상) 채팅, 이메일 쓰기 또는 읽기
 - ▷ UCC(User Created Contents)를 직접 제작하는 활동
 - ▷ SNS(Social Networking Service)를 이용하는 활동
- » F11. 게임 : 집이나 오락실, PC방 등에서 컴퓨터나 핸드폰, 닌텐도, 플레이스테이션 포터블 등 휴대용 게임기를 이용한 오락, 게임 등
- » F12. 보드게임/퍼즐맞추기 :
 - ▷ 보드게임: 일정한 게임판(보드)을 두고 그 위에 몇 개의 말을 올려 정해진 규칙에 따라 진행하거나, 포커나 화투처럼 정해진 숫자의 카드를 통해 일정한 규칙에 따라 게임을 진행하는 종류의 게임
 - ▷ 퍼즐: 어려운 문제나 깊이 생각하게 만드는 게임을 의미하며 숫자퍼즐, 낱말퍼즐 등 그 종류가 매우 다양

- » F13. 바둑/장기/체스 : 바둑, 장기, 체스등의 게임을 즐기는 활동
- » F14. 겜블/복권구입 : 도박성 게임을 하거나 복권을 구입하는 활동
- » F15. 쇼핑/외식 :
 - ▷ 쇼핑 : 매장에서 직접 구입하거나 구매여부와 관계없이 관련 정보를 알아보러 다니는 활동 (인터넷 · TV 홈쇼핑 등을 이용하여 구경 및 구매하기 포함)
 - ▷ 외식 : 가족끼리 혹은 지인과의 외식(단, 일상적인 외식은 제외)
- » F16. 음주 : 알콜이 함유된 술을 마시는 행위
- » F17. 독서/만화책 보기 : 일반 책 및 만화책 읽기(신문, 잡지류는 제외)
 - ▷ 소설, 전기, 교육 서적 등을 읽는 행동
- » F18. 미용 : 피부 관리, 헤어관리, 네일아트, 마사지, 성형 등 이 · 미용과 관련된 모든 행위
- » F19. 어학 · 기술 · 자격증 취득 공부 · 학원 등 이용
 - : 외국어나 컴퓨터 등을 포함한 각종 기능 · 기술 관련하여 학습하는 활동
 - ▷ 교양을 목적으로 또는 시험 대비로 외국어 학습
 - ▷ 각종 자격증 취득이나 교양을 위한 학습
 - ▷ 승진시험 공부

⑦ G.휴식 : 일상생활에 피로해진 심신을 정상적인 상태로 회복하기 위하여 하는 기분전환 활동

- » G1. 산책 및 걷기 : 운동이 아닌 단순 휴식 목적의 일상적인 산책활동
 - ▷ 동네 산책하기 등
- » G2. 목욕/사우나/찜질방 : 목욕탕, 사우나, 찜질방을 방문하여 머리를 감고 몸을 씻는 일을 총칭
- » G3. 낮잠 : 야간수면의 부족을 채우기 위하여 낮에 자는 행동
- » G4. TV시청 : TV보기(유선방송, CATV, DMB, IPTV 포함)
 - ▷ DMB : 이동통신과 방송이 결합된 새로운 방송서비스로 휴대폰이나 PDA에서 다채널 멀티 미디어 방송을 시청가능 함
 - ▷ IPTV : 초고속 인터넷망을 이용하여 제공되는 양방향 텔레비전 서비스로 시청자가 자신이 편리한 시간에 보고 싶은 프로그램만 볼 수 있음
 - ▷ TV로 음악 · 영화, 드라마 감상, 뉴스 시청
 - ▷ DMB로 방송시청 포함
 - ▷ 의류 구매를 위한 홈쇼핑 시청 ⇒ F16. 쇼핑/외식
- » G5. 비디오(DVD) 시청 : 비디오, DVD, PMP 보기, 듣기
 - ▷ 녹화된 TV프로그램이나 대여 비디오테이프 포함
 - ▷ PMP로 동영상 보기
- » G6. 라디오 청취 : 라디오 듣기
 - ▷ 뉴스 · 음악프로그램 · 실황방송 청취 등
- » G7. 음악 감상 : MP3, CD, TAPE 등을 이용하여 음악을 듣는 행동

» G8. 신문/잡지 보기 :

- ▷ 신문 : 인쇄물로 된 각종 일간지, 시장정보지 읽기
- ▷ 인터넷으로 신문보기 ⇒ F11. 인터넷 검색
- ▷ 잡지 : 주간, 격주 간, 월간 간행물 등 취미 및 기타 관련 잡지 보기

» G9. 아무것도 안 하기

⑧ H.사회 및 기타 활동 : 봉사활동, 친구만남 등 사회공헌이나 사교를 목적으로 하는 활동

» H1. 사회봉사활동 : 도움을 필요로 하는 집단을 단체를 통해서나 개인적으로 돕는 활동

- ▷ 각종 행사지원 및 환경·범죄예방, 교통 관련 봉사활동
- ▷ 학교 내에서 자녀교육과 관련된 봉사활동
- ▷ 개인적으로 또는 복지시설, 종교단체 등을 통해서 아동, 노인, 장애인 등을 돕는 행동
- ▷ 문화체육행사, 관광지 또는 문화시설에서 문화향유를 돕는 행위(도슨트, 행사안내, 공연봉사 등)
- ▷ 재해지역의 주민 돕기

» H2. 종교활동 : 혼자 또는 가족과 함께 집안이나 집 밖에서 기도, 경전 읽기, 종교 관련 tape(불경, 성경, 찬송) 듣기 뿐만 아니라 교회, 성당, 절 등에서의 예배, 집회 참가와 같은 종교 활동

- 예1) 다른 사람의 집(또는 자기집)에서 구역예배 참여
- 예2) 당번을 정해서 교인들 식사 준비하기 등

» H3. 클럽/나이트/디스코/카바레 가기 : 밤에 술을 마시며 춤을 출 수 있는 곳(클럽/나이트)을 방문하는 것

» H4. 가족 및 친지방문 : 가족, 친척 등과 대화, 모임, 방문하는 등의 교제활동

- ▷ 부모님 찾아뵙기, 친척 집에 교제 목적으로 방문하기
- ▷ 가족 생일, 결혼식, 회갑, 제사 등 집안행사 참여

» H5. 잡담/통화하기/문자보내기 : 개인적인 잡담/전화통화/문자보내기 활동

- ▷ 휴대폰으로 문자메시지 읽고 쓰고 보내기

» H6. 계모임/동창회/사교(파티)모임 : 사람들이 모여 서로 친목을 도모하고 연락을 하기 위하여 조직한 모임에 참석

» H7. 이성교제(데이트)/미팅/ 소개팅 : 이성과의 데이트, 미팅, 소개팅 등 교제활동

» H8. 친구만남/동호회 모임 : 친구, 동료, 이웃사람, 동호회원 등과 개인적으로 만나서 대화하거나 모임 등을 갖는 활동

- ▷ 동창회, 집들이, 친구나 직장동료의 결혼식, 회식 등 참석

» H9. 기타 여가활동 : 위에서 열거된 유형에 포함되지 않는 여가활동

4) 주요 여가 시설

- » A1. 문예회관 : 문예회관은 공립문화시설로써 공연장을 중심으로 하는 복합적 성격의 지역문화예술 시설임. 각 지역에서 공연예술을 중심으로 전시·교육·정보 등 다양한 분야의 문화향수와 창조활동을 활성화 하는 거점 공간을 의미
- 예) 문화회관을 비롯한 시민회관, 시민문화회관, 문화체육센터, 문화센터, 예술의전당, 아트홀 등 유사 명칭이 다양하게 사용
- » A2. 지방문화원
- 시·군·구 단위로 설립되는 지방문화원은 지역축제, 민속행사 등 전통문화의 발굴·보존과 각종 문화행사를 주최하는 등 지역문화진흥을 위한 지역문화 사업을 수행하기 위한 단체.
 - 주요기능
 - 향토문화 연구소 운용, 향토사료전시관 설치운영, 문화유적지 탐방, 지역문화행사 등
 - 운영 프로그램 : 전통문화/문화예술/생활문화/어학/컴퓨터
- » A3. 문화의 집
- 지역주민이 생활권역안에서 문화예술을 이해하고 체험하며 직접 참여할 수 있도록 하기 위한 복합문화공간
 - 주요기능
 - 지역고유문화의 계발·보급·보존·전승 및 선양, 향토사의 조사·연구 및 사료의 수집·보존
 - 지역문화행사의 개최 및 문화에 관한 자료의 수집·보존 및 보급
 - 지역전통문화의 국내외 교류 및 지역문화에 관한 사회교육활동
 - 운영프로그램 : 문화예술/생활문화/어학(영어, 한문)/컴퓨터/생활체육 및 건강/문화감상/전통문화
- » A4. 생활문화센터 : 지역주민의 생활문화 참여기회를 확대하고 다양한 생활문화 활동을 지원하기 위한 목적으로 건립된 문화시설
- » A5. 사설문화센터 : 백화점, 쇼핑센터, 마트, 신문사 등과 같은 사설기관에서 문화여가관련 교육을 실시하는 시설(예시: 롯데백화점 문화센터, MBC 문화센터 등)
- » A6. 미술관
- 문화·예술의 발전과 일반공중의 문화향수 증진에 이바지하기 위하여 박물관중에서 특히 서화·조각·공예·건축·사진 등 미술에 관한 자료를 수집·관리·보존·조사·연구·전시하는 시설
 - 운영 프로그램 : 교양이론강좌, 직무연수
- » A7. 박물관
- 문화·예술·학문의 발전과 일반공중의 문화향수 증진에 이바지하기 위하여 역사·고고·인류·민속·예술·동물·식물·광물·과학·기술·산업 등에 관한 자료를 수집·관리·보존·조사·연구·전시하는 시설
 - 운영 프로그램 : 문화학교, 문화유적답사, 박물관연수

» A12. 도서관

- 도서관자료를 수집·정리·분석·보존·축적하여 공중 또는 특정인의 이용에 제공함으로써 문화발전 및 평생교육에 이바지하는 시설
- 정보 및 문화 교육센터로서의 기능(평생학습관, 문화학교 등의 운영)
- 운영 프로그램 : 문학강좌/문화예술/어학/컴퓨터/생활문화

» A14. 주민자치센터

- 읍·면·동 사무소의 기능전환으로 인한 여유공간을 활용해 주민을 위한 문화, 복지, 편익시설 및 프로그램을 운영하고 주민 참여를 통해서 주민자치의식과 지역공동체형성의 구심체역할
- 주요기능
 - 주민자치기능, 문화여가기능, 지역복지기능, 주민편익기능, 주민교육기능, 지역사회진흥기능
- 운영 프로그램 : 문화예술/생활체육/건강/생활문화

» A15. 여성회관/여성발전센터

- 여성을 대상으로 기술·기능교육을 실시하여 여성의 자질향상 및 능력개발 등 여성의 복지 증진
- 주요기능
 - 여성의 사회참여 활성화를 위한 교육 및 활동의 장 제공, 여성의 교양교육 및 여가활동 지도
 - 여성의 경제력 향상 지원, 지역여성복지사업, 상담사업, 자원봉사활동지원 등
- 운영 프로그램 : 여성복지 상담사업, 여성자원봉사센터 운영, 보육사업, 시설대여, 기능교육 등

» A17. 사회복지관

- 지역사회 내에서 일정한 시설과 전문인력을 갖추고 지역사회의 인적·물적자원을 동원하여 “지역사회복지”를 중심으로 한 종합적인 사회복지사업을 수행하는 사회복지시설
- 운영 프로그램
 - : 가정복지사업/지역복지사업/장애인복지사업/아동복지사업/청소년복지사업/노인복지사업

» A19. 평생학습관

- 지역주민을 대상으로 평생교육 프로그램 운영 등 지역학습센터로서의 역할과 더불어 평생교육에 관한 연구연수 및 정보제공의 기능 수행
- 주요기능
 - 지역주민을 대상으로 평생교육 프로그램 운영, 지역학습센터로서의 역할, 평생교육에 관한 정보 제공의 기능 수행 및 연구연수
- 운영 프로그램 : 대부분 평생학습관으로 지정된 도서관이므로 문학 강좌 다수

» A25. 오락장(아케이드 게임방, 카지노 등)

- 아케이드 게임방 : 대개 동전을 넣고 게임을 즐기는 형태를 취하는 오락장을 지칭하는 것이며 특성상 고도의 집중을 요구하는 게임보다 간단한 여흥거리가 될 만한 게임들이 주로 비치되어있으며 게임의 진행에 오랜 시간이 걸리지 않는 종류가 주종을 이룸
- 카지노 : 해변가·온천지·휴양지 등에 있는 일반 옥내 도박장을 말함. 우리나라에서는 관광업의 발전을 위해서, 국내 외국인이나 관광객용으로 서울·부산·제주 등의 관광호텔에 개설됨

» A35. 국민체육센터 : 국가에서 국민들의 체력증진과 생활체육 확대를 위해 건립한 다목적 복합 체육시설로 수영장, 체육관, 헬스장등을 갖춘 시설

» A36. 청소년수련관

- 실내활동 위주의 시설을 다양하게 갖추고 수련거리를 상설·운영하는 수련시설
- 운영 프로그램 : 학교연계프로그램/기획프로그램/단위수련프로그램/동아리/인터넷카페/자원봉사

» B6. 생활권공원 : 근린거주자 또는 근린생활권으로 구성 된 지역생활권 거주자의 보건과 휴양 및 정서생활의 향상에 기여함을 목적으로 설치된 공원

예) 생활권 공원(소공원과 어린이공원)을 제외한 지역생활권 내 설치 된 공원

» B7. 주제공원 :

예) 주제공원(역사공원, 문화공원, 수변공원, 묘지공원, 체육공원 등)

» B8. 유원지 : 유원지는 사람이라는 위락행위자(慰樂行爲者), 산·강·호수·평야와 같은 자연환경, 교통·유흥·숙박을 위한 위락시설물로 구성되며 크게 시가지 내에 시설되는 동력오락기계를 주로 하는 것, 도시에서 멀리 떨어진 경치가 좋은 곳에 숙박시설을 갖춘 것으로 구분됨

예) 서울특별시에 있는 뚝섬유원지, 부산광역시에 있는 송도유원지, 대구광역시에 있는 동촌유원지, 광주광역시에 있는 지산유원지, 강원도의 강촌유원지, 한강변의 팔당·청평·남이섬 유원지가 대표적

» B9. 테마파크 : 테마파크(theme park)은 특정주제(theme)를 정하여 그 주제에 맞는 오락시설과 건축, 조경 등의 연출이 이루어지는 공원을 말하며 테마공원이라고도 불리며, 놀이동산이나 놀이공원과 비슷한 의미로 사용됨. 뚜렷한 테마를 가지고 모든 관련요소들이 주제에 맞게 꾸며져 있으며, 건물이나 분위기뿐만 아니라 판매상품이나 종업원의 복장까지도 테마에 맞게 꾸며짐

예) 롯데월드, 에버랜드, 서울랜드, 오션월드, 스파캐슬 등 놀이공원과 워터파크가 이에 포함

» B14. 농어촌체험장 : 농어촌의 자연환경, 전통문화 등을 도시민들이 체험하고 즐길수 있는 장소로 농어촌체험마을 및 시설을 포함(예시: 킨텍스 농어촌생태체험장, 당진농촌체험장 등)

» B14. 산림욕장 : 산림욕을 할 수 있는 환경과 시설을 갖춘 곳

(예시: 서울대공원산림욕장, 용인 자연휴양림, 청평자연휴양림 등)

» B16. 캠핑장 : 보통 숲 속에 있으며, 평평한 대지에서 야영을 할 수 있는 장소

(예시: 송도 국제캠핑장, 오토캠핑장, 엠캠프 가평 글램핑장 등)

5. 조사 체계

- 조사 대상 : 전국 만15세 이상 인구
- 유효 응답자수 : 10,498명
- 조사 주기 : 2년에 1회
- 조사 기간 : 2018년 10월 1일~2018년 11월 30일
- 조사 방법 : 가구방문 면접조사
- 조사 기관
 - 조사주관기관 : 문화체육관광부
 - 조사수행기관 : 한국문화관광연구원
- 법적근거 : 통계청 지정 승인통계 (승인번호 : 113014호)

6. 표본 설계

1) 모집단

- 목표 모집단(Target Population) : 전국 만15세 이상 인구
 - 조사 모집단(Survey Population)
 - : 조사 기준시점의 국내 모든 가구 내 상주하는 만15세 이상 가구원
 - 기숙사, 특수사회시설 등의 집단시설가구, 군복무, 타 지역 및 해외 거주 등으로 장기간 부재 중인 가구원은 조사 대상에서 제외되며, 구체적인 조사 제외 대상은 다음과 같음
 - : 학교, 공장, 병원 등의 기숙사 거주자, 양로원, 고아원, 특수병원 등 특수사회시설 거주자, 현역 병, 상근예비역, 전투경찰대원, 경비교도대 등의 군복무자, 교도소, 소년원, 치료감호소 등의 수감자, 장기 해외출장체류자, 외국인 등
 - 표본틀(Sampling Frame) : 통계청의 ‘2016년 인구총조사’ 조사구 자료를 이용
 - 전체조사구 중 일반조사구(보통, 아파트) 341,522개 조사구
 - 가구 : 1인 또는 2인 이상이 모여서 취사, 취침 등 생계를 같이하는 생활 단위
 - 가족으로 이루어진 가구
 - 가족과 5인 이하의 남남이 함께 사는 가구
 - 가족이 아닌 5인 이하의 남남이 함께 사는 가구
- ※ 조사대상에서 제외되는 가구는 ① 가족이 아닌 6인 이상 가구 ② 집단시설 가구(기숙사, 양로원 보육원 등 사회시설) ③ 외국인가구(외국인만으로 구성된 가구)

<표 1-1> 인구주택총조사 모집단 현황

(단위 : 개, 명)

시도	조사구수		가구수		15세이상인구	
		비율		비율		비율
전국	341,522	100.00	18,979,229	100.00	44,897,720	100.00
서울	67,354	19.72	3,711,757	19.56	8,694,906	19.37
부산	23,829	6.98	1,300,941	6.85	3,061,664	6.82
대구	15,686	4.59	925,179	4.87	2,155,130	4.80
인천	17,937	5.25	1,026,635	5.41	2,484,844	5.53
광주	9,167	2.68	561,766	2.96	1,295,167	2.88
대전	9,824	2.88	583,461	3.07	1,320,879	2.94
울산	7,711	2.26	425,819	2.24	970,746	2.16
세종	1,535	0.45	88,478	0.47	196,201	0.44
경기	73,967	21.66	4,421,635	23.30	10,813,392	24.08
강원	11,979	3.51	601,766	3.17	1,378,373	3.07
충북	11,585	3.39	610,597	3.22	1,417,962	3.16
충남	14,612	4.28	801,353	4.22	1,909,163	4.25
전북	13,101	3.84	713,300	3.76	1,675,794	3.73
전남	13,325	3.90	684,926	3.61	1,627,689	3.63
경북	21,598	6.32	1,055,738	5.56	2,452,960	5.46
경남	23,835	6.98	1,245,809	6.56	2,905,199	6.47
제주	4,477	1.31	220,069	1.16	537,651	1.20

자료: 2016년 인구총조사 결과

2) 층 화

» 1차 층화 : 총 17개 시도(7개의 특별·광역시, 세종시, 9개의 도지역)을 도시지역과 농촌지역의 특성을 반영하여 동부, 읍/면부로 세부 층화

- 서울시와 경기도의 경우는 전체 인구 규모와 지역적 차이를 고려하여 각각 4개 권역(북동, 남동, 남서, 북서)과 3개 권역(북부, 중부, 남부)으로 세부 층화

<표 1-2> 서울시와 경기도의 권역별 구분 현황

권역		해당 지역
서울	북서부	은평구, 서대문구, 마포구, 용산구, 종로구, 중구
	북동부	노원구, 성북구, 중랑구, 도봉구, 강북구, 동대문구, 성동구, 광진구
	남서부	강서구, 양천구, 금천구, 영등포구, 구로구, 관악구, 동작구
	남동부	서초구, 강남구, 송파구, 강동구
경기도	북부	하남시, 광주시, 가평군, 여주군, 남양주시, 양평군, 김포시, 파주시, 연천군, 포천시, 동두천시, 양주시
	중부	부천시, 고양시, 성남시, 광명시, 의왕시, 안양시, 과천시, 구리시, 군포시, 의정부시
	남부	수원시, 오산시, 용인시, 이천시, 안성시, 시흥시, 안산시, 평택시, 화성시

» 2차 층화 : 행정구역에 따라 구성된 22개의 1차 층을 조사구 특성(일반조사구, 아파트조사구)에 따라 2차 층화

<표 1-3> 층화 방법

구분	지역	1차 층화	2차 층화	층 수
인구주택총조사 조사구	- 서울(4개 권역) - 광역시(6개) - 세종특별자치시(1개)	동 지역	아파트, 일반조사구	22
		읍,면 지역	아파트, 일반조사구	10
	- 경기도(3개 권역) - 도 지역(8개)	동 지역	아파트, 일반조사구	22
		읍,면 지역	아파트, 일반조사구	20

※ 제주도의 읍면지역의 아파트 조사구는 30개 이하이므로 읍면부를 하나의 층으로 고려

<표 1-4> 층별 모집단 조사구 현황

(단위 : 개)

행정구역	동 지역		읍면 지역		합계
	아파트 조사구	일반조사구	아파트 조사구	일반조사구	
전 국	136,605	132,965	19,402	52,550	341,522
서울-북서	4,283	7,834	-	-	12,117
서울-북동	8,175	11,637	-	-	19,812
서울-남서	8,341	13,170	-	-	21,511
서울-남동	7,246	6,668	-	-	13,914
부산	11,866	11,024	636	303	23,829
대구	6,779	7,616	826	465	15,686
인천	9,244	8,202	53	438	17,937
광주	5,581	3,586	-	-	9,167
대전	4,895	4,929	-	-	9,824
울산	3,585	2,690	715	721	7,711
세종	727	20	242	546	1,535
경기-북부	5,001	2,553	2,941	5,037	15,532
경기-중부	14,969	13,276	-	-	28,245
경기-남부	13,082	11,960	1,877	3,271	30,190
강원	3,478	2,805	1,124	4,572	11,979
충북	3,411	2,875	1,411	3,888	11,585
충남	3,425	2,792	2,432	5,963	14,612
전북	4,865	3,591	572	4,073	13,101
전남	3,209	2,003	1,513	6,600	13,325
경북	5,191	5,127	2,198	9,082	21,598
경남	7,868	6,675	2,711	6,581	23,835
제주	1,384	1,932	151	1,010	4,477

<표 1-5> 층별 모집단 가구 현황

(단위 : 개)

행정구역	동 지역		읍면 지역		합계
	아파트 조사구	일반조사구	아파트 조사구	일반조사구	
전 국	8,318,305	7,090,457	1,096,467	2,474,000	18,979,229
서울-북서	225,964	420,771	-	-	646,735
서울-북동	514,559	668,475	-	-	1,183,034
서울-남서	468,542	679,765	-	-	1,148,307
서울-남동	395,937	337,744	-	-	733,681
부산	665,872	579,573	37,902	17,594	1,300,941
대구	448,778	401,705	50,809	23,887	925,179
인천	569,321	431,296	2,358	23,660	1,026,635
광주	356,709	205,057	-	-	561,766
대전	322,736	260,725	-	-	583,461
울산	197,827	148,763	42,861	36,368	425,819
세종	42,270	3,548	13,353	29,307	88,478
경기-북부	336,222	147,858	187,284	265,649	937,013
경기-중부	986,649	708,492	-	-	1,695,141
경기-남부	869,002	630,554	116,364	173,561	1,789,481
강원	210,934	151,540	57,211	182,081	601,766
충북	206,270	152,920	76,085	175,322	610,597
충남	214,440	140,201	137,519	309,193	801,353
전북	299,063	195,937	32,594	185,706	713,300
전남	190,294	106,373	81,351	306,908	684,926
경북	290,527	263,326	112,060	389,825	1,055,738
경남	450,511	350,459	144,752	300,087	1,245,809
제주	55,878	105,375	3,964	54,852	220,069

3) 표본추출

» 추출 방법 : 다단계층화집락추출(Stratified Multi-Stage Cluster Sampling)

- 지역별 및 동/읍면부별, 집락별로 층화한 후 1,000개 조사구를 계통추출하고, 각 조사구에서 10가구를 추출하여 총 10,000가구 조사

» 표본할당 및 추출방법

- ① 시도의 가구수를 표본의 정밀성 및 적절성 등으로 고려하여 제곱근 비례배분으로 할당 후 임의 추출

$$\text{- 제곱근 비례배분법 : } n_h = n \times \frac{\sqrt{N_h}}{\sum_{k=1}^H \sqrt{N_k}}$$

<표 1-6> 각 시도별 표본조사구 배분 현황

(단위 : 개, 명)

시도	가구수	15세이상인구수	배분현황
전국	19,751,807	44,954,413	1,000
서울특별시	3,792,104	8,636,744	118
부산광역시	1,359,925	3,034,731	70
대구광역시	946,251	2,151,645	59
인천광역시	1,085,486	2,549,970	63
광주광역시	579,427	1,287,791	45
대전광역시	601,290	1,320,199	46
울산광역시	433,179	1,000,455	39
세종특별자치시	120,971	255,232	18
경기도	4,623,831	11,108,917	131
강원도	628,872	1,344,138	47
충청북도	631,875	1,404,652	47
충청남도	838,249	1,873,071	55
전라북도	736,683	1,597,271	52
전라남도	738,019	1,571,514	51
경상북도	1,096,300	2,361,175	62
경상남도	1,298,070	2,906,145	68
제주특별자치도	241,275	550,763	29

※ 15세 이상 인구는 2018년도 추계인구임

- 시도별 배분 후 74개의 각 층에서 조사구를 행정구역 번호에 따라 정렬한 후 확률비례계통 추출법을 적용하여 추출

<표 1-7> 층별 표본조사구 배분 현황

(단위 : 개)

행정구역	동 지역		읍면 지역		합계
	아파트 조사구	일반조사구	아파트 조사구	일반조사구	
전 국	394	364	63	179	1,000
서울-북서	7	14	0	0	21
서울-북동	14	21	0	0	35
서울-남서	15	23	0	0	38
서울-남동	13	11	0	0	24
부산	35	32	2	1	70
대구	25	29	3	2	59
인천	32	28	1	2	63
광주	27	18	0	0	45
대전	23	23	0	0	46
울산	18	13	4	4	39
세종	8	1	3	6	18
경기-북부	9	5	5	9	28
경기-중부	26	24	0	0	50
경기-남부	23	21	3	6	53
강원	14	11	4	18	47
충북	14	11	6	16	47
충남	13	11	9	22	55
전북	20	14	2	16	52
전남	12	8	6	25	51
경북	15	15	6	26	62
경남	22	19	8	19	68
제주	9	12	1	7	29

② 가구추출

- 표본조사구의 요도와 가구명부에서 10가구를 계통추출법으로 선정하고 순서대로 방문하여 적격 조사대상가구 선정

7. 실 사

1) 실사 개요

- 조사 기간 : 2018.10.1-2018.11.30
- 조사 기준 시점 : 2018.8.1
- 조사 대상 : 표본으로 선정된 가구 및 가구내 상주하는 만15세 이상 가구원
 - 단, 군복무자, 장기 해외출장·체류자, 기숙사 거주자, 수감자 등은 제외
- 조사 방법 : 전문 조사원이 표본으로 선정된 가구를 방문하여 설문지에 대한 응답 내용을 기입하는 가구방문 면접조사
- 조사 절차 : 조사원의 가구방문 면접조사 ⇒ 지역별 실사 감독원의 관리 및 통제 ⇒ 설문지 집계 ⇒ 보완조사 및 재조사 ⇒ 최종 자료 검증

2) 표본 관리

- 조사구 관리
 - 사전 추출된 조사구를 대상으로 조사하는 것을 원칙으로 하며, 재개발, 천재지변 등으로 조사가 불가능한 경우에는 표본추출 당시 분류지표가 동일한 지역의 조사구 중 해당 조사구와 가장 인접한 조사구로 대체
- 가구 관리
 - 사전 추출된 가구를 대상으로 조사하는 것을 원칙으로 하며, 가구원의 장기부재, 강력한 응답 거부 등으로 조사가 불가능한 경우에는 동일한 조사구내에서 1차 추출된 표본 가구 중 10번째 가구의 북쪽 우측 가구를 선정하여 대체

8. 자료 입력 및 처리

1) 자료 검증 및 대체

» 실사 과정에서 자료 검증

- 지역별 실사 감독원이 회수된 설문지의 30% 이상을 무작위 추출하여 조사원 방문 여부, 응답의 정확성 등에 대한 전화 검증 실시
- 실사 감독원의 1차 검증에서 합격된 설문지는 에디팅 및 입력 과정에서 전산 프로그램에 의해 2차 검증
- 입력된 자료는 자료 처리 과정에서 내검 프로그램에 의해 3차 검증

- 검증 단계별로 불합격된 설문지에 대한 보완조사 및 재조사 실시

» 분석 과정에서 자료 검증

- 동일한 그룹(성, 연령, 지역, 학력, 직업, 가구소득 등)별 평균치 및 이전 조사 결과와의 시계열 비교 · 검증

2) 자료 입력 및 분석

» 수집된 자료는 부호화(coding) 과정을 통해 전산 입력되며, 다단계 검증 과정에서 최종 합격된 자료를 이용하여 분석됨

- 응답자의 이름, 주소, 전화번호 등 개인을 식별할 수 있는 정보는 일련번호로 부호화하거나 자료 입력시 제외함

» 분석 단위 : 성, 연령, 성×연령, 학력, 직업, 가구소득, 지역규모, 지역, 가구주여부, 기혼여부 등

9. 가중치 산출

1) 설계가중치

- 각 표본조사구에 대한 표본추출률의 역수와 표본조사구에서 가구조사 착수율의 역수를 곱하여 다음과 같이 산출

$$\text{설계가중치} = \frac{S_h}{n_h S_{hi}} \times \frac{M_{hi}}{m_{hi}}$$

- 원칙적으로 각 표본 조사구에서는 10가구씩을 표본으로 조사하였기 때문에 $m_{hi} = 10$

- $S_{hi} \approx M_{hi}$ 를 가정할 수 있는 경우(표본추출률 상의 조사구 내 가구 수와 실제 가구 수에 차이가

작은 경우) 각 층에서 설계가중치는 해당 층 내에서 일정한 값이 되어 설계가중치 = $\frac{S_h}{n_h \times 10}$

으로 표현가능

- 이 때 각 지역 내 층에서 표본 가구들은 모두 동일한 설계가중치를 갖게 되지만 실제 조사과정에서는 표본추출률의 조사구 내 가구 수와 실제 가구 수에 차이가 있어 각 층 내에서 설계가중치는 동일하지는 않지만 비슷한 값을 갖게 됨

2) 무응답 조정

- 해당 지역 내 세부 층에서 조사 가구에 대한 설계가중치는 원칙적으로 같다. 본 조사에서 무응답 조정은 표본 조사구 단위로 진행되었음. 무응답 조정계수는 다음 식에 따라 구함

$$\text{무응답 조정계수} = \frac{m_{hi}}{r_{hi}}$$

3) 표본 가구 내 추출률 반영

- 이 조사의 표본가구로 선정된 경우에 적격 가구원이 2명 이상인 경우에는 '최근 생일자법'에 의거하여 조사시점과 가장 근접하게 생일인 사람을 최종 적격자로 선정함
- 따라서 표본 가구 내의 조사 적격자가 몇 명인가에 따라 추출률에 차이가 발생한다. 표본 가구의 적격자 추출률은 다음과 같음

$$\text{가구 내 추출률} = \frac{1}{\text{표본 가구의 만 15세 이상 전체 가구원 수}}$$

- 앞서 구한 가구 내 추출률의 역수를 설계가중치에 곱하여 가구 내 추출률 차이를 가중치 작성 과정에 반영

4) 2018년도 추계인구를 이용한 조정

- 표본설계는 2016년 기준의 「인구주택총조사」를 활용하였으나, 조사대상년도의 모집단을 반영하기 위해 2018년도의 추계인구에 대해 레이킹 비 접근법(Raking Ratio Method)을 적용하여 가중치를 조정
- 본 조사에서는 2018년도 추계인구를 사·도·별(17)×성별(2)×연령대(12) 구분에 대한 만 15세 이상 인구 현황을 사용

최종 가중치=설계가중치×무응답 조정계수×(1/가구내추출률)×모집단 정보 조정계수

» 가중치 작성 과정에서 사용될 기호들을 정리하면 다음과 같다.

- L : 층의 수
- N_h : 층 h 의 모집단 조사구 수
- n_h : 층 h 의 표본 조사구 수
- S_{hi} : 층 h 의 i 번째 조사구에 대한 크기의 측도(해당 조사구의 총 가구 수)
- $S_h = \sum_{i=1}^{N_h} S_{hi}$: 층 h 에서 크기의 측도에 대한 총합
- M_{hi} : 층 h 의 i 번째 조사구 내 가구 수(조사완료+조사미완+조사미착수)
- m_{hi} : 층 h 의 i 번째 조사구 내 조사착수 가구 수(응답+거절)
- r_{hi} : 층 h 의 i 번째 표본조사구 내 조사완료 가구 수(응답)

10. 추정 및 추정량의 분산

1) 추정량

» 「국민여가활동조사」에서 주요 추정대상은 모평균이나 모비율임

- 모비율 추정 및 추정량의 분산은 모평균 추정방법과 동일하나 모비율 추정의 경우 조사변수 값이 어떤 특성을 갖고 있는가에 따라 1 또는 0의 값을 갖는다는 점이 차이가 있음
- 본 조사에서 각종 모평균 추정을 위해서 사용된 가중치를 이용한 추정량은 다음과 같이 정의함

$$\bar{y} = \frac{\sum_{h=1}^L \sum_{i=1}^{n_h} \sum_{j=1}^{m_{hi}} w_{hij} y_{hij}}{\sum_{h=1}^L \sum_{i=1}^{n_h} \sum_{j=1}^{m_{hi}} w_{hij}} = \frac{\sum_{h=1}^L \sum_{i=1}^{n_h} \sum_{j=1}^{m_{hi}} w_{hij} y_{hij}}{w_{...}}$$

- 여기서, w_{hij} 는 각 응답자에 부여된 가중치이고, y_{hij} 는 각 응답결과로 모비율 추정의 경우는 특정 속성을 갖고 있는 경우는 1, 아니면 0의 값을 갖게 됨. L 은 층의 수, n_h 는 층 h 에서의 1차 표본추출단위인 표본 조사구의 수, m_{hi} 는 층 h 내 i 번째 표본 조사구의 응답자 수임

$$\text{전체 응답자에 대한 가중치의 합계} = w_{...} = \sum_{h=1}^L \sum_{i=1}^{n_h} \sum_{j=1}^{m_{hi}} w_{hij}$$

2) 추정량의 분산

- 앞서 제시한 모평균 추정량에 대해서 층화와 2단 집락추출 등의 표본설계를 반영한 추정분산은 다음과 같이 계산됨

$$var(\bar{y}) = \sum_{h=1}^L \frac{n_h(1-f_h)}{n_h-1} \sum_{i=1}^{n_h} (e_{hi.} - \bar{e}_{h..})^2$$

- 여기서, L 은 층의 수, n_h 는 층 h 에서의 1차추출단위(PSU)인 조사구 수, m_{hi} 는 층 h 내 i 번째 표본조사구의 응답자 수, $f_h = n_h/N_h$, $e_{hi.} = \left(\sum_{j=1}^{m_{hi}} w_{hij} (y_{hij} - \bar{y}) \right) / w_{...}$, $\bar{e}_{h..} = \left(\sum_{i=1}^{n_h} e_{hi.} \right) / n_h$ 임
- 모평균 및 모비율 추정에 대한 표준오차(standard error), 상대표준오차(relative standard error), 95% 신뢰수준 오차의 한계는 다음과 같음

$$s.e(\bar{y}) = \sqrt{var(\bar{y})},$$

$$rse(\bar{y}) = \frac{s.e(\bar{y})}{\bar{y}} \times 100(\%),$$

$$\text{오차의 한계} = 1.96 \times \sqrt{var(\bar{y})}$$

11. 결과 발표

» 조사 결과는 특별한 사유가 없는 한 실사 후 2개월 이내 공표하는 것을 원칙으로 하며, 최종 결과물은 문화체육관광부 홈페이지를 통해 공시함

12. 조사 현황

<표 1-8> 조사 현황

(단위:%)

(단위:%)

구분		표본수(명)	구성비(%)
전체		10,498	100.0
성별	남성	5,263	50.1
	여성	5,235	49.9
연령	15-19세	696	6.6
	20대	1,458	13.9
	30대	1,560	14.9
	40대	1,998	19.0
	50대	2,007	19.1
	60대	1,422	13.5
	70세 이상	1,357	12.9
학력	초졸이하	923	8.8
	중졸	1,452	13.8
	고졸	4,491	42.8
	대졸이상	3,632	34.6
동거 가구원수	1인가구	2,264	21.6
	2인가구	2,171	20.7
	3인 이상	6,063	57.8
혼인 상태	미혼	2,925	27.9
	기혼	6,121	58.3
	사별/이혼/기타	1,452	13.8
가구주 여부	가구주	5,482	52.2
	가구주 아님	5,016	47.8
종사상 지위	임금봉급근로자	4,617	44.0
	고용원을 둔 사업자	248	2.4
	고용원이 없는 자영자	1,637	15.6
	무급가족종사자	139	1.3
	무직자(전업주부/학생/기타)	3,857	36.7
가구 소득	100만원미만	921	8.8
	100-200만원	1,007	9.6
	200-300만원	1,706	16.3
	300-400만원	2,246	21.4
	400-500만원	2,214	21.1
	500-600만원	1,405	13.4
	600만원 이상	999	9.5

구분		표본수(명)	구성비(%)
전체		10,498	100.0
지역 규모	대도시	4,418	42.1
	중소도시	3,524	33.6
	읍면지역	2,556	24.3
권역	서울/인천/경기	3,182	30.3
	강원/제주	786	7.5
	대전/세종/충청	1,772	16.9
	광주/전라	1,582	15.1
	대구/경북	1,304	12.4
	부산/울산/경남	1,872	17.8
시도	서울	1,220	11.6
	부산	734	7.0
	대구	638	6.1
	인천	637	6.1
	광주	475	4.5
	대전	493	4.7
	울산	425	4.0
	세종	189	1.8
	경기	1,325	12.6
	강원	478	4.6
	충북	501	4.8
	충남	589	5.6
	전북	560	5.3
	전남	547	5.2
	경북	666	6.3
	경남	713	6.8
	제주	308	2.9
장애 여부	장애등록	124	1.2
	미등록	160	1.5
	해당사항없음	10,214	97.3

제2부 주요 조사결과

1. 여가활동 실태 및 변화

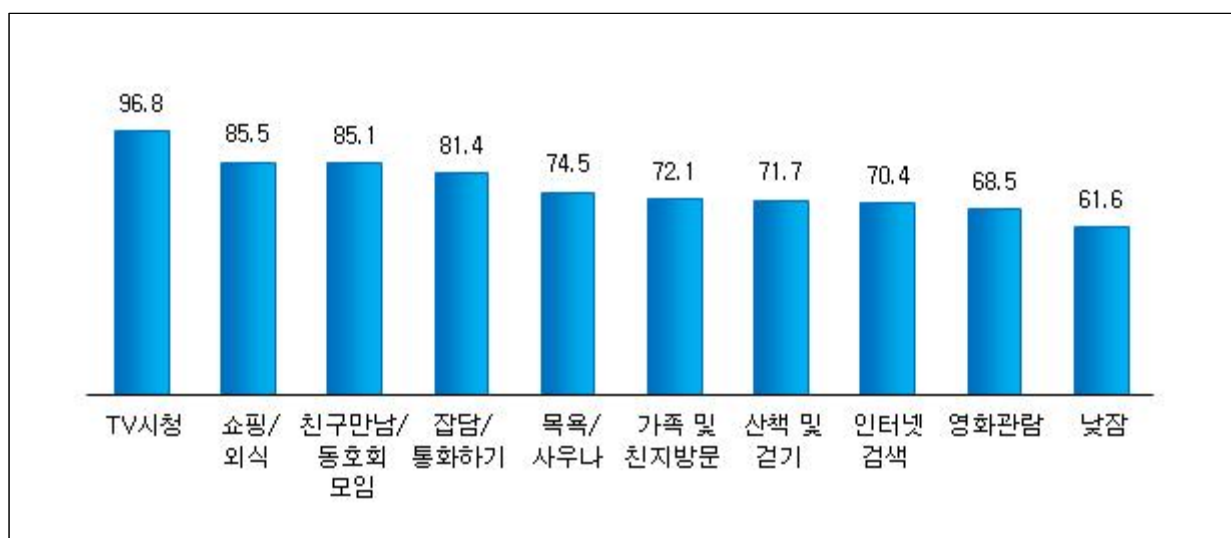
1) 한번 이상 참여한 여가활동 실태

- 우리나라 국민들이 가장 많이 경험한 여가활동은 TV시청으로 나타남
- 1년 평균 여가활동은 19.0개를 하며, 학력이 높을수록 더 많은 여가활동을 하고 있음
- 10순위 안에 여가활동은 휴식활동과 사회 및 기타 활동이 가장 많은 것으로 나타남

- 만 15세 이상 국민들은 연평균 19.0개의 여가활동을 하고 있으며, 연령별로는 20대가 21.7개의 여가활동에 참여하여 가장 다양한 여가활동을 하고 있는 것으로 나타남
- 20대에서 연령이 높아질수록 참여한 여가활동의 개수는 감소하는 것으로 나타남
- 지난 한 해 동안 한번 이상 참여한 여가활동의 상위 10순위를 살펴보면 TV시청, 목욕/사우나/찜질방, 산책 및 걷기, 낮잠 등과 같은 휴식활동과 친구만남/동호회모임, 잡담/통화하기/문자보내기, 가족 및 친지방문 등과 같은 사회 및 기타활동, 쇼핑/외식, 인터넷검색/채팅/1인미디어제작/SNS 등과 같은 취미 오락 활동, 문화예술 관람활동인 영화 관람 등이 포함된 것으로 나타남

[그림 2-1] 한 번 이상 참여한 여가활동 10순위(복수응답)

(단위:%)



- 지난 한 해 동안 한번이상 참여한 여가활동의 평균 개수가 가장 많은 연령대는 21.7개의 여가활동을 참여한 20대이며, 그 뒤로는 30대 20.6개, 15~19세 20.2개로 나타남
- 특히, 한번 이상 참여한 여가활동의 개수는 학력이 높을수록 참여 개수가 많은 것으로 나타남

<표 2-1> 한 번 이상 참여한 여가활동 개수

구 분		평균 개수(개)
전체		19.0
성별	남성	19.4
	여성	18.6
연령대	15~19세	20.2
	20대	21.7
	30대	20.6
	40대	19.8
	50대	18.8
	60대	16.8
	70세 이상	13.7
학력	초졸이하	14.3
	중졸	16.5
	고졸	18.7
	대졸이상	21.1
동거가구원 수	1인가구	17.3
	2인가구	16.6
	3인 이상	19.8
결혼여부	미혼	21.4
	기혼	18.6
	사별/이혼/기타	14.7
가구소득	100만원미만	13.9
	100~200만원	15.7
	200~300만원	18.2
	300~400만원	19.2
	400~500만원	19.3
	500~600만원	20.5
	600만원 이상	20.9

2) 여가활동 유형별 참여실태의 변화

– 2016년도에 비해 문화예술관람 활동, 문화예술참여활동, 스포츠관람활동, 취미오락 활동, 사회 및 기타활동은 증가한 반면, 스포츠참여활동, 관광활동, 휴식활동은 감소

- 2016년도와 비교했을 때, 2018년도의 가장 많이 참여한 유형별 여가활동에서의 변화 추이를 살펴보면 휴식활동과 관광활동, 스포츠 참여활동은 감소하였고, 문화예술 관람활동, 문화예술 참여활동, 스포츠 관람활동, 취미오락활동, 사회 및 기타 활동이 증가함
- 특히 취미오락활동은 지난 2016년에 비해 가장 큰 폭으로 증가한 것으로 나타남

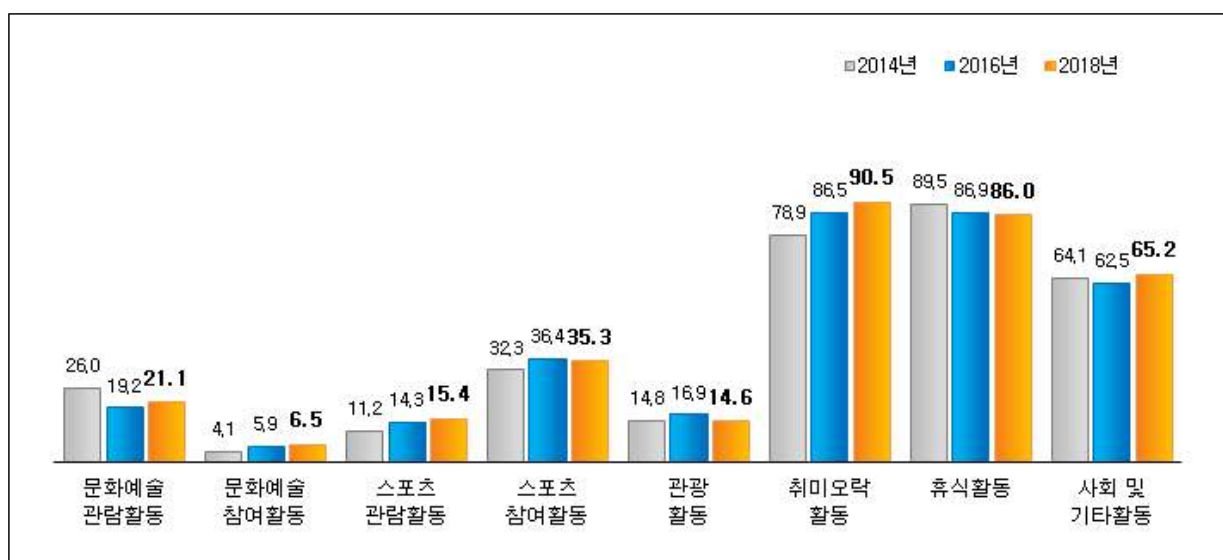
<표 2-2> 가장 많이 참여한 유형별 여가활동 변화 추이:1+2+3+4+5순위

(단위:%)

구분	문화예술 관람활동	문화예술 참여활동	스포츠 관람활동	스포츠 참여활동	관광활동	취미 오락활동	휴식 활동	사회 및 기타 사회활동
14년	26.0	4.1	11.2	32.3	14.8	78.9	89.5	64.1
16년	19.2	5.9	14.3	36.4	16.9	86.5	86.9	62.5
18년	21.1	6.5	15.4	35.3	14.6	90.5	86.0	65.2

[그림 2-2] 가장 많이 참여한 유형별 여가활동 변화 추이:1+2+3+4+5순위

(단위:%)



3) 여가활동 상위 10순위별 참여실태의 변화

- 우리나라 국민들이 가장 많이 하는 여가활동은 TV시청을 포함한 '휴식활동'임
- 10순위에는 휴식활동, 취미·오락활동, 문화예술관람활동, 사회 및 기타 활동을 하는 것으로 나타남

- 최근 1년간 가장 많이 한 여가활동의 유형은 'TV시청(71.8%)', '인터넷검색(36.7%)', '쇼핑/외식(32.5%)', '잡담/통화하기(32.2%)', '산책 및 걷기(28.7%)' 등의 순으로 나타남
- 2016년 대비 '쇼핑/외식', '잡담/통화하기', '친구만남/동호회모임', '음주', '게임', '영화관람', '목욕/사우나'를 더 자주 한 것으로 나타남

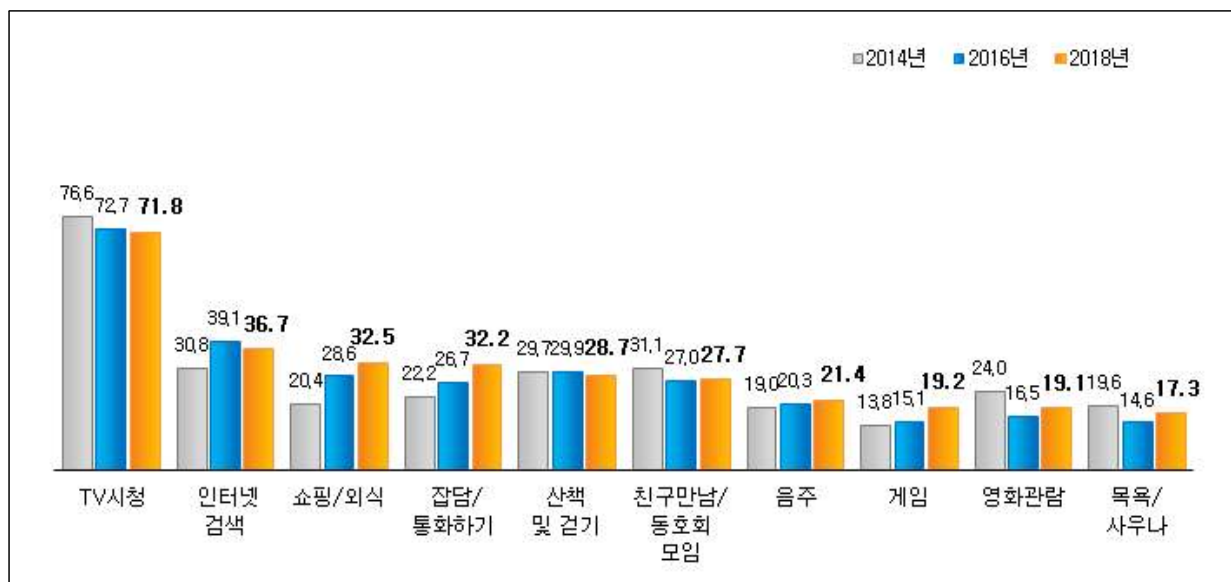
<표 2-3> 주 여가활동:1+2+3+4+5순위

(단위:%)

구분	TV시청	인터넷 검색	쇼핑/외 식	잡담/ 통화하기	산책 및 걷기	친구만남/ 동호회모임	음주	게임	영화관람	목욕/ 사우나
14년	76.6	30.8	20.4	22.2	29.7	31.1	19.0	13.8	24.0	19.6
16년	72.7	39.1	28.6	26.7	29.9	27.0	20.3	15.1	16.5	14.6
18년	71.8	36.7	32.5	32.2	28.7	27.7	21.4	19.2	19.1	17.3

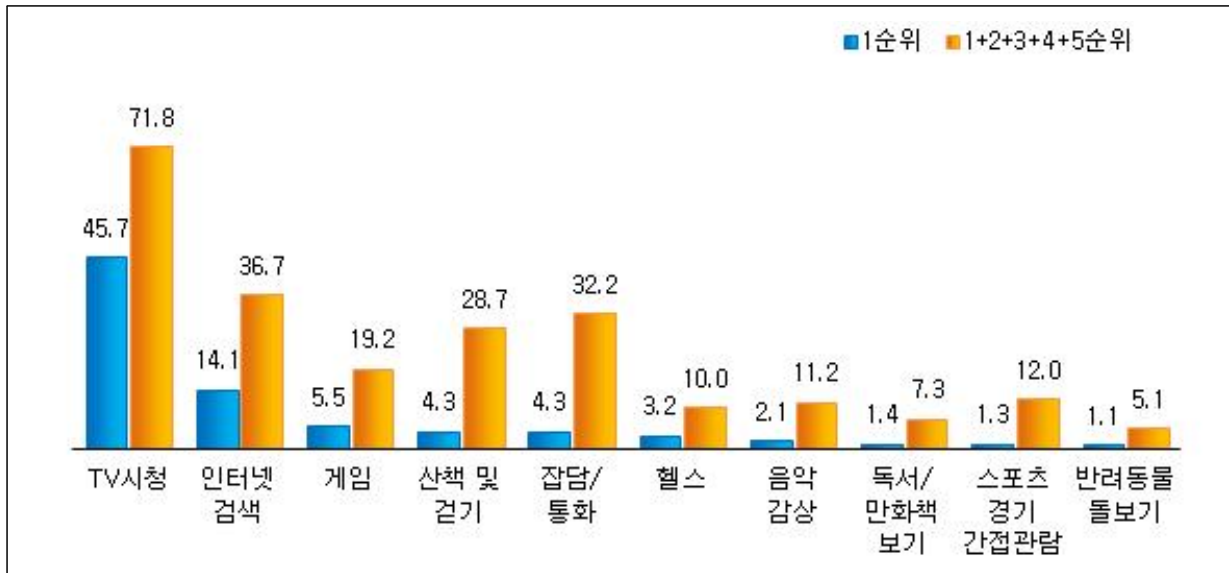
[그림 2-3] 주 여가활동:1+2+3+4+5순위

(단위: %)



[그림 2-4] 주 여가활동(개별)_상위 10개

(단위:%)



<표 2-4> 지난 1년 동안 가장 많이 참여한 여가활동(복수응답)_상위 10개:1+2+3+4+5순위

(단위: %)

		TV시청 (DMB/ IPTV 포함)	인터넷 검색/ 채팅	쇼핑/ 외식	잡담/ 통화 하기/ 문자 보내기	산책 및 걷기	친구 만남/ 동호회 모임	음주	게임 (인터넷 닌텐도, PSP, PS3 등)	영화 관람	목욕/ 사우나
전체		71.8	36.7	32.5	32.2	28.7	27.7	21.4	19.2	19.1	17.3
성별	남성	69.8	37.1	24.0	25.2	23.9	28.8	35.3	26.9	17.3	11.4
	여성	73.8	36.4	41.0	39.2	33.4	26.6	7.6	11.6	20.8	23.2
연령대	15-19세	50.1	58.9	15.4	44.0	4.9	35.2	1.8	57.3	27.1	3.3
	20대	50.1	55.1	27.9	36.4	7.1	32.8	21.9	41.7	31.7	4.9
	30대	68.5	50.6	39.4	32.5	18.7	21.8	24.8	27.7	24.4	11.4
	40대	76.2	42.9	37.5	29.5	24.9	22.5	25.0	13.7	21.8	16.8
	50대	78.8	30.0	34.9	29.5	33.4	26.1	25.0	7.8	15.1	22.9
	60대	82.7	14.4	33.9	30.5	44.6	27.1	22.3	3.1	9.3	27.6
	70세 이상	87.1	4.7	24.1	30.6	66.8	37.1	13.5	1.7	2.7	30.9
학력	초졸이하	86.6	13.0	20.5	41.1	56.3	37.1	10.8	7.2	4.2	27.4
	중졸	72.8	24.2	24.7	34.8	40.9	34.5	11.8	21.4	11.9	20.3
	고졸	74.2	34.5	35.2	34.2	27.0	28.7	23.6	18.6	18.0	19.6
	대졸이상	65.8	48.2	34.0	27.2	21.5	22.2	24.0	21.5	25.7	11.6
동거 가구 원수	1인가구	76.5	23.6	30.7	32.1	39.9	30.4	21.4	14.8	14.9	23.6
	2인가구	83.1	21.6	31.4	32.3	48.6	30.2	18.9	6.7	9.0	24.3
	3인 이상	68.5	42.0	33.0	32.2	22.5	26.7	22.0	22.8	22.0	14.8
혼인 상태	미혼	51.8	54.5	25.4	35.7	7.6	32.5	19.9	43.4	30.2	4.8
	기혼	78.3	32.7	36.0	31.0	33.8	25.3	22.8	11.1	16.1	20.6
	사별/이혼/기타	86.6	10.7	29.5	30.3	56.9	30.2	16.1	3.3	6.0	32.7
가구 소득	100만원미만	89.8	13.1	21.4	36.7	62.6	37.4	13.5	6.3	4.6	27.0
	100-200만원	81.5	12.8	32.1	31.5	58.3	31.1	19.0	3.4	6.9	28.0
	200-300만원	75.8	28.4	36.1	33.2	32.2	26.9	21.1	15.4	14.2	21.7
	300-400만원	75.6	40.1	34.9	37.7	25.1	28.3	24.7	22.7	15.7	16.7
	400-500만원	69.8	40.2	30.8	32.0	23.1	28.0	19.7	24.2	22.1	15.5
	500-600만원	65.4	44.8	33.1	30.3	23.3	25.8	22.2	22.9	26.4	15.1
	600만원 이상	61.1	44.7	31.9	23.7	18.9	23.2	23.1	17.2	26.9	10.6

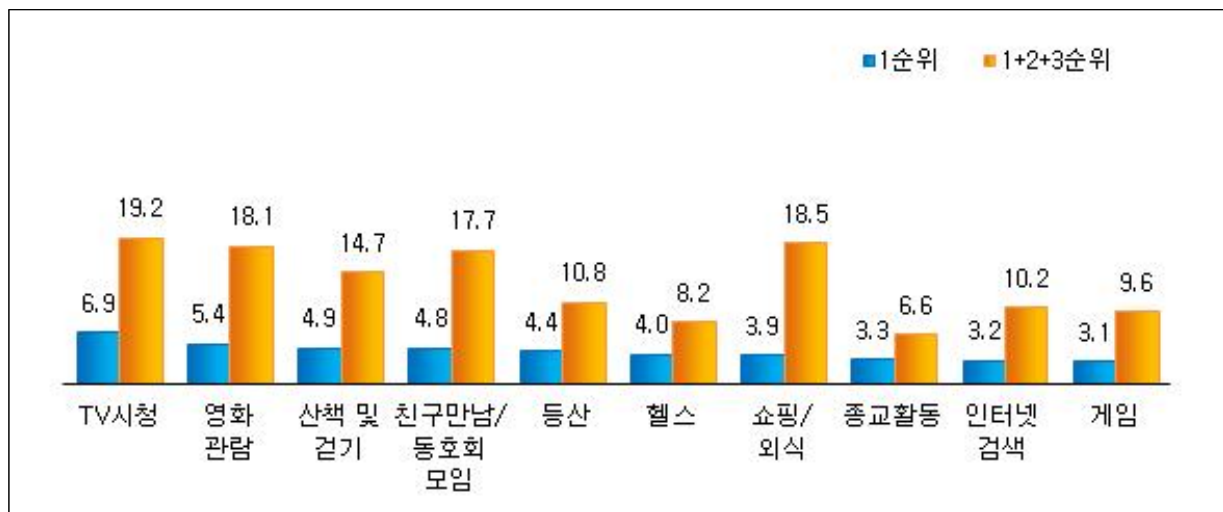
4) 가장 만족스러운 여가활동

– 가장 만족스러운 여가활동은 ‘TV시청’, ‘영화관람’, ‘산책 및 걷기’, ‘친구만남/동호회모임’ 순으로 나타남

- 1순위 기준 가장 만족스러운 여가활동은 ‘TV시청(6.9%)’으로 나타났으며, 그 외 ‘영화관람(5.4%)’, ‘산책 및 걷기(4.9%)’, ‘친구만남/동호회 모임(4.8%)’, ‘등산(4.4%)’, ‘헬스(4.0%)’, ‘쇼핑/외식(3.9%)’ 순으로 만족하는 것으로 나타남
- 1~3순위 기준 가장 만족스러운 여가활동은 ‘TV시청(19.2%)’으로 나타났으며, ‘쇼핑/외식(18.5%)’, ‘영화관람(18.1%)’, ‘친구만남/동호회모임(17.7%)’, ‘산책 및 걷기(14.7%)’ 순으로 만족하는 것으로 나타남

[그림 2-5] 가장 만족스러운 여가활동(개별)_상위 10개

(단위:%)



<표 2-5> 가장 만족스러운 여가활동(복수응답)_상위 10개:1+2+3순위

구분	2014년	2016년	2018년
1	TV시청(33.0)	TV시청(26.5)	TV시청(19.2)
2	친구만남/동호회(20.0)	친구만남/동호회(18.1)	쇼핑/외식(18.5)
3	영화보기(18.7)	산책 및 걷기(17.9)	영화관람(18.1)
4	산책(16.4)	쇼핑/외식(17.0)	친구만남/동호회(17.7)
5	인터넷 검색(16.0)	인터넷 검색(15.9)	산책 및 걷기(14.7)
6	등산(13.8)	영화관람(13.5)	등산(10.8)
7	쇼핑/외식(13.2)	음주(12.0)	음주(10.5)
8	음주(12.2)	등산(11.2)	인터넷 검색/채팅/1인 미디어 제작/SNS(10.2)
9	목욕(10.9)	잡담/통화하기(10.1)	게임(9.6)
10	잡담/통화(10.3)	목욕/사우나/찜질방(8.6)	잡담/통화하기(9.1)

5) 평일과 휴일의 여가활동

- 평일의 여가활동 중 가장 많이 하는 활동은 TV시청과 스포츠 경기 간접관람인 것으로 나타남
- 특히 남성의 경우 스포츠 경기 간접관람 경험률이 63.3%로 여성에 비해 훨씬 높은 것으로 나타남

- 평일 여가활동 중 가장 많이 응답한 활동은 TV시청 64.1%, 스포츠 경기 간접관람 48.7%, 잡담/통화하기 45.7%인 것으로 나타남
- 평일에 참여한 유형별 여가활동을 살펴보면, 휴식활동과 스포츠 관람활동, 취미오락 활동, 사회 및 기타활동, 관광활동, 문화예술관람활동 등이 골고루 분포되어 있음

<표 2-6> 평일에 참여한 여가활동(복수응답)_상위 10개

(단위:%)

		TV시청	스포츠 경기 간접관람	잡담/통화하기	영화관람	인터넷 검색/채팅	친구만남/동호회	사진촬영	산책 및 걷기	쇼핑/외식	헬스/에어로빅
전체		64.1	48.7	45.7	29.7	28.5	23.8	15.6	15.3	13.2	11.0
성별	남성	67.0	63.3	41.1	27.8	28.3	28.1	16.7	13.5	9.7	11.9
	여성	61.2	34.2	50.3	31.6	28.6	19.5	14.6	17.2	16.7	10.1
연령대	15-19세	52.8	46.5	57.5	34.4	38.3	21.5	17.1	8.4	1.7	2.2
	20대	56.3	53.4	46.2	48.7	38.7	26.6	26.4	10.5	7.0	12.5
	30대	66.5	50.9	48.7	35.4	39.2	21.1	20.4	12.9	11.4	16.1
	40대	68.9	53.4	48.9	33.3	35.3	22.1	16.4	14.7	12.7	15.9
	50대	66.8	49.6	44.2	24.3	24.9	23.9	13.8	17.0	15.9	10.3
	60대	66.2	44.9	41.3	20.1	14.1	25.7	8.4	19.0	19.0	8.8
	70세 이상	62.8	35.3	36.3	6.8	4.1	25.5	2.7	23.4	20.2	1.6
학력	초졸 이하	69.0	38.6	45.1	9.5	9.8	25.0	6.3	16.6	20.4	0.7
	중졸	61.9	39.7	44.8	17.2	17.8	23.6	8.9	15.7	14.8	3.2
	고졸	65.1	48.0	46.9	30.2	26.5	23.4	16.0	15.2	14.1	10.3
	대졸 이상	62.8	54.8	44.8	37.2	38.1	24.1	19.2	15.1	10.2	16.4
가구원수	1인	65.0	40.2	41.9	25.3	19.1	23.7	11.1	17.2	17.0	8.1
	2인	66.3	46.3	44.1	18.3	18.3	24.4	11.7	19.3	16.4	5.9
	3인 이상	63.5	50.5	46.7	33.0	32.1	23.7	17.1	14.1	11.9	12.6
결혼여부	미혼	56.7	52.5	48.0	44.8	37.3	25.0	23.4	10.9	6.9	11.4
	기혼	67.1	49.6	45.9	25.6	27.3	23.6	13.6	16.3	15.0	11.9
	사별/이혼/기타	65.7	30.9	37.5	12.8	9.4	21.5	5.6	21.8	19.2	3.1
가구소득	100만원 미만	68.2	37.3	40.3	13.8	11.2	25.2	5.7	19.7	22.6	2.7
	100-200만원	63.2	42.5	40.6	14.2	11.1	27.0	8.2	21.2	19.0	2.8
	200-300만원	64.4	46.2	44.5	23.8	22.6	23.1	15.1	16.7	16.5	9.6
	300-400만원	68.3	50.6	51.5	28.6	31.9	22.9	16.1	14.8	14.5	11.2
	400-500만원	62.2	49.0	45.9	33.2	31.5	23.9	18.5	15.1	9.6	11.8
	500-600만원	61.4	50.2	45.7	37.0	35.1	23.2	17.6	14.7	11.4	13.7
	600만이상	62.9	53.5	42.2	36.3	30.5	23.9	15.2	11.0	10.0	14.7

<표 2-7> 평일에 참여한 유형별 여가활동(복수응답)

(단위:%)

		휴식활동	취미오락 활동	사회 및 기타활동	스포츠 관람활동	스포츠 참여활동	관광활동	문화예술 관람활동	문화예술 참여활동
전체		98.8	94.6	90.8	55.5	52.9	50.0	41.8	28.3
성별	남성	98.8	95.3	89.2	72.4	57.4	47.2	38.8	25.9
	여성	98.8	93.9	92.4	38.6	48.5	52.7	44.9	30.7
연령대	15-19세	98.5	98.1	93.4	57.7	61.3	46.6	51.1	42.9
	20대	97.9	98.2	94.0	64.5	64.3	49.8	63.1	37.1
	30대	98.3	96.1	90.7	60.5	60.6	48.9	48.9	29.7
	40대	98.8	94.2	90.4	59.9	57.6	48.5	43.9	25.0
	50대	99.1	93.5	89.8	55.0	50.4	49.0	35.7	24.4
	60대	99.3	93.0	90.1	47.2	44.1	52.7	29.6	26.6
	70세 이상	99.8	89.9	88.3	37.1	27.7	54.5	17.5	19.8
학력	초졸 이하	99.3	92.2	91.1	39.8	29.3	53.6	19.6	22.3
	중졸	99.2	93.5	89.7	44.1	40.5	50.2	30.7	30.3
	고졸	99.2	94.6	91.0	53.0	50.7	47.8	39.7	26.5
	대졸 이상	98.1	95.5	90.9	65.4	64.4	51.9	52.5	30.8
가구 원수	1인	98.8	93.7	87.7	46.4	45.9	48.4	34.3	22.2
	2인	99.1	93.3	91.0	48.9	39.3	52.4	28.5	27.1
	3인 이상	98.7	95.0	91.2	58.3	57.1	49.6	46.0	29.4
결혼 여부	미혼	98.3	98.0	93.7	63.5	64.1	48.7	59.1	36.7
	기혼	98.9	93.7	90.3	55.2	51.1	50.5	37.2	25.8
	사별/이혼/기타	99.3	90.4	85.6	32.6	31.8	49.9	21.6	20.1
가구 소득	100만원 미만	100.0	92.4	86.2	38.5	26.0	50.2	21.1	18.8
	100-200만원	98.9	93.8	89.9	44.8	32.8	56.5	23.3	21.2
	200-300만원	98.4	94.7	90.9	52.0	49.1	48.9	36.6	27.7
	300-400만원	99.3	95.0	90.5	54.9	53.9	46.8	37.8	26.1
	400-500만원	98.7	95.0	91.3	57.7	56.2	50.2	46.8	32.3
	500-600만원	99.1	94.0	93.0	58.7	57.0	52.2	50.7	27.1
	600만원 이상	97.6	95.3	89.8	64.2	65.5	49.3	51.1	34.0

- 휴일의 여가활동 중 가장 많이 하는 활동은 영화관람, 스포츠경기 간접관람, TV시청, 친구만남/동호회 등의 순으로 나타남
- 평일의 여가활동과 차이점은 가족 및 친지방문, 목욕/사우나/찜질방, 자연명승 및 풍경관람 등의 활동에 참여율이 높게 나타남

- 휴일 여가활동 중 가장 많이 응답한 활동은 영화관람 53.4%, 스포츠경기 간접관람 36.9%, TV 시청 36.7%, 친구만남/동호회모임이 34.5%인 것으로 나타남
- 휴일에 참여한 여가활동을 살펴보면, 휴식활동과 사회 및 기타활동과 취미오락활동, 관광활동 등의 순으로 나타남

<표 2-8> 휴일에 참여한 여가활동 (복수응답)_상위 10개

(단위:%)

		영화 관람	스포츠 경기 간접 관람	TV시청	친구 만남/동 호회	쇼핑/ 외식	목욕/ 사우나/ 찜질방	가족 및 친지 방문	산책 및 걷기	사진 촬영	자연 명승 및 풍경 관람
전체		53.4	36.9	36.7	34.5	29.0	23.8	19.0	17.3	17.0	16.4
성별	남성	54.1	46.2	38.4	38.1	20.6	21.0	20.5	16.9	18.5	16.4
	여성	52.7	27.6	35.0	31.0	37.3	26.6	17.4	17.8	15.5	16.3
연령대	15-19세	73.5	37.5	40.4	45.4	17.8	18.1	10.4	5.0	21.5	9.8
	20대	73.4	36.1	36.0	40.2	24.8	18.2	7.5	11.0	26.9	11.0
	30대	66.2	37.3	38.2	34.8	32.9	21.6	21.4	16.3	22.1	12.7
	40대	64.3	40.5	34.7	32.8	32.7	25.7	26.6	19.6	18.9	17.1
	50대	50.2	37.9	33.8	33.1	28.1	28.5	21.7	20.5	14.6	20.8
	60대	28.5	37.1	38.6	28.4	28.0	25.1	18.3	20.0	9.0	21.0
	70세 이상	10.8	29.0	39.2	32.6	31.3	25.3	19.3	22.3	3.3	18.9
학력	초졸 이하	15.1	32.2	43.0	33.6	27.3	19.6	18.1	19.4	6.0	17.2
	중졸	36.8	33.0	40.5	35.4	26.3	22.2	13.0	14.1	11.3	16.6
	고졸	55.7	37.5	36.5	36.1	28.6	25.6	17.0	16.3	16.5	17.7
	대졸 이상	63.2	38.4	34.4	32.4	30.6	22.9	23.7	19.4	21.7	14.6
가구 원수	1인	38.3	29.2	37.4	34.0	32.1	24.0	17.2	18.4	11.6	15.9
	2인	29.0	38.8	37.7	31.1	27.6	23.6	17.4	22.3	12.5	19.9
	3인 이상	61.1	37.5	36.3	35.4	28.8	23.8	19.6	16.1	18.8	15.6
결혼 여부	미혼	71.9	36.2	37.1	41.4	22.6	19.0	8.4	9.7	25.3	11.3
	기혼	50.0	38.9	36.5	32.5	31.1	25.2	23.3	20.0	15.1	18.5
	사별/이혼/기타	20.4	24.7	36.9	28.4	32.8	28.3	20.5	21.5	5.1	17.0
가구 소득	100만원 미만	18.5	29.0	44.2	34.4	29.6	18.3	16.8	20.3	5.2	17.3
	100-200만원	19.4	34.9	35.1	30.1	31.9	24.0	20.0	23.9	8.9	17.4
	200-300만원	44.5	38.4	38.4	32.3	31.2	25.0	20.8	18.5	15.6	16.9
	300-400만원	58.9	39.2	36.3	37.5	28.9	24.1	17.6	15.8	17.5	16.1
	400-500만원	61.2	37.6	37.0	34.3	29.7	24.9	19.6	15.4	19.7	17.3
	500-600만원	61.6	37.0	33.9	37.0	28.8	25.7	20.5	16.1	20.5	16.2
	600만원 이상	60.4	34.7	36.5	31.5	24.0	19.6	16.6	19.3	17.1	13.8

<표 2-9> 휴일에 참여한 유형별 여가활동 (복수응답)

(단위:%)

		휴식활동	사회 및 기타활동	취미오락 활동	관광활동	문화예술 관람활동	스포츠 관람활동	스포츠 참여활동	문화예술 참여활동
전체		97.6	97.5	96.6	88.5	69.3	53.8	49.0	25.9
성별	남성	97.6	97.3	97.1	88.5	68.2	70.7	59.4	25.7
	여성	97.7	97.7	96.1	88.5	70.5	37.1	38.8	26.1
연령대	15-19세	97.3	97.2	96.6	83.5	89.8	61.9	63.8	39.5
	20대	97.6	97.7	98.4	91.9	90.9	66.9	64.2	37.4
	30대	97.7	96.9	98.0	93.5	85.4	59.8	55.7	31.2
	40대	97.5	97.8	97.2	92.5	79.2	58.9	54.0	25.9
	50대	98.0	97.9	97.6	90.2	64.1	51.5	46.9	21.8
	60대	96.8	98.0	95.8	84.0	44.3	42.0	35.9	18.6
	70세이상	98.1	96.6	90.0	74.6	24.8	31.4	20.2	10.1
학력	초졸 이하	98.8	96.9	91.0	70.2	29.8	37.6	23.1	14.5
	중졸	96.8	96.9	93.7	82.7	52.8	41.6	38.4	23.2
	고졸	97.6	97.7	97.1	88.6	68.1	51.4	46.9	23.5
	대졸 이상	97.8	97.6	98.0	93.7	83.9	64.1	60.2	32.0
가구 원수	1인	98.0	97.1	94.1	81.6	52.3	43.8	42.1	18.0
	2인	97.5	97.3	94.9	82.9	44.4	45.4	32.8	20.2
	3인 이상	97.6	97.6	97.3	90.7	77.4	57.2	53.8	28.4
결혼 여부	미혼	97.8	97.2	98.1	89.4	89.6	65.8	64.0	37.3
	기혼	97.5	97.8	96.7	89.8	65.6	52.2	45.7	23.0
	사별/이혼/기타	98.3	96.1	90.9	76.6	33.5	28.1	26.3	12.2
가구 소득	100만원 미만	96.2	96.6	88.8	69.2	29.4	33.3	19.7	9.0
	100-200만원	97.7	96.3	94.9	77.4	33.5	39.9	27.0	15.5
	200-300만원	97.9	97.0	96.3	87.5	59.9	50.5	45.1	25.6
	300-400만원	97.8	98.1	96.9	88.5	71.5	54.4	49.7	23.5
	400-500만원	97.3	97.4	97.4	90.3	77.1	56.0	52.1	30.1
	500-600만원	98.2	98.2	97.8	93.5	80.1	57.6	55.4	26.9
	600만원 이상	97.6	97.2	97.2	93.3	81.9	62.9	61.3	33.8

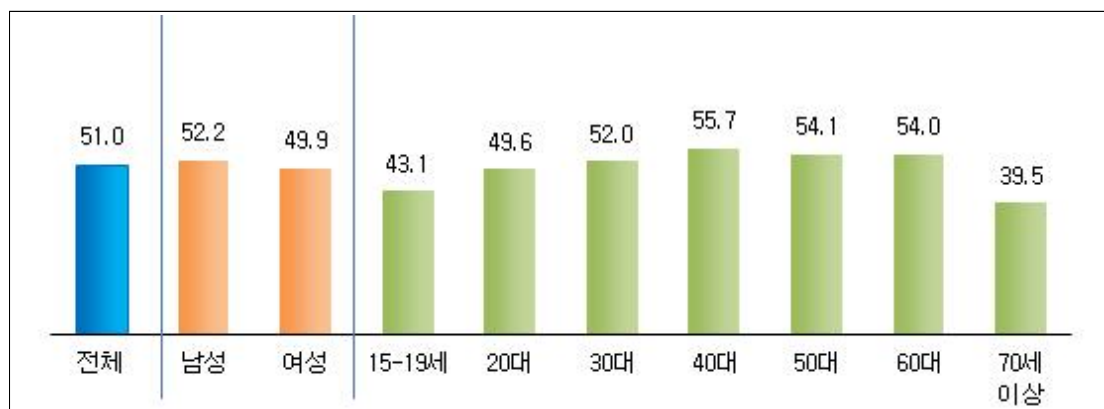
6) 지속적 여가활동¹⁾

- 지속적 여가활동에 참여경험이 있는 사람들은 전체 국민의 51.0%로 나타남
- 남성이 여성보다 참여경험이 많으며, 연령별로는 40~60대의 참여율이 타연령대에 비해 상대적으로 높은 것으로 나타남

- 휴식활동을 제외한 지속적으로 하는 여가활동이 있는 경우는 52.2%로 남성이 여성에 비해 더 많았고, 연령별로는 40대 55.7%, 50대 54.1%, 60대 54.0% 순으로 지속적으로 하는 여가활동이 있는 것으로 나타남

[그림 2-6] 성별·연령별 지속적 여가활동 비율

(단위:%)



1) 지속적 여가활동이란 휴식활동을 제외한 여가활동 중 일/주/월/년 단위로 지속적(정기적)으로 참여하는 여가활동을 의미함

<표 2-10> 지속적으로 하는 유형별 여가활동(복수응답)

(사례수=5,013, 단위:%)

		문화예술 관람활동	문화예술 참여활동	스포츠 관람활동	스포츠 참여활동	관광활동	취미오락 활동	사회 및 기타활동
전체		5.8	5.9	2.0	44.0	1.6	27.6	13.1
성별	남성	4.7	3.9	3.2	46.3	1.7	32.1	8.0
	여성	7.0	7.9	0.7	41.6	1.5	22.9	18.4
연령대	15-19세	13.7	9.0	3.3	30.2	0.2	38.5	5.1
	20대	10.7	5.3	3.0	44.7	1.0	27.8	7.6
	30대	8.0	3.5	2.0	54.6	2.7	19.2	10.0
	40대	5.3	3.0	2.6	53.5	2.3	24.6	8.7
	50대	2.8	3.7	1.5	43.5	1.1	32.6	14.7
	60대	2.5	9.8	0.5	35.0	1.2	32.9	18.1
	70세 이상	1.5	15.2	1.5	22.9	1.5	24.6	32.8
학력	초졸 이하	-	16.2	0.8	25.0	1.5	31.5	25.1
	중졸	5.8	11.7	2.1	28.2	0.9	27.6	23.8
	고졸	4.3	5.5	1.5	40.0	1.5	32.7	14.4
	대졸 이상	8.1	3.5	2.6	54.6	1.9	21.8	7.5
가구 소득	100만원 미만	0.9	13.0	0.9	27.0	1.0	29.7	27.6
	100-200만원	2.7	12.0	1.2	26.7	1.1	26.8	29.5
	200-300만원	6.5	7.6	2.8	36.3	1.7	29.8	15.3
	300-400만원	3.6	4.3	1.2	45.7	1.6	29.7	13.8
	400-500만원	6.8	5.5	2.5	45.2	2.0	26.0	12.0
	500-600만원	7.9	3.6	2.8	48.2	1.6	27.7	8.2
	600만원 이상	6.6	5.7	1.3	51.3	1.1	25.7	8.3

7) 동호회 활동²⁾

① 동호회 활동 참여유무

- 동호회 활동 참여율은 10.4%로 2016년 대비 3.0%p 감소함
- 동호회 활동은 주로 운동, 등산, 낚시 등 야외활동으로 나타남

- 만 15세 이상 국민의 10.4%가 지난 1년간 동호회 활동을 한 것으로 나타남
- 2016년 대비 3.0%p 감소하였으며, 20대를 제외한 전 연령대에서 동호회 활동 비율이 감소함

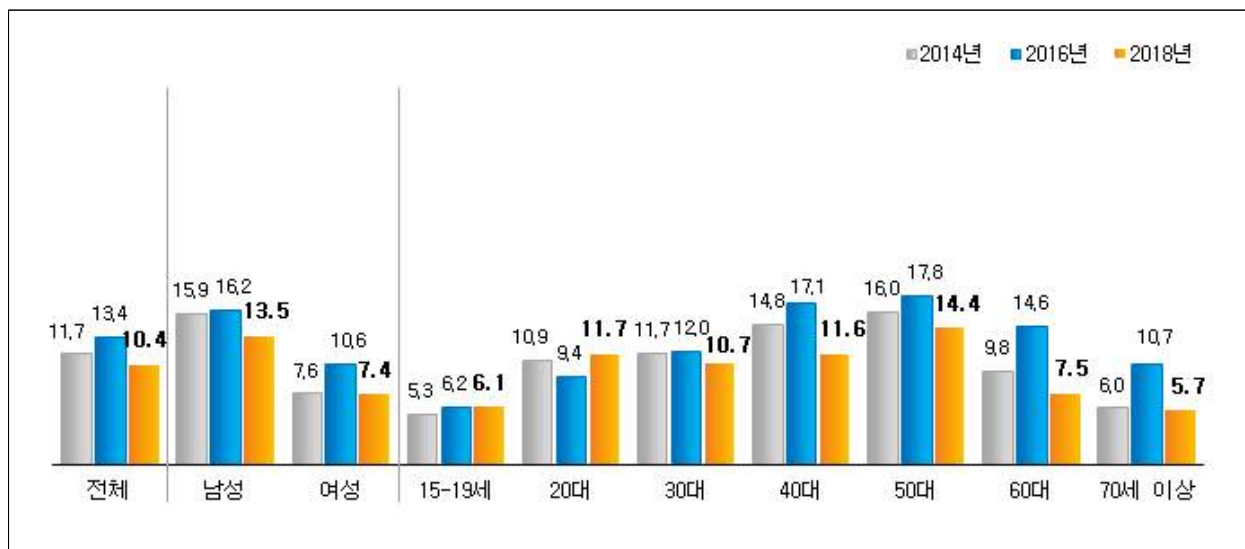
<표 2-11> 동호회 활동 경험

(단위:%)

구분	전체	남성	여성	15-19세	20대	30대	40대	50대	60대	70세 이상
14년	11.7	15.9	7.6	5.3	10.9	11.7	14.8	16.0	9.8	6.0
16년	13.4	16.2	10.6	6.2	9.4	12.0	17.1	17.8	14.6	10.7
18년	10.4	13.5	7.4	6.1	11.7	10.7	11.6	14.4	7.5	5.7

[그림 2-7] 동호회 활동 경험

(단위: %)

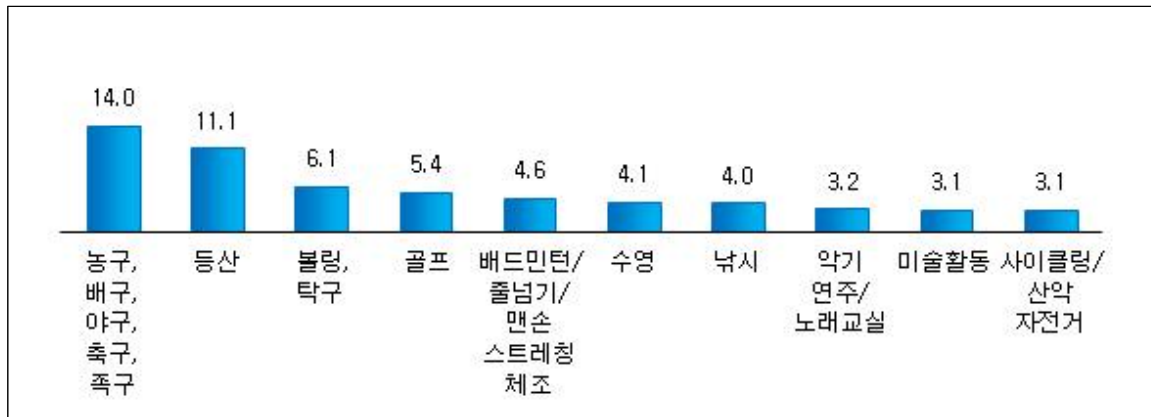


2) 동호회활동은 여가활동에 대해 공통적인 관심사나 목표를 가진 사람들끼리 모여 조직을 구성하여 활동하는 것으로, 관련 정보를 나누고 친목을 도모하고, 그 활동을 지속적으로 유지하는데 기여하는 포괄적인 모임을 의미함

- 동호회 활동 상위 10개 중 ‘농구, 배구, 야구, 축구, 족구(14.0%)’나 ‘등산(11.1%)’ 등의 스포츠 관련 활동에 참여율이 높은 것으로 조사됨

[그림 2-8] 동호회 활동-동호회 활동자_상위 10개

(사례수=1,037, 단위:%)



<표 2-12> 동호회 활동-동호회 활동자_상위 10개

(사례수=1,037, 단위:%)

구분		농구, 배구, 야구, 축구, 족구	등산	볼링, 탁구	골프	배드민턴/ 줄넘기/맨손 &스트레칭 체조/ 홀라후프	수영	낚시	악기연주/ 노래교실	미술활동	사이클링/ 산악 자전거
전체		14.0	11.1	6.1	5.4	4.6	4.1	4.0	3.2	3.1	3.1
성별	남성	20.6	12.1	6.9	6.9	3.9	2.0	6.0	2.1	2.7	4.4
	여성	2.0	9.1	4.8	2.7	5.8	7.9	0.3	5.4	3.8	0.6
연령대	15-19세	36.2	-	3.4	-	2.6	2.6	-	2.2	10.3	-
	20대	23.3	-	5.2	-	1.7	0.3	-	2.5	0.5	1.0
	30대	19.0	1.1	6.2	4.8	2.7	1.9	5.8	2.9	1.6	4.6
	40대	14.8	12.6	7.5	10.5	4.1	5.2	3.3	1.2	4.5	6.2
	50대	8.1	20.4	6.9	7.0	8.5	8.4	6.0	1.8	1.1	2.1
	60대	3.0	25.1	3.3	5.9	5.6	2.5	5.2	8.0	4.9	2.0
	70세 이상	-	10.4	6.7	1.1	2.6	2.2	4.4	12.7	11.6	0.9
학력	초졸 이하	3.3	1.4	1.8	-	11.7	4.8	-	14.5	20.7	2.0
	중졸	10.8	10.3	2.0	1.1	10.3	7.5	0.7	8.5	4.9	0.9
	고졸	15.2	14.5	6.7	3.3	4.8	4.8	3.7	2.5	2.2	2.3
	대졸 이상	14.2	8.9	6.6	8.2	3.1	3.0	4.9	2.4	2.5	4.1
동거가구원수	1인	8.9	7.1	5.1	4.3	4.6	2.4	5.8	3.0	2.3	2.8
	2인	6.3	14.3	6.0	4.1	5.2	7.6	4.4	9.4	5.9	3.2
	3인 이상	16.1	10.8	6.3	5.8	4.4	3.6	3.7	2.0	2.6	3.1
혼인상태	미혼	22.0	0.7	5.7	0.8	1.6	0.9	1.5	1.8	1.7	0.9
	기혼	11.7	14.7	6.7	7.4	5.7	4.9	4.9	3.6	3.7	4.0
	사별/이혼/기타	1.0	17.9	0.0	3.6	4.2	11.3	5.1	6.7	2.2	1.3
가구소득	100만원미만	7.6	10.4	10.1	-	7.2	-	3.1	7.8	3.2	3.2
	100-200만원	1.9	28.2	4.9	0.6	2.5	1.1	-	12.0	7.6	1.6
	200-300만원	9.1	10.3	1.8	1.2	4.6	9.9	3.8	9.6	5.6	1.1
	300-400만원	16.3	9.9	11.4	2.9	3.5	4.0	4.5	2.5	2.9	5.6
	400-500만원	16.6	6.3	5.3	6.8	6.9	6.6	4.6	1.6	2.6	1.7
	500-600만원	20.4	11.1	6.5	5.2	6.0	3.5	4.4	1.7	1.7	6.0
	600만원 이상	9.9	14.0	4.7	9.6	2.0	0.1	3.5	1.6	2.8	1.4

8) 스마트기기를 활용한 여가활동

① 스마트기기 활용 시간

- 스마트 기기 이용시간은 평일 1.3시간, 휴일 1.8시간으로 나타남
- 스마트 기기 활용비중은 연령이 증가할수록 줄어드는 것으로 나타남

- 스마트기기 이용시간은 평일 평균 1.3시간, 휴일 평균 1.8시간으로 평일과 휴일의 전체 여가시간 중 스마트기기를 활용한 여가시간의 비중은 각각 40.3%와 33.4%로 나타나 휴일보다 평일에 스마트기기를 활용하여 여가활동을 하는 경우가 더 많았음
- 15-19세의 경우 평일 여가시간 중 67.8%가 스마트기기를 활용하여 보내고 있는 반면, 70세 이상에서는 스마트기기를 활용한 여가시간 비중이 8.2%로 연령대가 높아질수록 여가시간은 증가하나, 여가시간에 스마트기기를 활용하는 비중은 줄어드는 것으로 나타남

<표 2-13> 여가활동 시간과 스마트기기 활용 시간

		평일			휴일		
		여가활동 시간 (시간)	스마트기기 활용시간(시간)	스마트기기 활용 비중(%)	여가활동 시간 (시간)	스마트기기 활용시간(시간)	스마트기기 활용 비중(%)
전체		3.3	1.3	40.3	5.3	1.8	33.4
성별	남성	3.1	1.4	44.1	5.3	1.9	35.1
	여성	3.4	1.2	36.7	5.2	1.7	31.8
연령대	15-19세	2.8	1.9	67.8	5.1	2.8	55.6
	20대	3.2	2.0	63.7	5.7	2.8	49.6
	30대	2.8	1.6	56.6	5.0	2.2	43.0
	40대	2.9	1.4	47.2	5.0	1.8	36.0
	50대	3.0	1.1	35.0	5.1	1.4	27.6
	60대	3.6	0.8	23.3	5.4	1.1	19.7
	70세 이상	4.8	0.4	8.2	5.8	0.5	8.2
학력	초졸이하	4.8	0.6	11.8	5.9	0.7	12.6
	중졸	3.6	1.0	27.0	5.3	1.4	26.1
	고졸	3.2	1.3	40.6	5.3	1.7	32.6
	대졸이상	2.9	1.6	54.1	5.2	2.1	41.4
동거 가구원수	1인가구	3.8	1.1	28.6	5.7	1.5	26.4
	2인가구	3.9	0.9	22.3	5.7	1.1	19.3
	3인 이상	3.0	1.4	47.7	5.1	2.0	38.1
결혼 여부	미혼	3.0	1.9	63.4	5.5	2.7	49.4
	기혼	3.2	1.1	35.7	5.1	1.5	29.1
	사별/이혼/기타	4.4	0.6	14.7	5.8	0.8	13.9
가구 소득	100만원 미만	5.3	0.6	10.6	6.4	0.7	10.9
	100-200만원	4.1	0.7	17.7	5.4	0.9	16.9
	200-300만원	3.4	1.2	36.4	5.3	1.6	31.2
	300-400만원	3.2	1.4	41.8	5.3	1.7	32.7
	400-500만원	3.1	1.5	48.0	5.2	2.0	38.1
	500-600만원	2.8	1.5	51.1	4.9	2.0	40.8
	600만원 이상	2.8	1.5	52.2	5.3	2.1	39.2

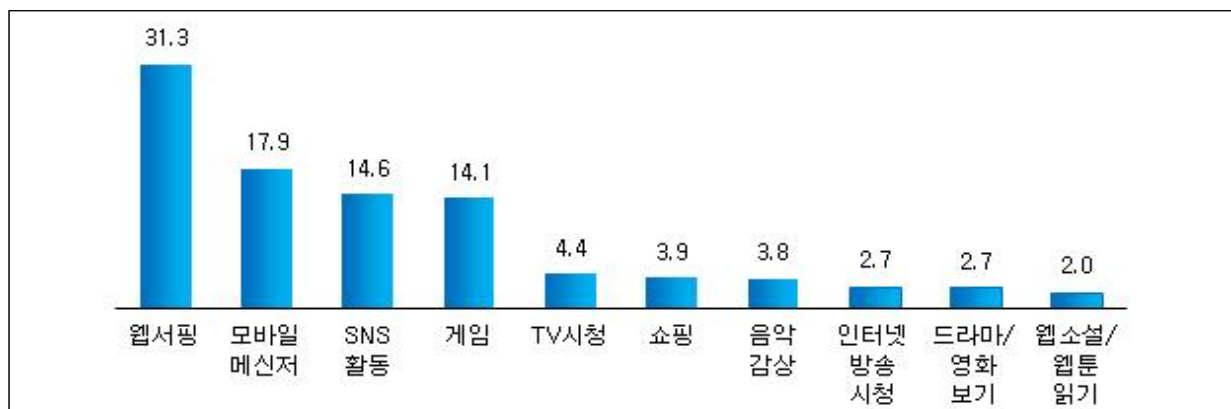
② 스마트기기를 활용한 여가활동 유형

– 스마트기기를 통해 가장 많이 하는 여가활동은 ‘웹서핑’

- 스마트기기를 이용하는 여가활동 중 가장 많이 하는 활동은 ‘웹서핑(31.3%)’ 외, ‘모바일메신저(17.9%)’, ‘SNS활동(14.6%)’ 등을 하고 있는 것으로 나타남
- 웹서핑 외 남성은 여성에 비해 ‘게임’을, 여성은 남성에 비해 ‘SNS 활동’을 더 많이 하고 있으며, 15-19세 및 20대는 ‘SNS 활동’과 ‘게임’을, 60대 이상에서는 ‘모바일메신저’를 상대적으로 더 많이 하는 것으로 나타남

[그림 2-9] 스마트기기를 활용한 여가활동 유형(상위 10개)-스마트기기 활용자

(사례수=9,198, 단위:%)



<표 2-14> 스마트기기를 활용한 여가활동 유형(상위 10개)-스마트기기 활용자

(사례수=9,198, 단위:%)

구분	웹서핑	모바일 메신저	SNS 활동	게임	TV시청	쇼핑	음악 감상	인터넷 방송 시청	드라마/영화 보기	웹소설/웹툰 읽기
전체	31.3	17.9	14.6	14.1	4.4	3.9	3.8	2.7	2.7	2.0
성별										
남성	31.9	16.8	12.1	19.6	5.0	1.0	3.0	3.3	2.7	2.2
여성	30.7	19.1	17.3	8.4	3.7	6.9	4.6	2.1	2.7	1.8
연령대										
15-19세	14.6	9.3	23.4	30.8	0.9	0.6	6.2	3.0	1.0	5.9
20대	26.9	8.8	22.8	18.1	2.2	3.5	5.2	2.3	2.8	3.8
30대	34.0	11.8	17.7	15.2	2.1	6.5	3.0	3.5	2.8	2.0
40대	40.1	15.0	10.7	12.0	5.1	5.5	2.9	2.7	2.6	1.8
50대	36.5	25.6	10.0	9.3	4.3	3.2	2.8	2.4	3.2	0.9
60대	23.5	34.2	9.1	10.3	9.9	1.0	3.8	2.6	2.9	0.2
70세 이상	19.4	30.3	9.6	9.9	10.8	1.8	6.0	2.6	2.2	-
학력										
초졸이하	16.9	30.8	15.5	13.6	7.9	0.3	5.0	2.3	1.9	0.9
중졸	20.7	20.6	15.7	21.2	3.4	0.9	6.2	2.5	0.8	3.5
고졸	31.3	20.5	13.4	13.3	4.8	3.5	3.6	2.3	3.0	1.7
대졸이상	35.1	13.2	15.7	13.4	3.9	5.3	3.2	3.3	2.9	2.1
동거가구원수										
1인가구	25.7	22.4	14.9	14.5	5.5	2.4	3.5	3.0	3.4	1.3
2인가구	28.5	29.7	10.9	10.6	5.1	2.6	4.1	2.3	2.3	0.8
3인 이상	32.4	15.4	15.2	14.7	4.1	4.2	3.7	2.8	2.7	2.3
혼인 상태										
미혼	25.1	8.8	21.8	21.1	1.9	3.2	4.7	3.3	2.7	4.0
기혼	35.0	21.1	11.5	11.0	5.3	4.3	3.4	2.4	2.6	1.2
사별/이혼/기타	22.6	31.1	10.2	11.2	7.8	3.1	2.6	3.4	3.0	0.5
가구소득										
100만원미만	22.3	24.9	17.1	10.4	5.4	1.5	4.9	4.7	1.9	1.1
100-200만원	26.3	28.9	10.7	10.9	7.4	1.5	5.5	1.7	2.2	0.3
200-300만원	31.8	19.2	14.8	13.1	4.6	4.3	4.2	1.7	2.9	1.5
300-400만원	33.0	18.6	14.7	16.7	3.4	2.7	3.6	1.9	1.9	1.8
400-500만원	31.9	16.8	14.8	14.8	4.6	4.1	2.6	2.9	2.6	2.2
500-600만원	34.5	16.4	14.6	13.4	3.8	3.8	4.5	2.5	2.3	2.1
600만원 이상	26.2	14.6	15.0	12.3	4.9	6.3	4.0	4.7	4.7	3.2

9) 사회성 여가활동³⁾

① 자원봉사활동 참여유무

– 자원봉사활동 경험은 7.7%로 지난 2016년 10.4%에 비해 감소함

- 만 15세 이상 국민의 7.7%가 지난 1년간 자원봉사활동에 참여한 경험이 있는 것으로 나타남
- 2016년 10.4% 보다 자원봉사활동 경험이 줄어든 것으로 나타남

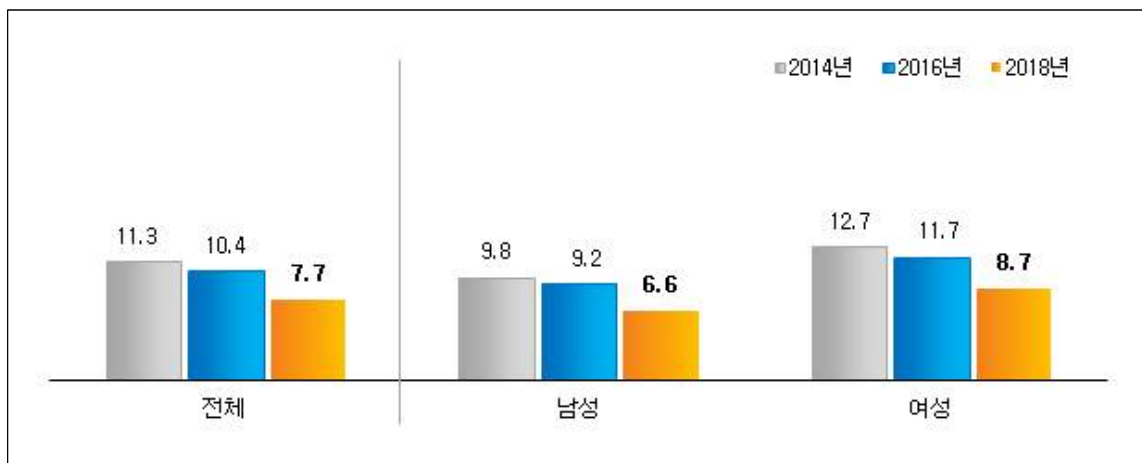
<표 2-15> 자원봉사 활동 경험

(단위:%)

구분	전체	남성	여성
14년	11.3	9.8	12.7
16년	10.4	9.2	11.7
18년	7.7	6.6	8.7

[그림 2-10] 자원봉사활동 경험

(단위:%)



- 여성이 남성에 비해 자원봉사활동 경험이 더 많았으며, 연령별로는 15-19세의 25.4%가 자원봉사 활동 경험이 있어 다른 연령대에 비해 참여 경험률이 가장 높은 것으로 나타남
- 미혼의 자원봉사활동 경험은 10.6%로, 기혼 혹은 사별/이혼에 비해 자원봉사활동 경험이 높은 것으로 나타남

3) 자원봉사활동은 사회 공헌적 가치와 자기만족을 추구하는 여가활동으로, 자신의 삶을 보다 의미 있고 보람되게 만드는데 주어진 여가시간을 할애하는 것을 의미함

<표 2-16> 자원봉사활동 경험

(단위: %)

구분		경험 있음	경험 없음
전체		7.7	92.3
성별	남성	6.6	93.4
	여성	8.7	91.3
연령	15-19세	25.4	74.6
	20대	6.3	93.7
	30대	5.5	94.5
	40대	6.4	93.6
	50대	7.4	92.6
	60대	8.4	91.6
	70세 이상	4.6	95.4
학력	초졸이하	6.0	94.0
	중졸	13.6	86.4
	고졸	6.4	93.6
	대졸이상	7.5	92.5
동거가구원수	1인가구	5.3	94.7
	2인가구	6.4	93.6
	3인 이상	8.3	91.7
결혼여부	미혼	10.6	89.4
	기혼	6.7	93.3
	사별/이혼/기타	5.3	94.7
가구소득	100만원미만	4.0	96.0
	100-200만원	6.1	93.9
	200-300만원	6.7	93.3
	300-400만원	5.5	94.5
	400-500만원	8.4	91.6
	500-600만원	8.8	91.2
	600만원 이상	11.8	88.2

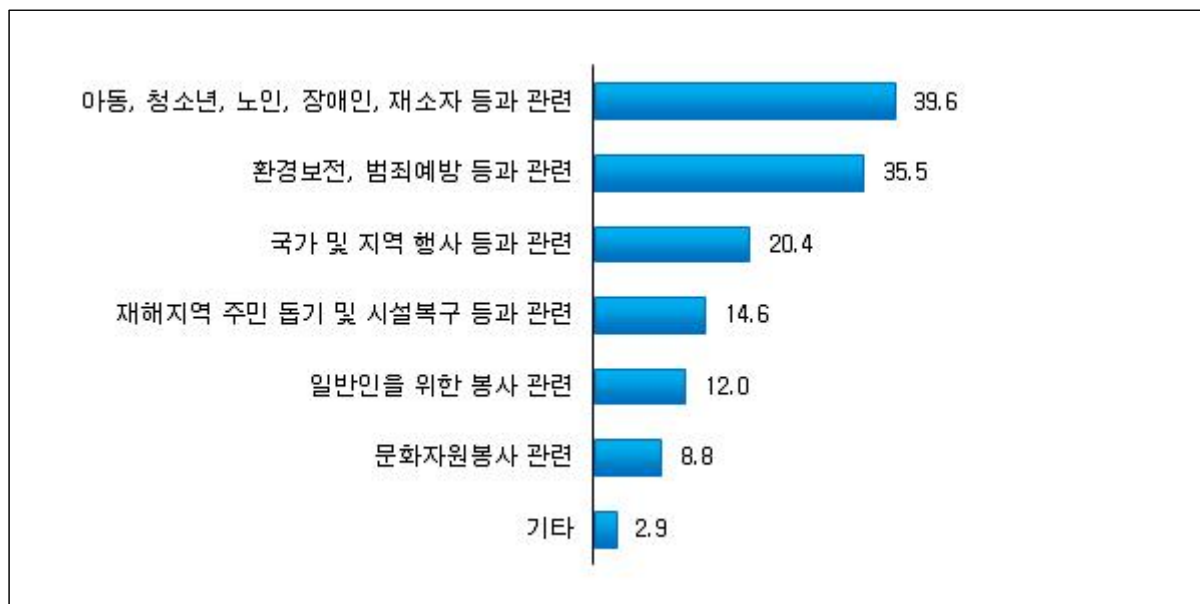
② 자원봉사활동 참여 분야

– 자원봉사활동은 주로 ‘아동, 청소년, 노인, 장애인, 재소자 등’과 관련된 사회봉사활동을 많이 수행

- 자원봉사활동은 주로 ‘아동, 청소년, 노인, 장애인, 재소자 등과 관련’해서 참여하고 있는 것으로 나타남
- 그 외, ‘환경보전, 범죄예방 관련(35.5%)’, ‘국가 및 지역 행사 관련(20.4%)’, ‘재해지역 주민 돕기 및 시설복구 등과 관련(14.6%)’ 등의 순으로 활동하는 것으로 나타남

[그림 2-11] 자원봉사활동 참여 분야-자원봉사활동 참여자

(사례수=739, 단위:%)



2. 여가자원 실태 및 변화

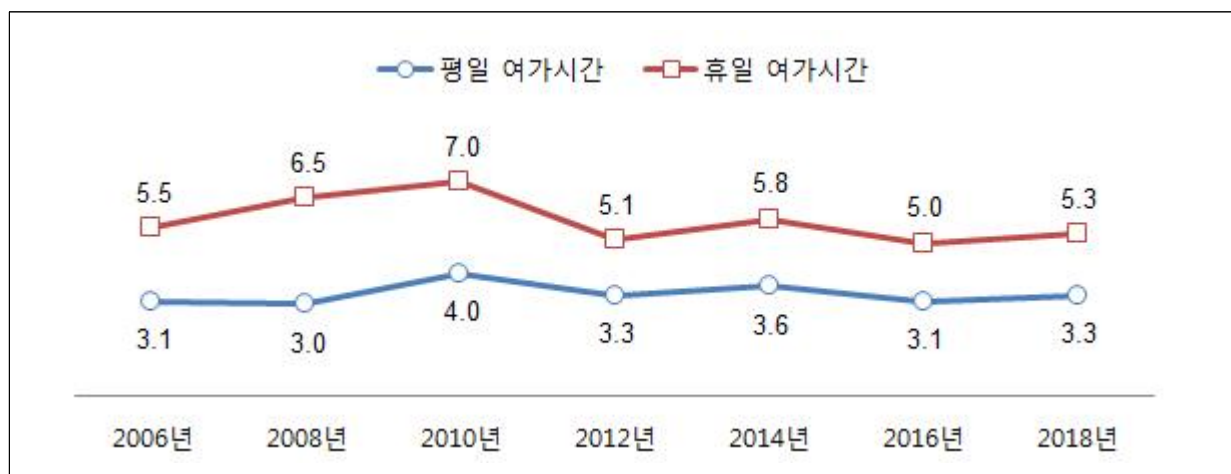
1) 여가시간

- 여가시간은 평일 3.3시간, 휴일 5.3시간으로 6년 전인 2012년도와 비슷한 양상을 보임
- 평일 여가시간은 3.3시간, 휴일 여가시간은 5.3시간으로 2016년 조사에 비해 증가함
- 실제 여가시간과 희망하는 여가시간의 격차는 2018년도에 가장 적은 것으로 나타남
- 휴일 여가시간이 평일 여가시간에 비해 2.0시간 더 많았음

- 2018년 만 15세 이상 우리나라 국민들의 하루 평균 여가시간은 평일 3.3시간, 휴일 5.3시간으로 2016년 보다 각각 0.2시간, 0.3시간 증가함

[그림 2-12] 여가시간 추이

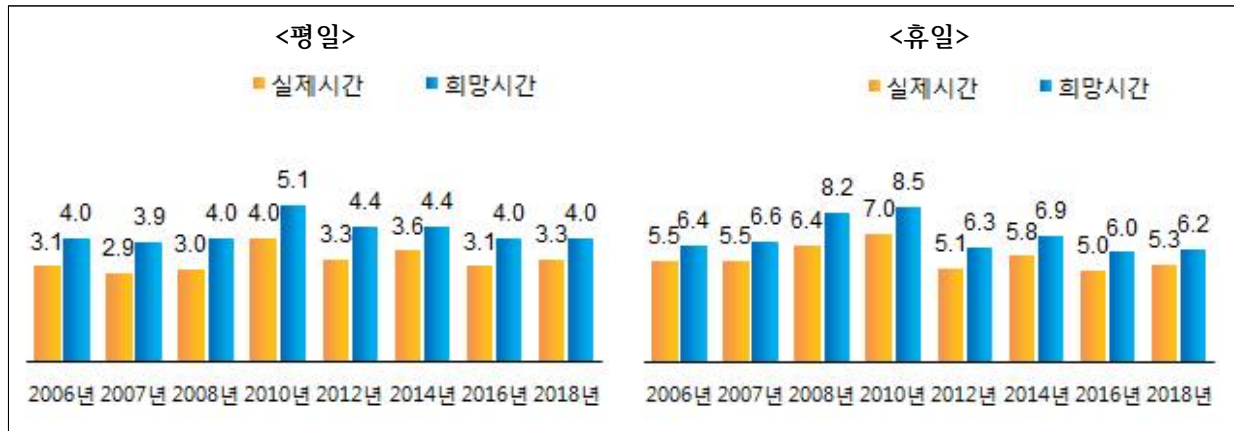
(단위:시간)



- 평일 희망하는 여가시간은 평균 4.0시간으로, 현재 활용하고 있는 여가시간 3.3시간 보다 0.7시간 정도 더 활용하길 희망하는 것으로 나타남
- 휴일 희망하는 여가시간은 평균 6.2시간으로, 현재 활용하고 있는 여가시간 5.3시간 보다 0.9시간 정도 더 활용하길 희망하는 것으로 나타남

[그림 2-13] 평일·휴일 희망하는 여가시간

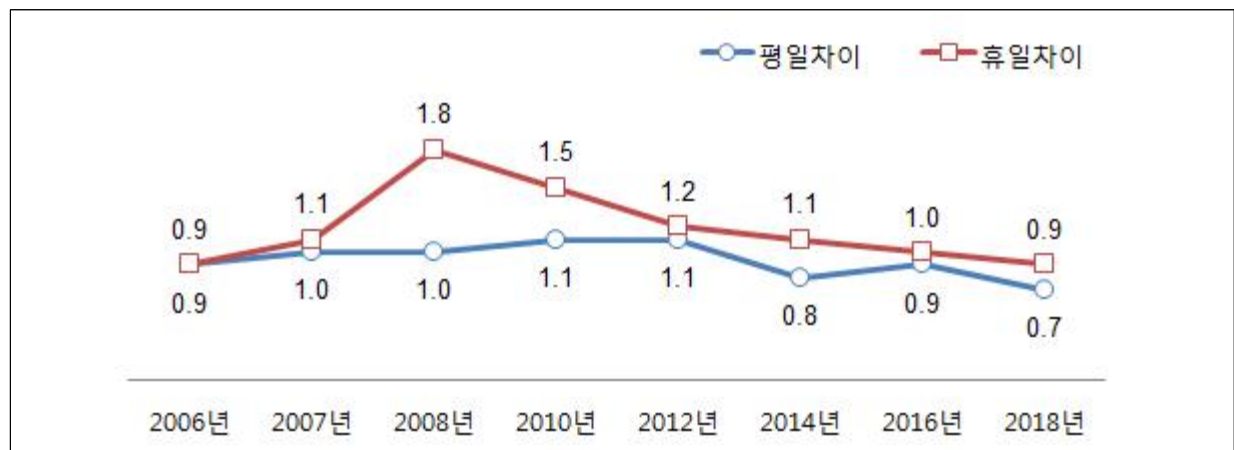
(단위:시간)



- 2018년 실제 여가시간과 희망여가시간의 격차를 살펴보면, 평일 여가시간 격차는 0.7시간, 휴일 여가시간 격차는 0.9시간으로 2016년에 비해 휴일 여가시간의 실제 시간과 희망시간의 차이는 줄어들었으며, 실제 여가시간과 희망시간의 차이는 평일 0.2시간, 휴일 0.1시간 감소한 것으로 나타남

[그림 2-14] 연도별 실제여가시간과 희망여가시간 격차

(단위:시간)



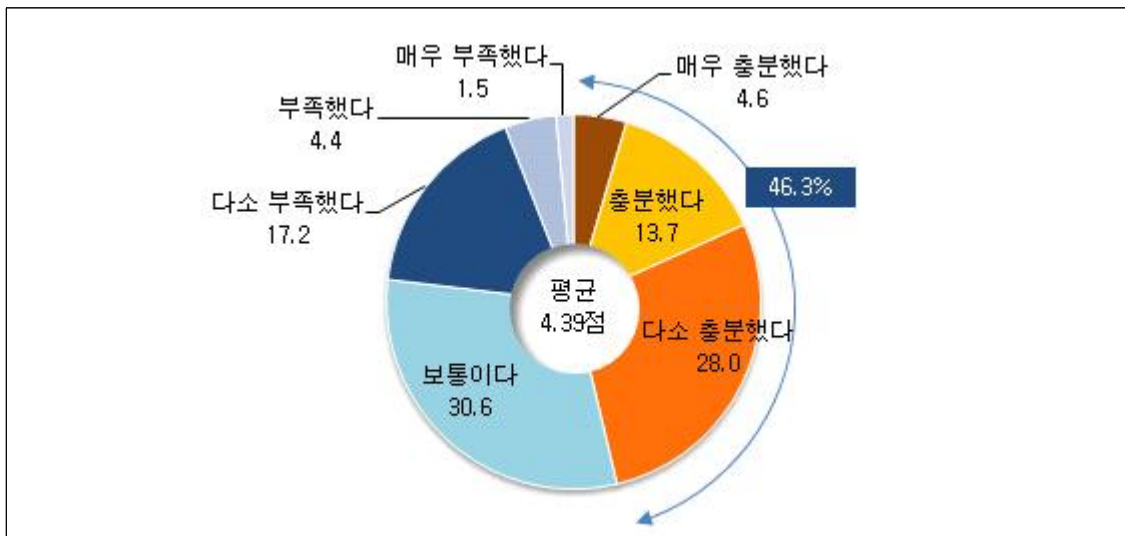
2) 여가시간 충분도

- 평일 여가시간은 충분하다는 응답이 46.3%로 나타남
- 휴일 여가시간은 충분하다는 응답이 58.5%로 나타남

- 평일 여가시간에 대해 충분하다고 응답한 경우는 46.3%이며, 여가시간이 부족하다고 응답한 경우도 23.1%로 나타남
- 휴일 여가시간에 대해 충분하다고 응답한 경우는 58.5%이며, 여가시간이 부족하다고 응답한 경우도 14.0%로 나타남

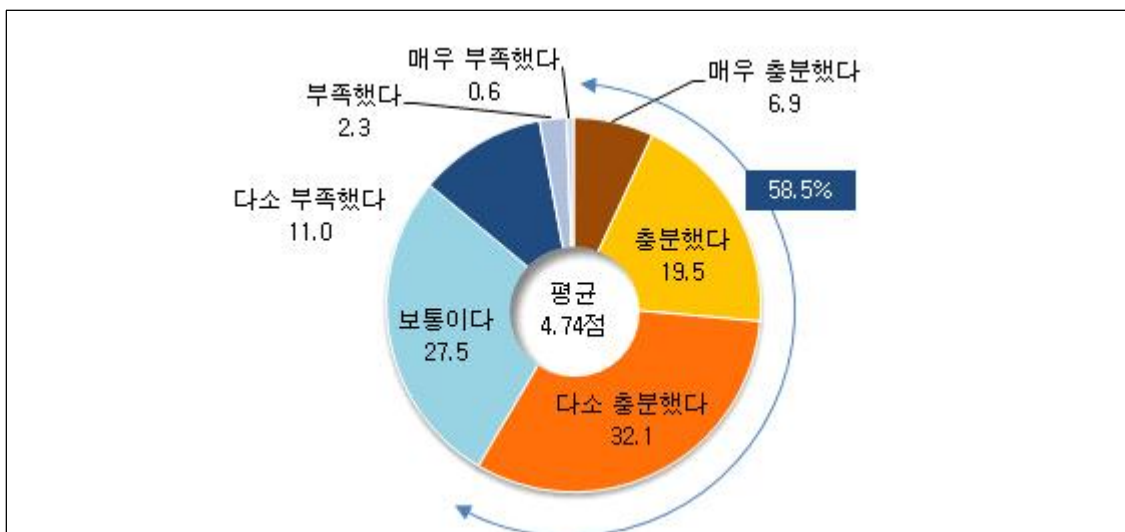
[그림 2-15] 평일 여가시간의 충분도

(단위:%)



[그림 2-16] 휴일 여가시간의 충분도

(단위:%)



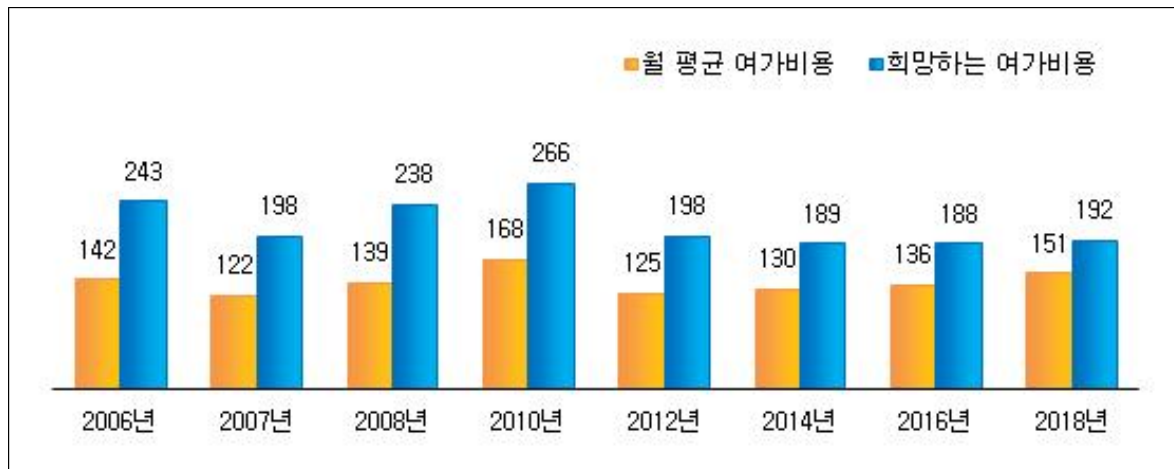
3) 여가비용

- 2018년 월 평균 여가비용은 15만 1천원으로, 희망비용은 19만 2천원으로 나타남
 - 2018년 월 평균 여가비용과 희망 비용의 차이는 4만 2천원으로 나타남
 - 국민들의 여가비용 변화를 보면 2010년이 16만 8천원으로 가장 많았으며, 2007년이 12만 2천원으로 가장 적었던 것으로 나타남
- 2016년과 비교했을 때 실제 여가비용과의 차이가 줄어듦

- 2018년 월평균 여가비용은 15만 1천원으로 2016년 13만 6천원에 비해 약 1만 5천원 증가
- 2018년 월평균 희망하는 여가비용은 19만 2천원으로 2016년 대비 4천원 증가한 것으로 나타남

[그림 2-17] 월 평균 여가비용 추이

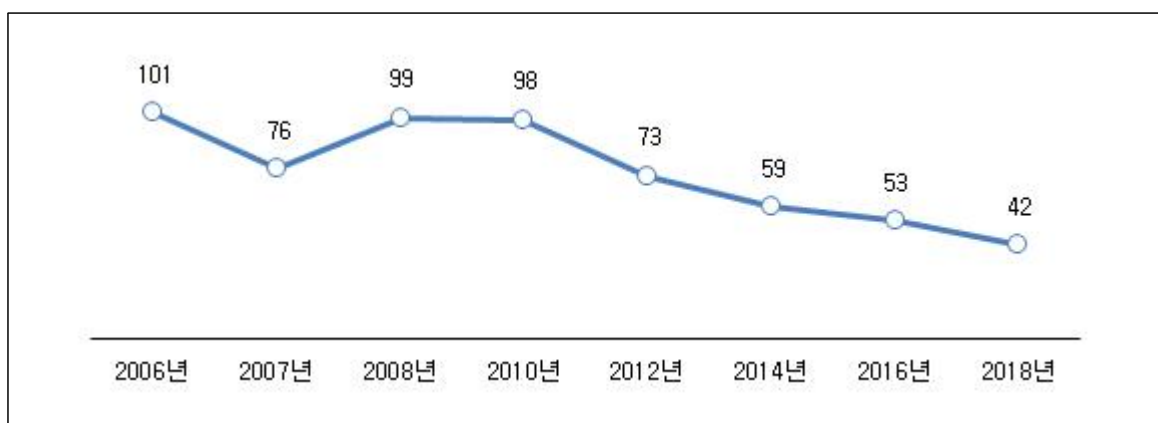
(단위:천원)



- 2008년 이후 실제비용과 희망 비용간 격차가 줄어들고 있으며, 2018년에는 그 차이가 4만 2천 원 정도로 차이가 가장 적었음

[그림 2-18] 월 평균 희망여가비용 및 여가비용 차이

(단위: 천원)



4) 휴가⁴⁾ · 연휴 활용

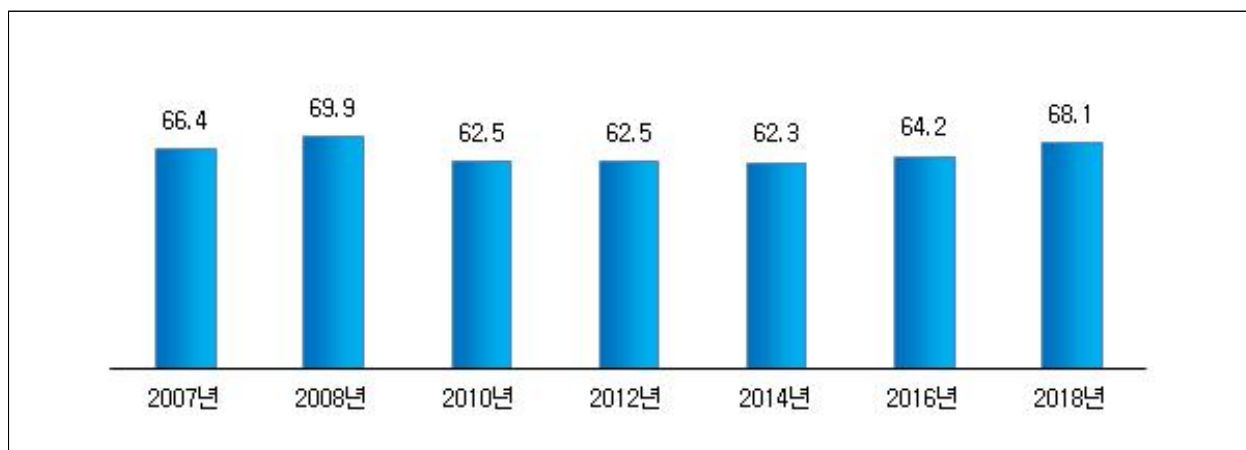
① 휴가 경험

– 휴가가 있었다고 응답한 경우는 68.1%로 2016년보다 약 3.9%p 더 많았음

- 만 15세 이상 국민의 68.1%가 지난 1년 내에 휴가를 보낸 경험이 있었으며, 2016년에 비해서는 3.9%p 증가한 것으로 나타남

[그림 2-19] 연도별 휴가 비율

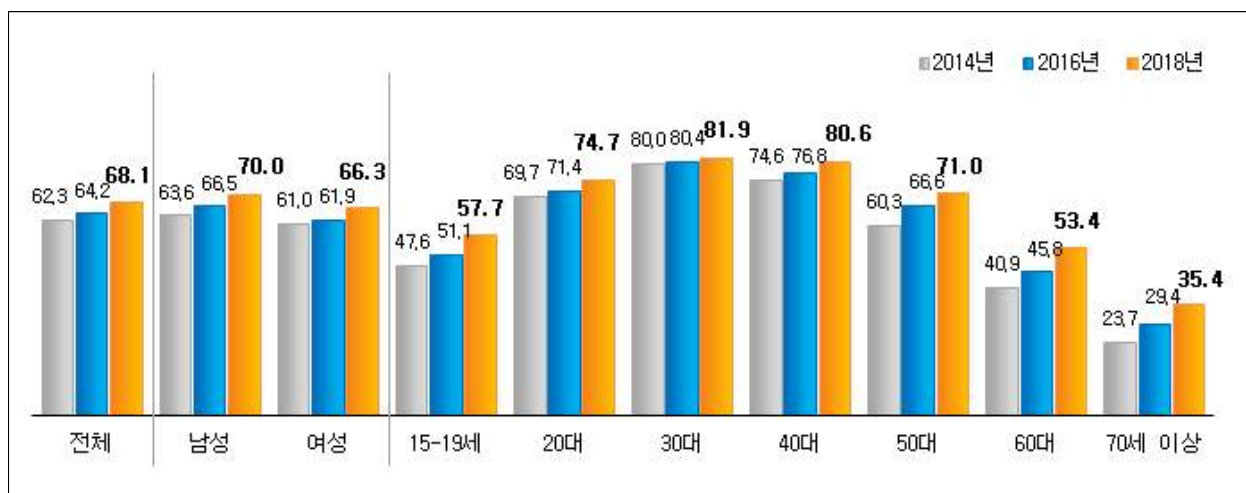
(단위:%)



- 남성이 여성에 비해 휴가 경험 비율이 더 높았고, 연령별로는 30대의 81.9%가 휴가를 보낸 경험이 있으며, 40대 80.6%, 20대 74.7%, 50대 71.0% 순으로 휴가를 보낸 것으로 나타남

[그림 2-20] 성별 · 연령별 휴가경험

(단위:%)



4) 휴가는 공휴일을 제외한 날에 여가활동의 목적으로 사업장(직장) 또는 학교를 1일 이상 쉬는 것으로 하계휴가, 연차휴가 등을 의미함

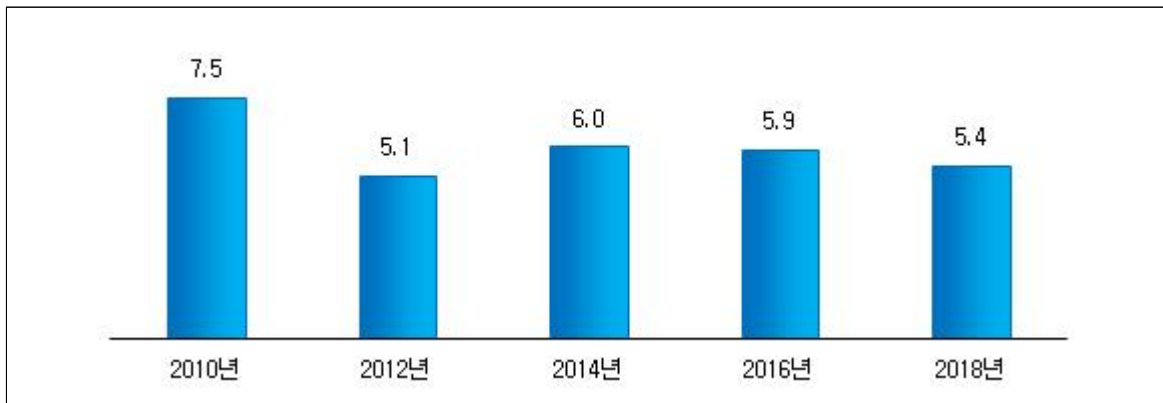
② 휴가 일수

- 평균 휴가일수는 5.4일로 2016년에 비해 약간 감소
- 휴가는 주로 '하계휴가' 형태로 보냄

- 평균 휴가일수는 5.4일로 2016년에 비해 약간 감소한 것으로 나타남

[그림 2-21] 연도별 휴가일수 비교

(단위:일)



- 지난 1년간 휴가 경험자의 휴가는 5일 미만 활용한 경우가 53.7%로 가장 많고, 5-10일 미만 이용자는 33.0%, 10일 이상 이용한 경우는 13.4%로 나타남
- 지난 1년간 평균 휴가기간은 5.4일이며, 여름휴가기간이 3.4일로 가장 길었음

<표 2-17> 기간별 휴가일수-휴가 경험자

구분	2017년 가을-평균(일)	2017년 겨울-평균(일)	2018년 봄-평균(일)	2018년 여름-평균(일)	총 휴가일수-평균(일)
전체	0.6	0.8	0.5	3.4	5.4

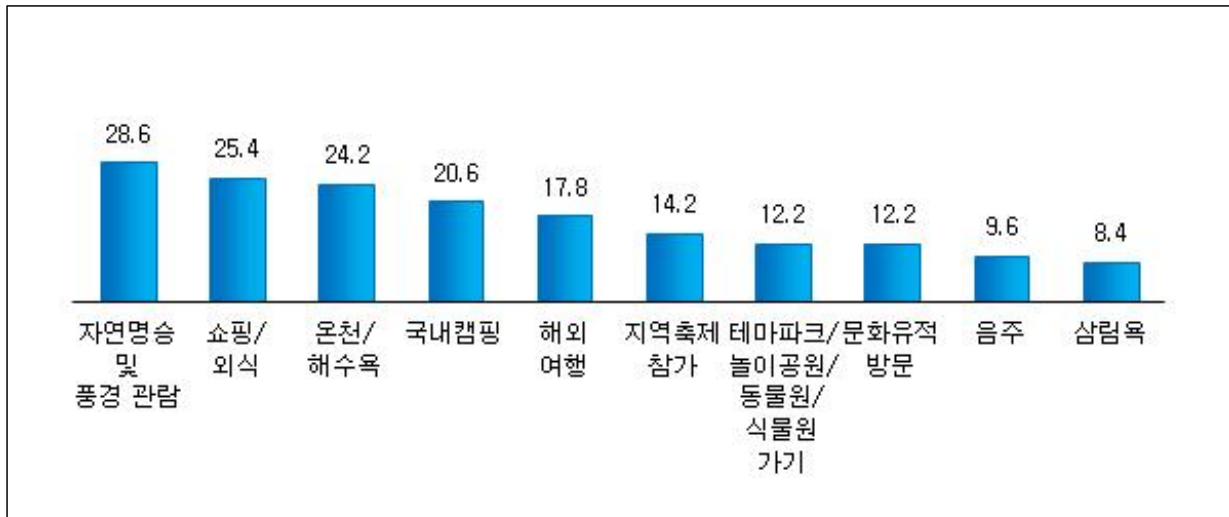
③ 휴가 중 여가활동

- 휴가 중 여가활동은 주로 여행인 것으로 나타남
- 낮은 연령대에서 국내캠핑, 테마파크이용 등이 높게 나타남

- 지난 1년간 휴가기간 중 가장 많이 한 여가활동은 '자연명승 및 풍경 관람(28.6%)'로 나타났으며, 그 외, '쇼핑/외식(25.4%)', '온천/해수욕(24.2%)', '국내캠핑(20.6%)' 등의 순으로 나타남

[그림 2-22] 휴가 중 여가활동 상위 10개(복수응답)-휴가 경험자

(사례수=6,670,단위: %)



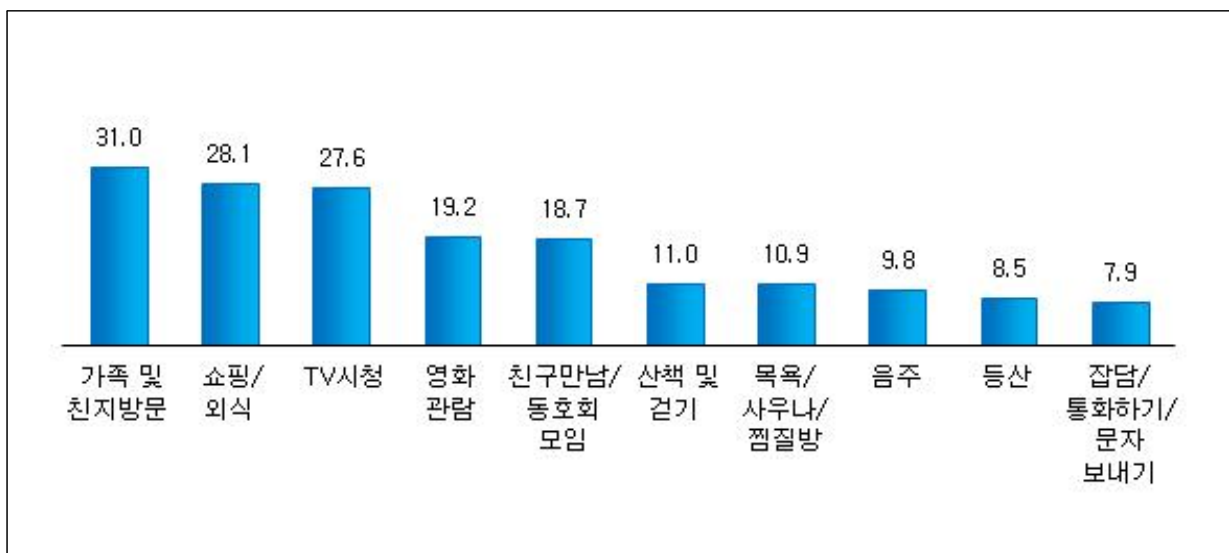
④ 연휴 중 여가활동

- 연휴기간 중 가장 많이 하는 여가활동은 ‘가족 및 친지방문’

- 연휴기간 중 가장 많이 하는 여가활동은 ‘가족 및 친지방문(31.0%)’인 것으로 나타남
- 그 외, ‘쇼핑/외식(28.1%)’, ‘TV시청(27.6%)’ 등의 순으로 활동하는 것으로 나타남

[그림 2-23] 연휴기간 여가활동 상위 10개(복수응답)

(단위: %)



5) 여가활동 동반자

- 여가활동을 혼자서 즐기는 사람은 59.5%
- 연령별로는 15-19세 및 20대의 70% 이상이 혼자서 여가를 즐기고 있으며, 30대 이상에서는 가족과 함께하는 비중이 높아짐

- 1순위 여가활동 기준 주로 ‘혼자서(59.5%)’ 여가활동을 하고 있으며, 그 외 ‘가족과 함께(29.7%)’, ‘친구와 함께(8.7%)’하는 것으로 나타남
- 2016년 대비 여가활동 동반자 비중의 차이는 크지 않은 것으로 나타남

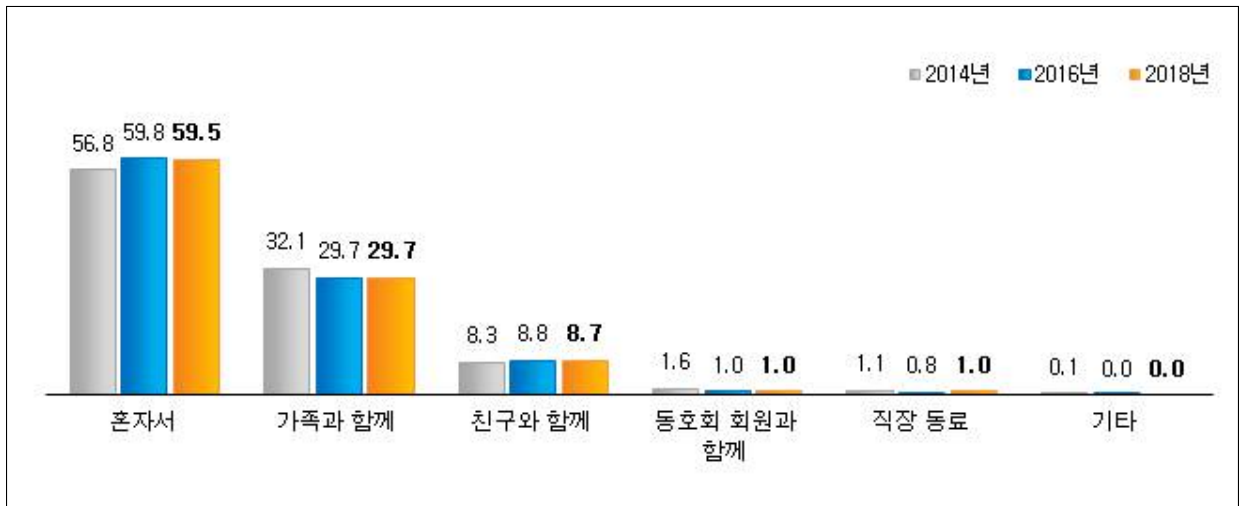
<표 2-18> 여가활동 동반자_1순위활동 기준

(단위:%)

구분	혼자서	가족과 함께	친구와 함께	동호회 회원과 함께	직장 동료	기타
14년	56.8	32.1	8.3	1.6	1.1	0.1
16년	59.8	29.7	8.8	1.0	0.8	0.0
18년	59.5	29.7	8.7	1.0	1.0	0.0

[그림 2-24] 여가활동 동반자_1순위활동 기준

(단위:%)



- 1순위 기준으로 15-19세 및 20대의 70% 이상이 여가활동을 ‘혼자서’ 하고 있으며, 30대 이상에서는 ‘가족과 함께’ 하는 경우가 상대적으로 많았음
- 15-19세 및 20대는 가족보다는 ‘친구와 함께’ 하는 경우가 많았음
- 동거가구원 수를 기준으로 1인의 경우 ‘혼자서’ 여가활동을 하는 비율이 80.6%로 가장 높았으며, 2인 이상 가구의 경우 ‘가족과 함께’ 하는 비율이 상대적으로 높게 나타남

<표 2-19> 여가활동 동반자:1순위

(단위: %)

구분		혼자서	가족과 함께	친구와 함께	동호회 회원과 함께	직장 동료	기타
전체		59.5	29.7	8.7	1.0	1.0	0.0
성별	남성	60.1	29.0	8.5	1.1	1.4	0.1
	여성	59.0	30.5	8.9	1.0	0.5	0.0
연령	15-19세	70.0	9.2	20.2	0.3	0.3	-
	20대	72.1	10.9	16.3	0.4	0.3	-
	30대	62.6	28.6	7.0	0.4	1.3	0.2
	40대	53.9	37.4	6.2	1.2	1.3	-
	50대	51.0	39.9	5.1	1.8	2.1	0.0
	60대	54.0	38.2	6.4	1.0	0.3	-
	70세 이상	61.9	29.2	7.2	1.6	-	0.0
학력	초졸이하	59.9	30.8	8.5	0.8	-	-
	중졸	62.0	26.2	10.8	0.8	0.1	0.0
	고졸	56.7	32.7	8.7	1.0	0.8	0.0
	대졸이상	62.1	27.1	7.9	1.1	1.6	0.1
동거 가구원수	1인가구	80.6	8.7	8.9	1.1	0.8	0.0
	2인가구	53.5	39.4	5.8	1.0	0.3	0.0
	3인 이상	58.0	30.4	9.3	1.0	1.1	0.0
결혼여부	미혼	71.9	10.9	16.4	0.3	0.5	0.0
	기혼	51.7	40.0	5.6	1.3	1.3	0.0
	사별/이혼/기타	78.0	13.5	7.1	1.2	0.1	-
가구소득	100만원미만	66.9	24.5	7.8	0.7	-	0.1
	100-200만원	60.0	32.4	6.6	0.7	0.3	-
	200-300만원	59.6	31.8	6.9	1.3	0.4	0.0
	300-400만원	55.4	34.9	7.8	0.7	1.1	0.1
	400-500만원	59.9	28.2	9.5	1.4	1.0	-
	500-600만원	60.3	28.4	9.7	0.8	0.8	-
	600만원 이상	61.4	24.6	10.7	1.1	2.2	-
지역규모	대도시	61.0	27.7	9.3	1.2	0.7	0.0
	중소도시	60.5	28.9	8.4	0.7	1.4	0.1
	읍면지역	54.2	36.1	7.9	1.2	0.7	0.0

<표 2-20> 여가활동 동반자:1+2+3+4+5순위

(단위: %)

구분		혼자서	친구와 함께	가족과 함께	직장 동료	동호회 회원과 함께	기타
전체		92.5	72.1	66.0	9.7	6.9	0.3
성별	남성	92.2	73.5	64.8	15.3	8.3	0.3
	여성	92.8	70.8	67.3	4.1	5.6	0.3
연령	15-19세	93.2	85.8	46.0	0.9	2.3	-
	20대	94.6	86.8	38.0	7.0	3.6	0.5
	30대	93.0	63.9	68.1	14.4	6.1	0.3
	40대	91.4	62.2	83.1	15.7	7.6	0.2
	50대	89.9	71.0	77.5	11.7	9.7	0.1
	60대	92.7	74.0	71.3	7.2	8.2	0.1
	70세 이상	94.7	73.1	58.6	0.8	7.9	0.8
학력	초졸이하	94.9	73.8	59.6	0.9	7.5	1.3
	중졸	94.3	77.7	58.6	2.5	5.4	0.1
	고졸	91.3	74.3	67.5	9.0	6.0	0.3
	대졸이상	93.0	67.1	68.0	14.7	8.5	0.2
동거가구 원수	1인가구	95.4	77.4	31.1	7.9	7.1	0.4
	2인가구	93.0	71.5	72.6	6.0	7.7	0.3
	3인 이상	92.0	71.6	69.3	10.8	6.7	0.3
결혼여부	미혼	94.6	86.4	40.0	7.8	3.9	0.4
	기혼	91.1	66.4	80.5	11.3	8.0	0.2
	사별/이혼/기타	96.3	69.8	41.3	4.3	8.3	0.8
가구소득	100만원미만	97.2	72.8	48.3	0.4	7.4	1.0
	100-200만원	92.8	75.3	61.2	3.3	6.9	0.1
	200-300만원	93.4	72.1	63.2	7.3	6.6	0.6
	300-400만원	92.1	72.7	70.9	11.8	5.8	0.4
	400-500만원	92.6	69.6	68.8	9.2	7.2	0.2
	500-600만원	92.0	75.7	64.7	10.3	6.9	-
	600만원 이상	90.8	69.5	67.0	15.9	8.4	0.1
지역규모	대도시	91.5	72.7	64.8	9.3	7.8	0.2
	중소도시	93.6	71.0	66.8	11.4	5.9	0.5
	읍면지역	92.7	73.2	67.2	7.2	7.1	0.1

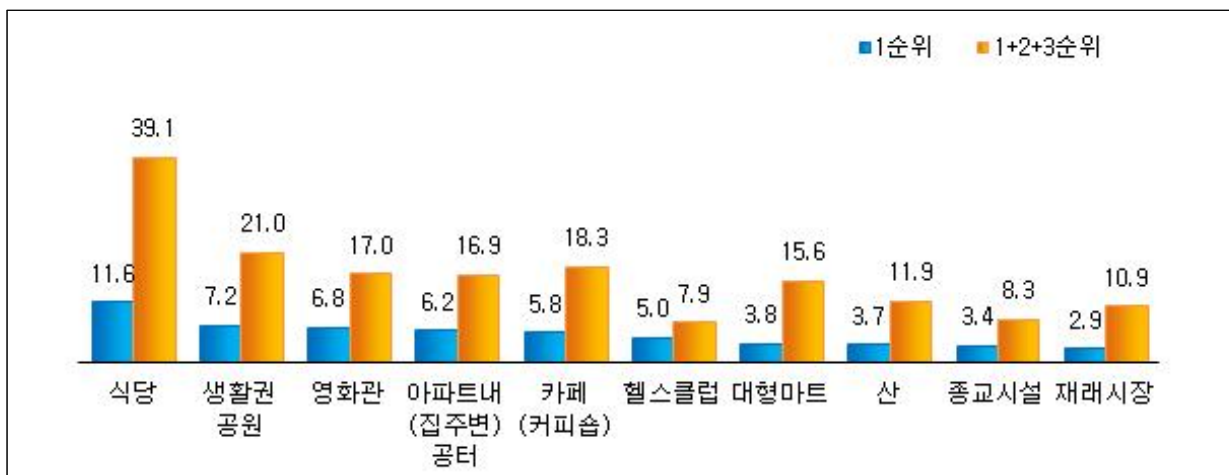
6) 여가공간

– 지난 1년간 가장 많이 이용한 여가공간은 ‘식당’이며, 희망 공간은 ‘쇼핑몰’으로 나타남

- 집 외에 가장 많이 이용한 여가공간은 1순위 기준 ‘식당(11.6%)’인 것으로 나타났으며, ‘생활권 공원(7.2%)’, ‘영화관(6.8%)’, ‘아파트내(집주변)공터(6.2%)’, ‘카페(5.8%)’ 등의 순으로 이용한 것으로 나타남

[그림 2-25] 이용한 여가공간(개별) 상위 10개(복수응답)

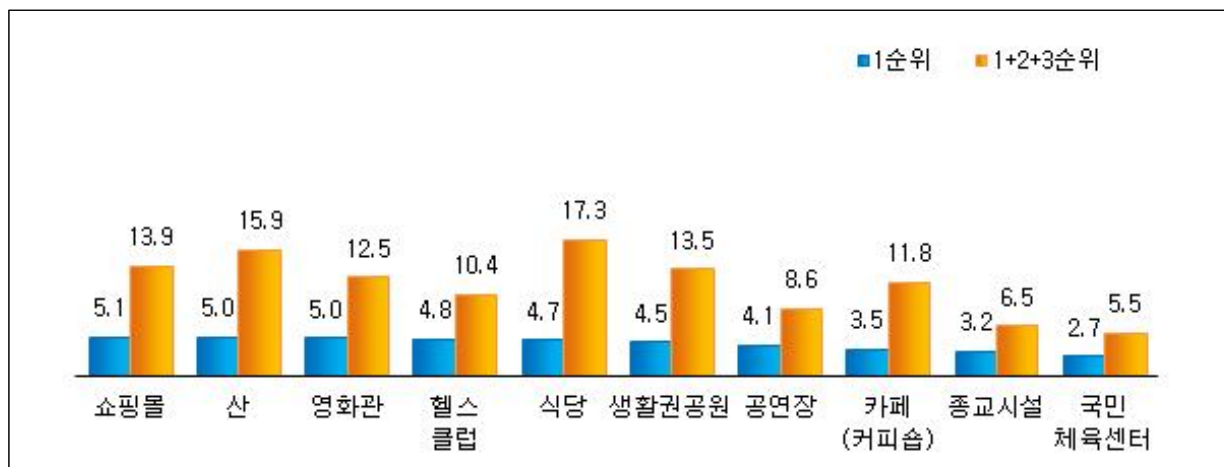
(단위:%)



- 집 외에 가장 많이 이용하고 싶은 공간으로 1순위 기준 5.1%가 ‘쇼핑몰’로 응답함
- 그 외, ‘산(5.0%)’, ‘영화관(5.0%)’, ‘헬스클럽(4.8%)’, ‘식당(4.7%)’, ‘생활권공원(4.5%)’ 순으로 이용하길 희망하는 것으로 나타남

[그림 2-26] 이용을 희망하는 여가공간(개별) 상위 10개(복수응답)

(단위:%)



3. 여가 인식 실태 및 변화

1) 여가활동 목적

- 여가활동의 주된 목적은 ‘개인의 즐거움을 위해’로 나타남
- 15-19세 및 20대의 39% 이상이 ‘개인의 즐거움을 위해’ 여가활동을 함

- 여가활동의 주목적은 ‘개인의 즐거움을 위해(32.5%)’인 것으로 나타났으며, 그 외, ‘마음의 안정과 휴식을 위해(18.2%)’, ‘스트레스 해소를 위해(14.7%)’ 여가활동을 하는 것으로 나타남
- 15-19세 및 20대의 39% 이상이 ‘개인의 즐거움을 위해’ 여가활동을 하고 있으며, 50대 이상에서는 ‘건강을 위해’ 여가활동을 하는 경우가 다른 연령대보다 많은 것으로 나타남

<표 2-21> 여가활동 목적

(단위: %)

구분		개인의 즐거움을 위해	마음의 안정과 휴식을 위해	스트레스 해소를 위해	건강을 위해	자기 만족을 위해	대인 관계, 교제를 위해	가족과 시간을 함께하기 위해	시간을 보내기 위해	자기 계발을 위해
전체		32.5	18.2	14.7	10.1	8.8	5.1	4.7	3.8	2.0
성별	남성	32.4	16.1	16.8	9.8	8.6	6.2	4.6	3.5	2.0
	여성	32.6	20.3	12.7	10.3	9.0	4.0	4.9	4.2	1.9
연령	15-19세	41.0	14.1	23.6	2.3	6.4	5.7	0.5	0.9	5.5
	20대	39.9	14.1	16.4	5.2	11.4	7.5	1.1	1.6	2.7
	30대	29.5	18.9	18.1	7.2	8.8	4.0	10.0	1.2	2.3
	40대	29.8	20.3	15.5	8.6	9.3	4.1	7.9	2.6	1.8
	50대	31.9	18.5	14.2	11.5	9.3	5.6	5.0	2.9	1.3
	60대	31.0	21.5	10.5	15.4	7.4	5.0	2.7	4.9	1.5
	70세 이상	29.1	17.6	7.0	19.3	6.9	4.0	0.8	14.9	0.4
학력	초졸이하	31.8	17.2	9.4	13.7	7.7	4.3	0.9	13.8	1.1
	중졸	33.8	17.1	14.1	12.6	5.7	5.6	1.6	7.0	2.4
	고졸	34.3	18.3	15.2	8.9	9.5	5.4	3.6	2.9	1.8
	대졸이상	29.9	18.6	15.4	9.9	9.3	4.7	7.9	2.1	2.2
동거가구 원수	1인가구	33.4	18.9	11.2	11.7	8.0	4.9	1.2	9.2	1.5
	2인가구	33.0	18.5	12.0	14.7	7.2	4.9	2.8	6.1	0.8
	3인 이상	32.2	18.1	15.9	8.8	9.3	5.2	5.6	2.6	2.3
결혼여부	미혼	39.0	14.2	18.6	4.8	10.2	7.0	0.9	1.7	3.6
	기혼	30.0	20.0	13.9	11.3	8.6	4.5	6.8	3.4	1.5
	사별/이혼/기타	30.2	18.1	8.7	17.4	6.4	4.0	1.0	13.8	0.4
가구소득	100만원미만	31.1	18.9	9.2	14.7	5.1	3.9	0.7	16.3	0.1
	100-200만원	29.8	19.1	10.3	17.4	8.4	3.9	1.7	8.6	0.9
	200-300만원	33.1	18.1	13.0	11.0	9.2	5.8	4.8	3.0	2.1
	300-400만원	34.2	18.8	16.2	8.0	7.8	5.1	5.3	2.6	2.0
	400-500만원	32.0	18.3	16.1	9.0	9.2	5.3	5.2	2.7	2.2
	500-600만원	33.6	17.6	15.1	8.2	9.7	4.8	6.1	2.9	2.1
	600만원 이상	30.6	17.3	15.7	11.1	10.2	5.7	4.4	2.5	2.4

2) 여가활동 목적의 변화

- 여가목적으로 가장 많은 사람들이 응답한 것은 ‘개인의 즐거움’
- ‘가족과 시간을 함께하기’, ‘자기만족’ 등에 응답한 비율은 점차 증가하는 것으로 나타남

- 2014년 이후 여가활동 목적으로 가장 많은 사람들이 응답한 것은 개인의 즐거움이며, 다음으로 마음의 안정과 휴식, 스트레스 해소 등의 순으로 나타남
- 2014년도 이후 여가활동 목적 중 ‘개인의 즐거움’은 다소 감소하였고, ‘마음의 안정과 휴식’을 위해 여가활동을 한다는 응답은 증가한 것으로 나타남

<표 2-22> 연도별 여가목적의 차이

(단위:%)

	2014년	2016년	2018년
개인의 즐거움	41.1	37.1	32.5
마음의 안정과 휴식	14.4	16.9	18.2
스트레스 해소	14.7	14.0	14.7
건강을 위해	9.7	10.3	10.1
대인관계 · 교제	4.4	5.2	5.1
자기만족	6.3	8.0	8.8
자기 계발	1.5	2.3	2.0
시간을 보내기	3.9	3.0	3.8
가족과 시간을 함께하기	3.8	3.2	4.7
기타	0.0	0.0	0.0

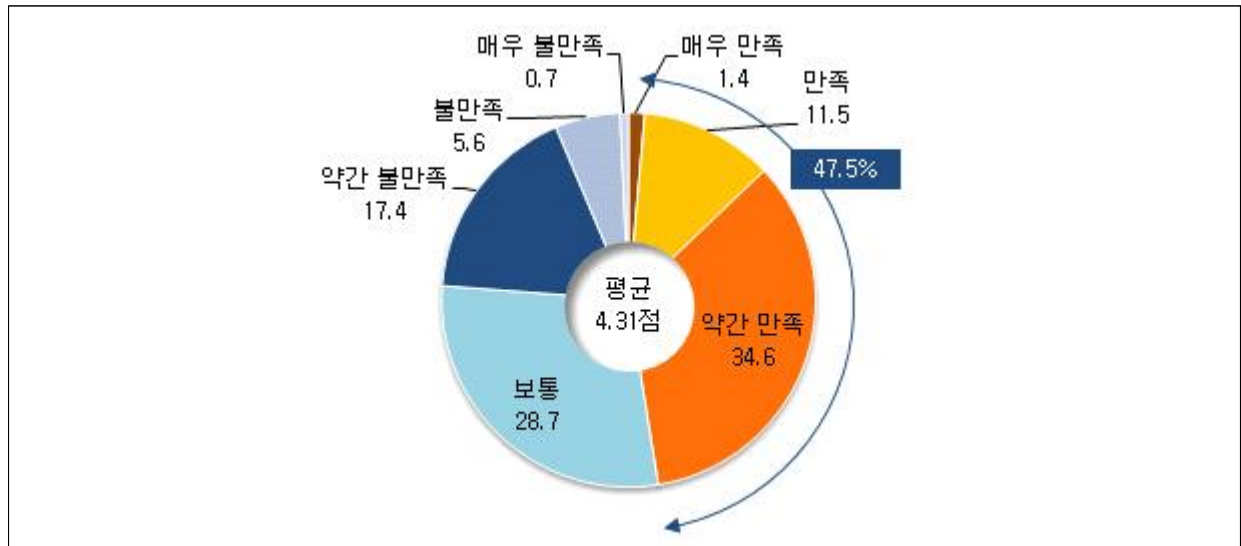
3) 여가생활 만족도

- 자신의 여가생활에 대해 47.5%가 만족하는 것으로 나타남
- 불만족한 이유는 ‘시간이 부족해서’, ‘경제적 부담 때문에’가 81.2%로 높은 비중을 차지함

- 자신의 여가생활에 대한 만족도를 평가하도록 한 결과, 47.5%가 자신의 여가생활에 대해 만족하고 있다고 응답함

[그림 2-27] 여가생활 만족도

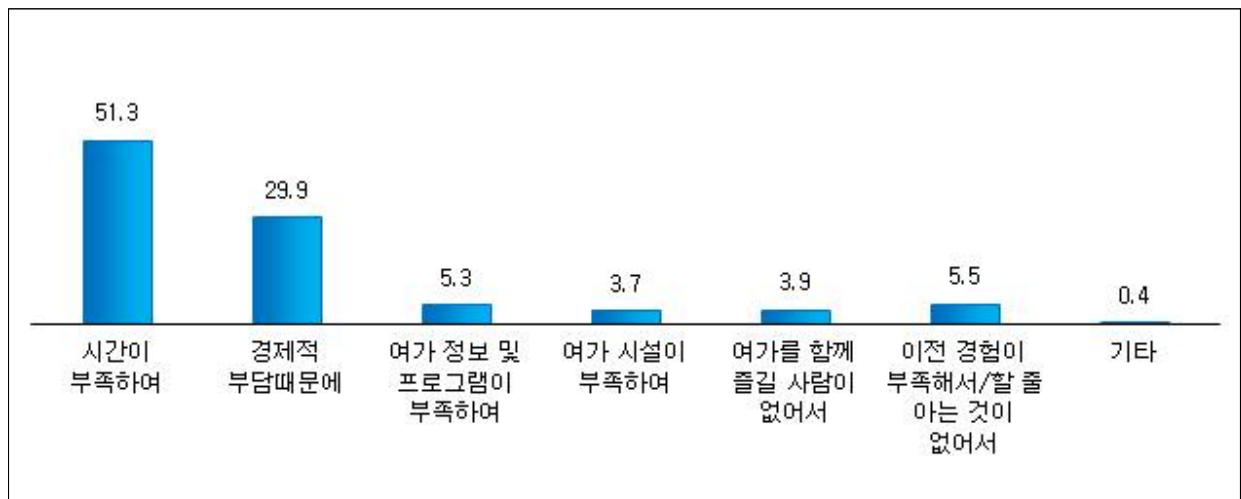
(단위:%)



- 자신의 여가생활에 대해 만족하지 않는 경우 주로 ‘시간이 부족하여(51.3%)’, ‘경제적 부담 때문에(29.9%)’ 등의 이유로 불만족 하는 것으로 나타남

[그림 2-28] 자신의 여가생활에 대해 불만족하는 이유-여가생활에 만족하지 못하는 자

(사례수=5,274, 단위:%)



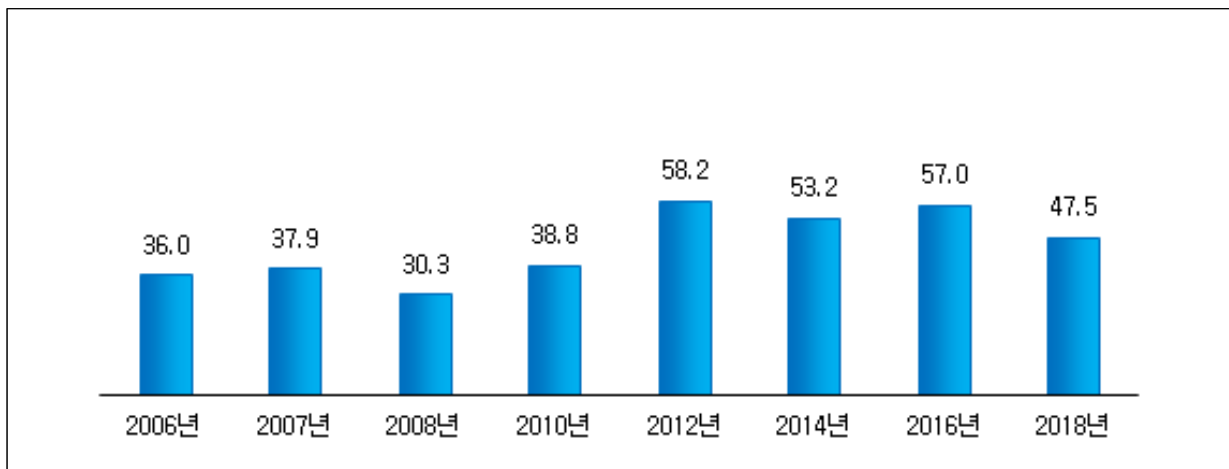
4) 여가생활 만족도 추이

– 자신의 여가생활에 대해 ‘만족한다’고 응답한 비율은 2016년 대비 9.5%p 감소한 47.5%

- 자신의 여가활동에 대해 ‘만족한다’고 응답하는 비율은 2006년 36.0%에서 2008년 30.3%로 다소 감소하였으나, 그 이후 증가 추세를 보이다가 2016년 57.0% 대비 2018년은 47.5%로 만족도가 감소함

[그림 2-29] 전반적인 여가생활 만족도

(단위:%)



※ 2006년~2012년까지는 5점척도의 ‘만족한다+매우만족한다’의 비율을, 2014년~2016년은 7점척도의 ‘다소 만족한다+만족한다+매우만족한다’의 비율임

5) 일(학업)과 여가의 균형

– 일(학업)과 여가생활 간의 균형에 대해 일(학업)과 여가가 균형을 이루고 있다고 응답한 비율이 37.3%로 나타남

- 일(학업)과 여가생활 간의 균형에 대해 일(학업)과 여가가 균형을 이루고 있다고 응답한 비율이 37.3%이며 여가생활에 더 집중하고 있다고 응답한 비율이 25.9%, 일(학업)에 더 집중하고 있다는 비율이 36.8%인 것으로 나타남

<표 2-23> 일(학업)과 여가생활 간 균형

(단위:%)

		일에 더 집중하고 있다	일에 조금 더 집중하고 있다	다소 일에 집중하고 있다	일과 여가의 균형을 이루고 있다	다소 여가에 더 집중 하고 있다	여가에 조금 더 집중하고 있다	여가에 더 집중하고 있다
전체		2.3	10.2	24.3	37.3	18.2	6.9	0.8
성별	남성	2.6	11.5	25.5	35.6	17.3	6.6	0.7
	여성	2.0	8.9	23.1	38.9	19.0	7.2	0.9
연령대	15-19세	3.6	15.7	26.7	33.6	16.3	4.2	-
	20대	2.9	9.5	24.0	38.4	18.8	6.4	0.1
	30대	2.6	12.3	29.1	36.0	15.7	4.1	0.2
	40대	2.8	11.1	27.6	39.1	13.9	5.2	0.2
	50대	2.7	11.0	24.3	36.5	19.6	5.5	0.5
	60대	1.1	7.8	21.2	38.0	20.9	9.7	1.3
	70세 이상	0.5	5.1	14.2	37.3	23.6	15.2	4.3
학력	초졸 이하	0.8	8.1	15.4	36.3	22.8	14.3	2.2
	중졸	2.4	10.3	19.8	38.3	18.5	8.7	2.0
	고졸	2.4	10.1	24.1	36.9	19.1	6.6	0.8
	대졸 이상	2.5	10.7	27.7	37.6	16.0	5.3	0.2
가구원 수	1인	1.4	8.7	20.0	36.2	20.9	11.1	1.7
	2인	0.9	7.7	17.6	39.8	21.8	10.8	1.5
	3인 이상	2.8	11.0	26.4	36.9	16.9	5.4	0.5
결혼여 부	미혼	3.1	11.0	24.5	37.4	18.7	5.3	0.1
	기혼	2.2	10.1	25.3	37.5	17.5	6.7	0.7
	사별/이혼	1.2	8.5	16.3	35.6	20.9	13.7	3.9
가구소 득	100만원 미만	1.1	4.7	11.3	36.5	25.1	18.5	2.8
	100-200만원	2.3	7.5	18.8	36.9	20.3	12.2	2.0
	200-300만원	2.3	11.7	24.6	36.6	17.2	7.2	0.4
	300-400만원	2.0	10.2	26.2	38.7	16.3	6.0	0.4
	400-500만원	2.1	10.4	24.9	39.3	16.6	6.0	0.7
	500-600만원	2.2	11.6	27.0	36.4	18.2	4.4	0.3
	600만원 이상	3.9	10.3	24.5	33.7	20.9	5.5	1.3

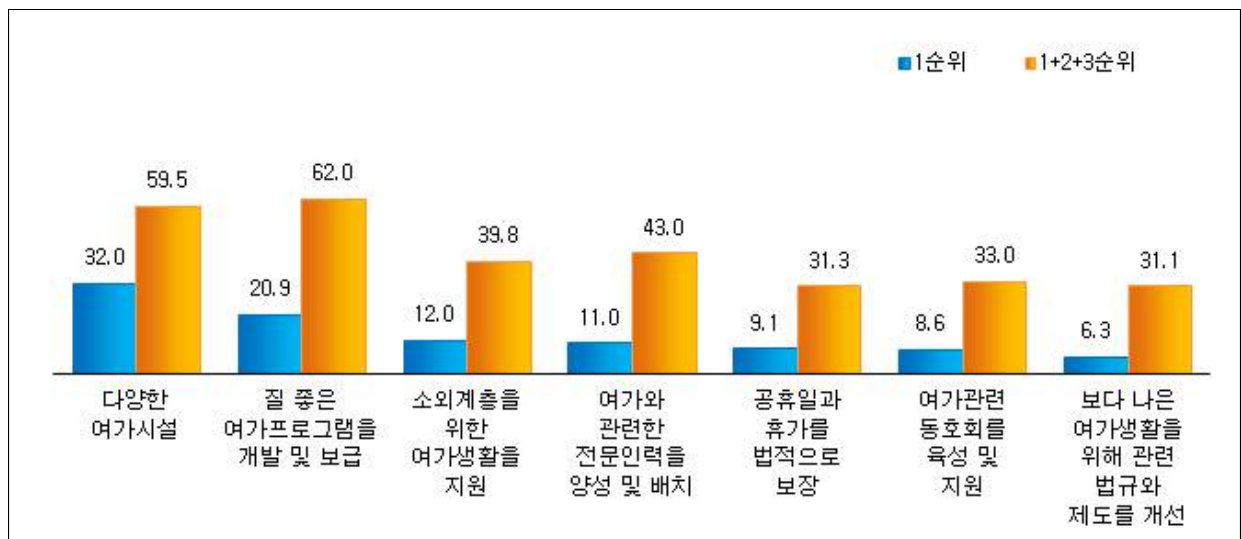
6) 여가생활 활성화를 위한 중요한 정책

– 2008년까지는 ‘다양한 여가시설’이 중요하다는 의견이 많았으나, 2014년 이후부터는 ‘공휴일과 휴가를 법적으로 보장’, ‘여가 관련 동호회 육성’, ‘여가관련 법규와 제도개선’을 중요하게 여기는 경우가 상대적으로 더 많아짐

- 지난 10년간 국민들이 생각하는 중요한 여가관련 정책의 순위에는 큰 변화가 없지만, 2008년까지는 응답자의 절반가량이 ‘다양한 여가시설’을 중요한 정책으로 꼽은 반면에 2014년 이후부터는 ‘공휴일과 휴가를 법적으로 보장’, ‘여가 관련 동호회 육성’, ‘여가관련 법규와 제도개선’을 중요하게 여기는 경우가 상대적으로 더 많아짐

[그림 2-30] 중요한 여가관련 정책

(단위:%)



<표 2-24> 중요한 여가관련 정책 - 1순위

(단위:%)

	2007년	2008년	2014년	2016년	2018년
다양한 여가시설	45.9	48.9	29.7	29.1	32.0
질 좋은 여가프로그램 개발 및 보급	21.0	21.0	24.1	19.2	20.9
소외계층 여가생활 지원	12.2	13.4	13.9	14.2	12.0
여가 전문인력 양성 및 배치	7.4	3.9	12.4	11.2	11.0
공휴일과 휴가를 법적으로 보장	—	—	5.8	9.9	9.1
여가관련 동호회 육성 및 지원	4.8	2.6	8.8	9.2	8.6
여가관련 법규와 제도 개선	1.5	2.5	5.1	6.9	6.3
여가관련 교육기회 제공	5.3	4.0	—	—	—
여가지원 정책을 전담하는 행정기관의 설치	1.9	3.0	—	—	—
표본수	3,000	3,000	10,034	10,602	10,498

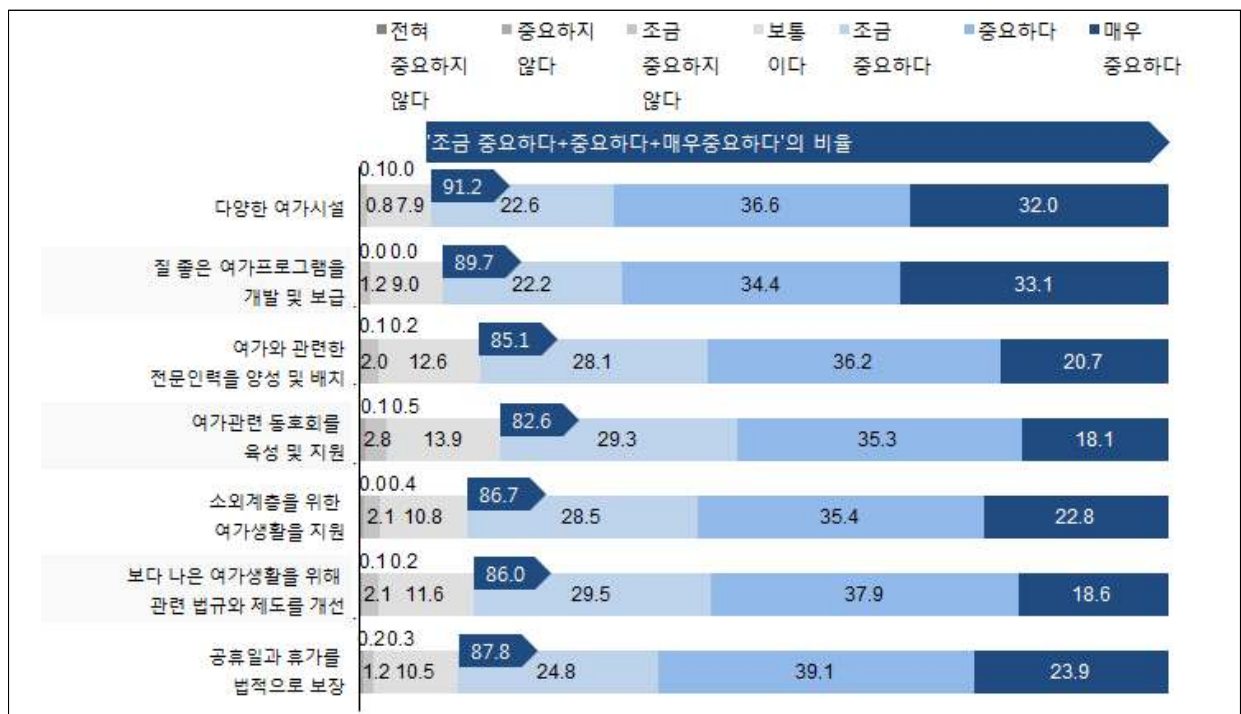
7) 정책 중요도

– ‘다양한 여가 시설’, ‘질 좋은 여가프로그램 개발 및 보급’과 관련한 정책이 가장 중요하다고 평가함

- 국민의 여가생활을 활성화시키기 위한 정책으로 ‘다양한 여가시설(91.2%)’, ‘질 좋은 여가프로그램을 개발 및 보급(89.7%)’, ‘공휴일과 휴가를 법적으로 보장(87.8%)’, ‘소외계층을 위한 여가생활 지원(86.7%)’ 등의 순으로 중요하다고 평가함

[그림 2-31] 여가 정책 평가별 중요도

(단위:%)



<표 2-25> 여가 정책 평가별 중요도 및 평점

(단위:%, 점/7점)

	전혀 중요하지 않다	중요하지 않다	조금 중요하지 않다	보통이다	조금 중요하다	중요하다	매우 중요하다	평균 (점)
다양한 여가시설	0.1	0.0	0.8	7.9	22.6	36.6	32.0	5.91
질 좋은 여가프로그램을 개발 및 보급	0.0	0.0	1.2	9.0	22.2	34.4	33.1	5.89
여가와 관련한 전문인력을 양성 및 배치	0.1	0.2	2.0	12.6	28.1	36.2	20.7	5.60
여가관련 동호회를 육성 및 지원	0.1	0.5	2.8	13.9	29.3	35.3	18.1	5.50
소외계층을 위한 여가생활을 지원	0.0	0.4	2.1	10.8	28.5	35.4	22.8	5.65
보다 나은 여가생활을 위해 관련 법규와 제도를 개선	0.1	0.2	2.1	11.6	29.5	37.9	18.6	5.58
공휴일과 휴가를 법적으로 보장	0.2	0.3	1.2	10.5	24.8	39.1	23.9	5.72

제3부 조사결과

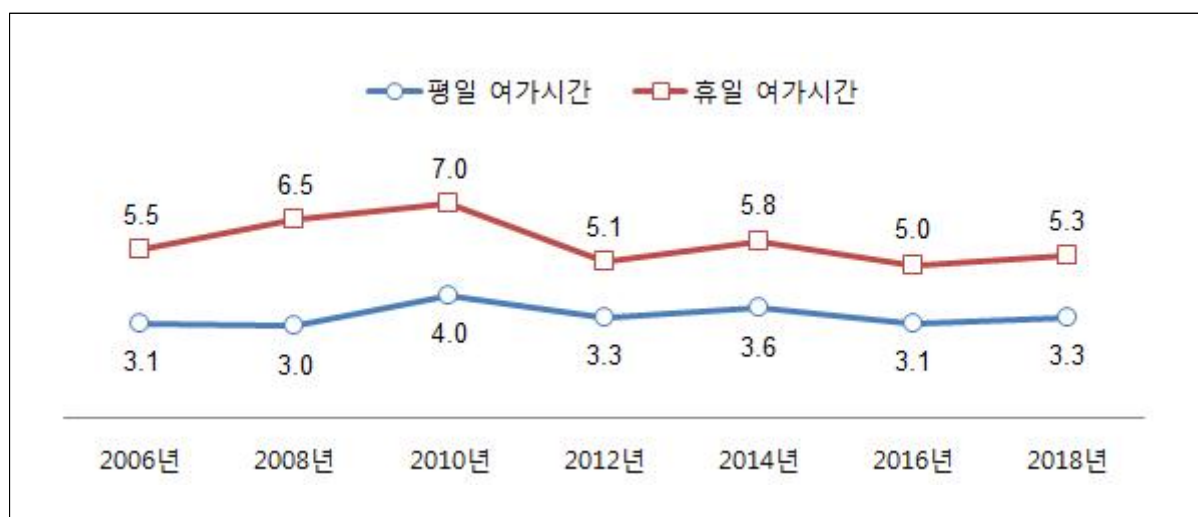
1. 여가시간

1) 평일 · 휴일 여가시간

- 2018년 만 15세 이상 우리나라 국민들의 하루 평균 여가시간은 평일 3.3시간, 휴일 5.3시간으로 2016년 보다 각각 0.2시간, 0.3시간 증가함

[그림 3-1] 여가시간 변화 추이

(단위:시간)



- 평일 평균 여가시간이 3-5시간인 경우가 45.6%로 가장 많았고, 3시간 미만 36.3%, 5-7시간 14.1%로 여가시간을 보내는 것으로 나타남

[그림 3-2] 평일 여가 시간

(단위:%)



- 성별로는 여성의 평일 평균 여가시간은 3.4시간으로 남성 3.1시간 보다 긴 것으로 나타남

- 연령별로는 70세 이상의 평일 평균 여가시간이 4.8시간으로 가장 길고, 60대 3.6시간, 20대 3.2시간, 50대 3.0시간이며, 15-19세, 30대의 여가시간이 가장 짧은 2.8시간으로 나타남

<표 3-1> 하루 평균 여가시간-평일

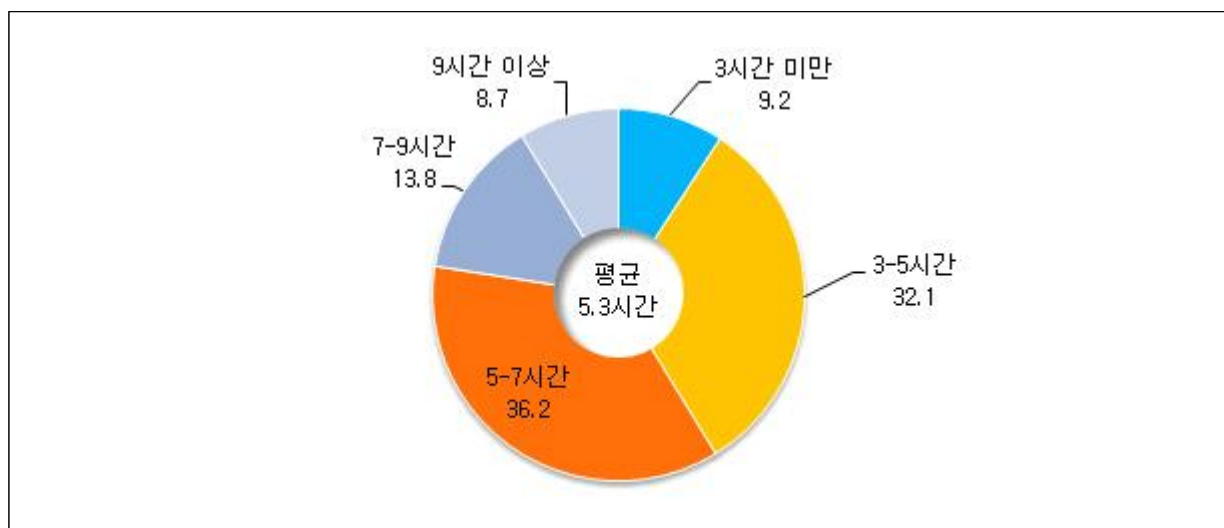
(단위:%)

구분		3시간 미만	3-5시간	5-7시간	7-9시간	9시간 이상	평균(시간)
전체		36.3	45.6	14.1	2.9	1.1	3.3
성별	남성	38.7	46.4	11.8	2.1	1.0	3.1
	여성	34.0	44.8	16.4	3.7	1.1	3.4
연령	15-19세	44.2	46.0	8.7	1.1	-	2.8
	20대	32.9	51.8	13.6	1.5	0.2	3.2
	30대	43.8	46.5	8.9	0.7	0.1	2.8
	40대	43.4	45.2	10.1	1.2	0.1	2.9
	50대	39.0	48.0	10.6	1.7	0.7	3.0
	60대	30.4	44.7	18.9	3.7	2.3	3.6
	70세 이상	15.9	33.2	32.6	12.9	5.3	4.8

- 휴일에는 여가시간이 5-7시간인 경우가 36.2%, 3-5시간인 경우는 32.1%, 7-9시간 13.8%, 3시간 미만(9.2%), 9시간 이상(8.7%) 순으로 나타남

[그림 3-3] 휴일 여가 시간

(단위:%)



- 성별로는 남성(5.3시간)과 여성(5.2시간)의 여가시간은 유사한 것으로 나타남
- 연령별로는 70세 이상의 휴일 평균 여가시간이 5.8시간, 20대 5.7시간, 60대 5.4시간이며, 30대, 40대의 여가시간이 5.0시간으로 다른 연령대 대비 가장 짧았음

<표 3-2> 하루 평균 여가시간-휴일

(단위:%)

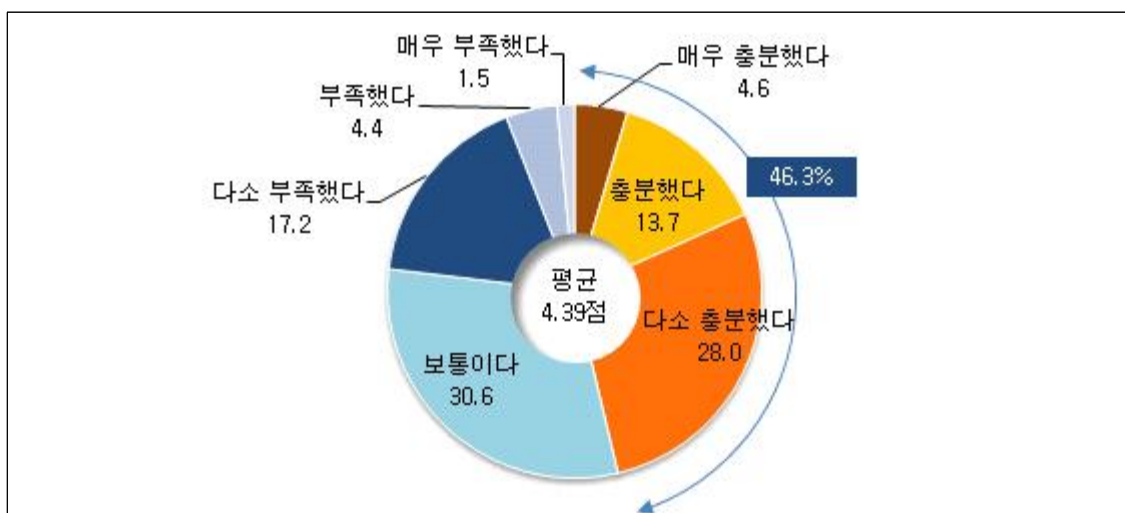
구분		3시간 미만	3-5시간	5-7시간	7-9시간	9시간 이상	평균(시간)
전체		9.2	32.1	36.2	13.8	8.7	5.3
성별	남성	8.5	31.9	36.1	13.9	9.5	5.3
	여성	9.9	32.2	36.3	13.7	7.9	5.2
연령	15-19세	8.7	37.5	33.2	12.9	7.7	5.1
	20대	5.5	28.7	38.9	16.3	10.7	5.7
	30대	11.1	34.6	35.7	11.3	7.3	5.0
	40대	10.5	36.5	35.5	10.1	7.4	5.0
	50대	10.6	33.7	37.0	10.9	7.8	5.1
	60대	9.5	29.8	35.1	15.1	10.5	5.4
	70세 이상	7.1	22.3	35.8	24.7	10.1	5.8

2) 여가시간 충분도

- 평일 여가시간에 대해 충분하다고 응답한 경우는 46.3%이며, 여가시간이 부족하다고 응답한 경우도 23.1%로 나타남

[그림 3-4] 평일 여가 시간 충분도

(단위:%)



- 남성에 비해 여성이 여가시간이 충분하다고 평가하는 경우가 더 많았음
- 70세 이상의 경우 평일 여가시간 충분도에 대해 평균 5.19점으로 다른 연령대에 비해 '충분하다'고 평가하는 비율이 더 높은 반면, 15-19세의 경우 여가시간 충분도에 대해 평균 4.03점으로 다른 연령대에 비해 '충분하다'는 의견이 가장 적었음

<표 3-3> 여가시간 충분도-평일

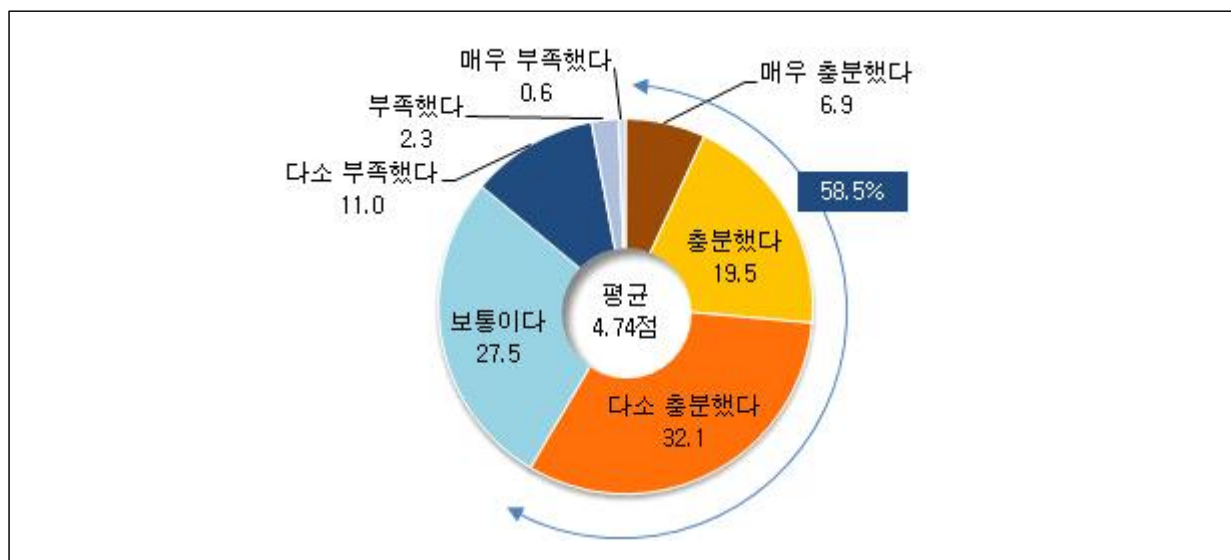
(단위:%,점/7점)

구분		매우 부족함	부족함	약간 부족함	보통	약간 충분함	충분함	매우 충분함	평균(점)
전체		1.5	4.4	17.2	30.6	28.0	13.7	4.6	4.39
성별	남성	1.2	4.9	18.3	32.5	27.2	12.2	3.8	4.32
	여성	1.8	4.0	16.0	28.8	28.9	15.1	5.3	4.46
연령	15-19세	3.7	7.2	22.8	29.3	24.7	10.4	1.9	4.03
	20대	1.8	2.5	18.9	33.2	27.8	13.5	2.4	4.33
	30대	1.7	7.5	22.7	31.0	25.4	9.8	1.9	4.08
	40대	2.4	5.7	19.7	32.2	26.9	10.2	3.0	4.18
	50대	1.0	4.4	17.7	32.3	28.9	12.7	3.1	4.34
	60대	0.6	3.2	10.9	29.0	31.5	17.6	7.3	4.70
	70세 이상	0.0	0.6	5.3	23.7	30.8	24.6	15.0	5.19

- 휴일 여가시간에 대해 충분하다고 응답한 경우는 58.5%이며, 여가시간이 부족하다고 응답한 경우도 14.0%로 나타남

[그림 3-5] 휴일 여가 시간 충분도

(단위:%)



- 70세 이상의 경우 휴일 여가시간 충분도에 대해 평균 5.0점 이상으로 다른 연령대에 비해 ‘충분하다’고 평가하는 비율이 더 높은 것으로 나타남
- 반면, 15-19세의 경우 여가시간 충분도에 대해 평균 4.43점으로 다른 연령대에 비해 상대적으로 낮게 나타남

<표 3-4> 여가시간 충분도-휴일

(단위:%,점/7점)

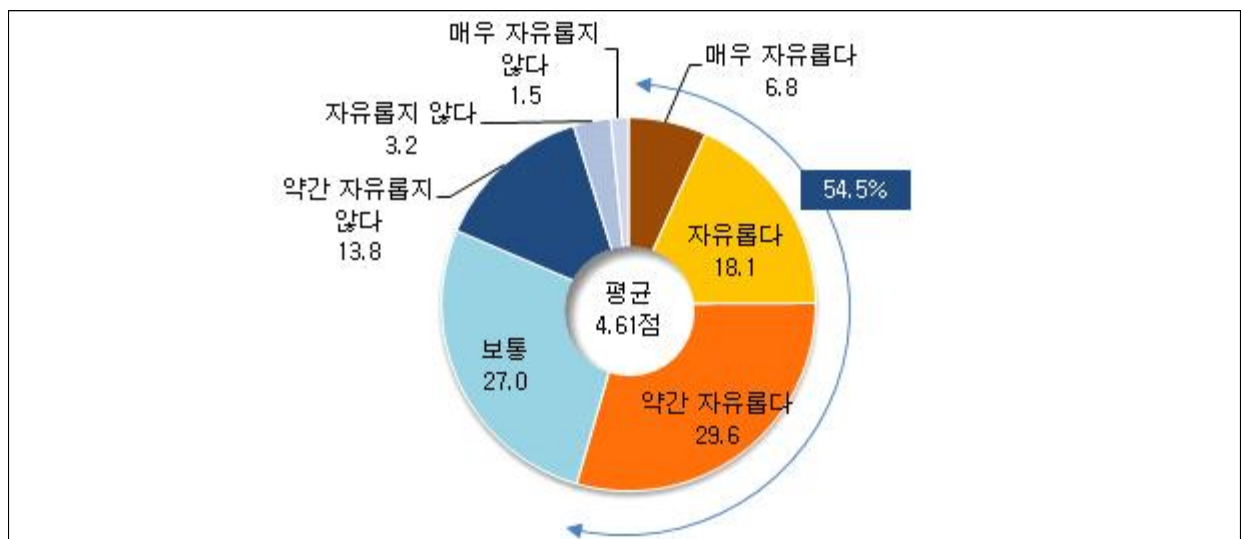
구분		매우 부족함	부족함	약간 부족함	보통	약간 충분함	충분함	매우 충분함	평균(점)
전체		0.6	2.3	11.0	27.5	32.1	19.5	6.9	4.74
성별	남성	0.4	2.2	11.2	28.1	32.2	19.3	6.6	4.74
	여성	0.8	2.5	10.8	26.9	32.0	19.7	7.2	4.75
연령	15-19세	1.4	5.3	17.2	25.0	31.7	15.5	4.0	4.43
	20대	0.4	2.0	9.7	24.8	37.1	19.6	6.4	4.80
	30대	0.7	4.0	15.5	29.9	30.8	15.3	3.8	4.47
	40대	1.2	2.4	14.2	30.0	30.2	17.5	4.5	4.56
	50대	0.2	2.2	9.7	30.6	32.8	19.3	5.2	4.72
	60대	0.3	1.0	8.0	25.8	31.8	23.6	9.6	4.97
	70세 이상	0.0	0.5	3.2	21.4	29.9	27.0	17.9	5.33

3) 여가시간 통제감

- 평일 여가시간을 ‘자유롭게 활용(자유롭다+약간 자유롭다+매우 자유롭다)한다’고 응답한 경우는 54.5%로 나타남

[그림 3-6] 평일 여가시간 통제감

(단위:%)



- 남성에 비해 여성이 평일 여가시간을 더 자유롭게 이용한다고 응답
- 60대와 70세 이상의 경우 다른 연령대에 비해 평일 여가시간을 자유롭게 이용하는 반면, 15-19세의 경우 평일 여가시간을 자유롭게 활용하는 비율이 다른 연령대에 비해 가장 낮게 나타남

<표 3-5> 여가시간 통제감-평일

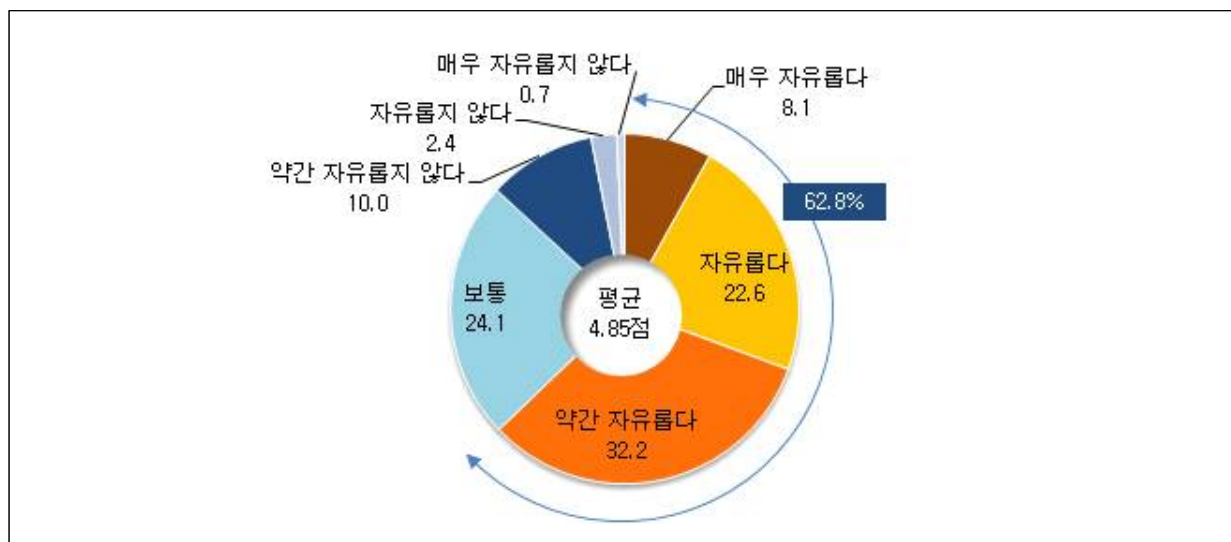
(단위:%,점/7점)

구분		매우 자유롭지 않다	자유롭지 않다	다소 자유롭지 않다	보통이다	다소 자유롭다	자유롭다	매우 자유롭다	평균(점)
전체		1.5	3.2	13.8	27.0	29.6	18.1	6.8	4.61
성별	남성	1.2	2.6	14.6	28.2	29.7	17.4	6.2	4.60
	여성	1.8	3.9	13.0	25.7	29.4	18.9	7.3	4.63
연령	15-19세	3.9	8.1	21.2	26.8	24.3	13.1	2.6	4.09
	20대	1.4	2.3	13.6	25.2	31.3	20.2	5.9	4.67
	30대	1.6	4.4	18.2	30.2	26.4	15.7	3.6	4.37
	40대	2.7	3.4	16.6	31.3	28.2	14.8	3.0	4.36
	50대	1.1	3.3	13.5	27.7	32.4	16.2	5.8	4.59
	60대	0.4	2.4	9.3	23.7	33.0	20.7	10.7	4.91
	70세 이상	0.3	0.7	4.3	19.9	28.7	27.7	18.5	5.33

- 휴일 여가시간을 ‘자유롭게 활용(자유롭다+약간 자유롭다+매우 자유롭다)한다’고 응답한 경우는 62.8%로, 평일보다 더 자유롭게 활용하는 것으로 나타남

[그림 3-7] 휴일 여가시간 통제감

(단위:%)



- 평일과 마찬가지로 휴일에도 15-19세가 다른 연령대에 비해 여가활용을 자유롭게 하지 못하는 것으로 나타남

<표 3-6> 여가시간 통제감-휴일

(단위:%,점/7점)

구분		매우 자유롭지 않다	자유롭지 않다	약간 자유롭지 않다	보통	약간 자유롭다	자유롭다	매우 자유롭다	평균(점)
전체		0.7	2.4	10.0	24.1	32.2	22.6	8.1	4.85
성별	남성	0.5	2.0	10.3	25.1	31.4	22.9	7.8	4.85
	여성	1.0	2.7	9.7	23.0	33.0	22.2	8.4	4.84
연령	15-19세	1.7	5.4	15.2	26.8	28.2	18.7	3.8	4.46
	20대	0.3	1.9	8.4	19.7	34.5	27.1	8.1	5.00
	30대	0.9	4.3	12.2	27.3	30.4	19.1	5.8	4.63
	40대	1.5	2.8	13.2	28.2	32.0	18.6	3.7	4.57
	50대	0.2	1.7	9.9	26.5	34.3	20.9	6.4	4.81
	60대	0.5	0.7	7.8	19.0	34.3	26.4	11.3	5.10
	70세 이상	0.4	0.5	3.2	18.3	28.4	28.7	20.3	5.41

4) 평일·휴일 희망하는 여가시간

- 평일 희망하는 여가시간은 평균 4.0시간으로 현재 활용하고 있는 여가시간 3.3시간 보다 0.7시간 정도 더 활용하길 희망하는 것으로 나타남

[그림 3-8] 평일 희망하는 여가시간

(단위:%)



- 성별로는 여성(4.1시간)이 남성(3.9시간)보다 희망하는 평일 여가시간이 더 길었음
- 연령별로는 70세 이상은 5.0시간을 희망하여 가장 긴 여가시간을 희망하고 있으나, 현재 여가시간 4.8시간 대비 0.2시간 정도의 추가를 원한 반면, 나머지 연령대에서는 현재보다 0.6시간~1.1시간 정도 여가시간을 더 희망하는 것으로 나타남

<표 3-7> 희망하는 하루 평균 여가시간-평일

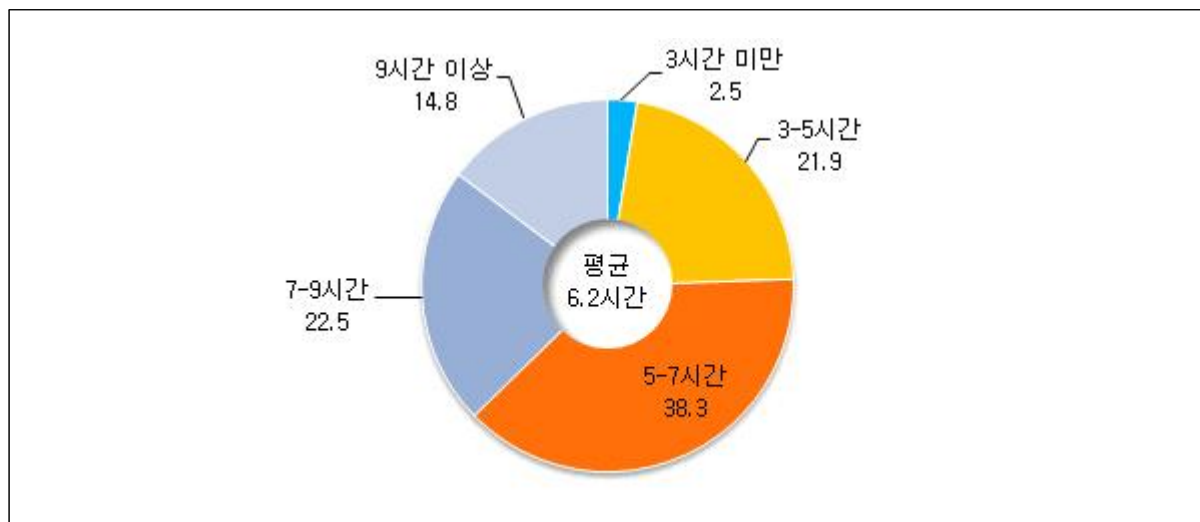
(단위:%)

구분		3시간 미만	3-5시간	5-7시간	7-9시간	9시간 이상	희망하는 평균(시간)	현재 평균(시간)
전체		14.9	53.4	26.4	4.2	1.1	4.0	3.3
성별	남성	16.1	55.5	24.2	3.4	0.9	3.9	3.1
	여성	13.8	51.3	28.6	5.0	1.3	4.1	3.4
연령	15-19세	14.9	56.7	25.6	2.3	0.6	3.9	2.8
	20대	11.7	56.4	28.8	2.8	0.3	4.0	3.2
	30대	16.7	57.4	23.5	2.1	0.3	3.8	2.8
	40대	17.0	57.2	23.0	2.6	0.2	3.8	2.9
	50대	17.5	54.9	24.2	2.8	0.7	3.8	3.0
	60대	15.0	50.1	28.0	4.9	2.1	4.2	3.6
	70세 이상	9.0	36.0	35.6	14.7	4.7	5.0	4.8

- 휴일 희망하는 여가시간은 평균 6.2시간으로 현재 활용하고 있는 여가시간 5.3시간 보다 0.9시간 정도 더 활용하길 희망하는 것으로 나타남

[그림 3-9] 휴일 희망하는 여가시간

(단위:%)



- 성별로는 남성(6.3시간)이 여성(6.1시간)보다 희망하는 평일 여가시간이 더 길었음
- 연령별로 20대가 희망하는 여가시간이 6.6시간으로 가장 길었으며, 15~19세의 경우 현재 여가시간과의 차이가 1.2시간으로 30대와 더불어 현재 여가시간과 희망하는 여가시간 간에 차이가 가장 컸음
- 70세 이상의 경우 희망하는 여가시간이 6.2시간이나 현재 여가시간과의 차이는 0.4시간으로, 다른 연령대와 비교했을 때 현재 여가시간과 희망하는 여가시간의 차이가 가장 적은 것으로 나타남

<표 3-8> 희망하는 하루 평균 여가시간-휴일

(단위:%)

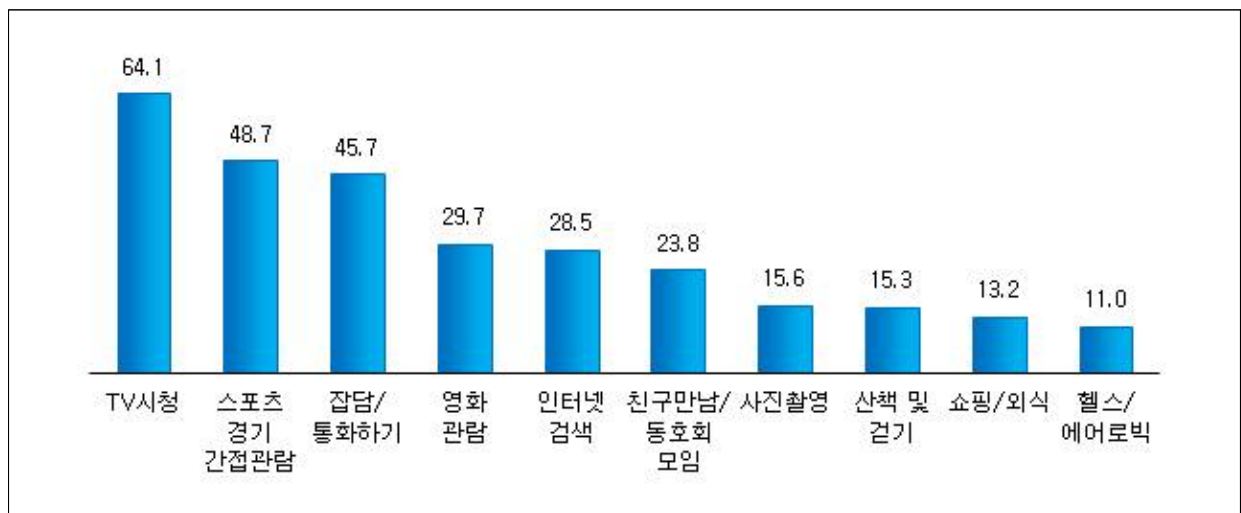
구분		3시간 미만	3-5시간	5-7시간	7-9시간	9시간 이상	희망하는 평균(시간)	현재 평균(시간)
전체		2.5	21.9	38.3	22.5	14.8	6.2	5.3
성별	남성	2.2	21.7	38.1	22.5	15.5	6.3	5.3
	여성	2.9	22.1	38.5	22.4	14.1	6.1	5.2
연령	15-19세	2.1	20.9	37.8	23.6	15.7	6.3	5.1
	20대	1.6	17.4	35.6	27.0	18.5	6.6	5.7
	30대	2.8	22.4	37.9	21.2	15.7	6.2	5.0
	40대	2.2	23.4	40.8	18.7	14.8	6.1	5.0
	50대	3.1	24.9	37.8	20.7	13.4	6.0	5.1
	60대	3.4	22.3	38.7	21.8	13.9	6.1	5.4
	70세 이상	2.5	19.5	39.1	27.6	11.3	6.2	5.8

5) 평일·휴일에 참여한 여가활동

- 평일에 주로 하는 여가활동은 64.1%가 ‘TV시청’인 것으로 나타났으며, 그 외 ‘스포츠경기 간접관람(48.7%)’, ‘잡담/통화(45.7%)’, ‘영화관람(29.7%)’, ‘인터넷 검색(28.5%)’, ‘친구만남 (23.8%)’ 등의 순으로 나타남

[그림 3-10] 평일 여가활동(개별, 복수응답)_상위 10개

(단위:%)



- 성별 차이는 크지 않았으나, 남성은 ‘스포츠경기 간접관람’, ‘친구만남/동호회’ 활동을 하는 경우가 여성보다 많았으며, 여성은 ‘잡담/통화’, ‘영화관람’을 하는 경우가 남성보다 더 많았음
- 연령대가 높을수록 ‘산책 및 걷기’, ‘쇼핑/외식’을 하는 경우가 많았고, 연령대가 낮을수록 ‘인터넷 검색’을 하는 경우가 많았음

<표 3-9> 평일 여가활동(복수응답)_상위10개

(단위:%)

구분	TV시청	스포츠경기 간접관람	잡담/통화하기	영화관람	인터넷검색/채팅	친구만남/동호회	사진촬영	산책 및 걷기	쇼핑/외식	헬스/에어로빅
전체	64.1	48.7	45.7	29.7	28.5	23.8	15.6	15.3	13.2	11.0
성별	남성	67.0	63.3	41.1	27.8	28.3	28.1	16.7	13.5	9.7
	여성	61.2	34.2	50.3	31.6	28.6	19.5	14.6	17.2	16.7
연령	15-19세	52.8	46.5	57.5	34.4	38.3	21.5	17.1	8.4	1.7
	20대	56.3	53.4	46.2	48.7	38.7	26.6	26.4	10.5	7.0
	30대	66.5	50.9	48.7	35.4	39.2	21.1	20.4	12.9	11.4
	40대	68.9	53.4	48.9	33.3	35.3	22.1	16.4	14.7	12.7
	50대	66.8	49.6	44.2	24.3	24.9	23.9	13.8	17.0	15.9
	60대	66.2	44.9	41.3	20.1	14.1	25.7	8.4	19.0	19.0
	70세 이상	62.8	35.3	36.3	6.8	4.1	25.5	2.7	23.4	20.2

- 유형별로는 남성은 여성에 비해 ‘스포츠 관람활동’, ‘스포츠 참여활동’을 하는 경우가 많았고, 여성은 ‘관광활동’, ‘문화예술관람활동’, ‘문화예술참여활동’을 하는 경우가 상대적으로 많았음
- 대체로 연령대가 낮을수록 ‘취미오락활동’을 더 많이 하는 것으로 나타남

<표 3-10> 평일 여가활동 유형(복수응답)

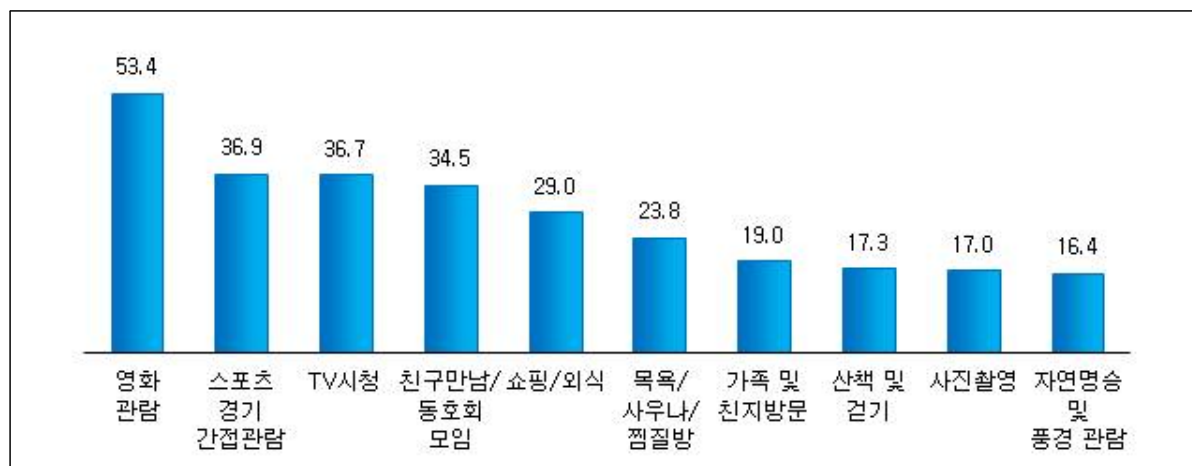
(단위:%)

구분	휴식활동	취미오락활동	사회 및 기타활동	스포츠관람활동	스포츠참여활동	관광활동	문화예술관람활동	문화예술참여활동
전체	98.8	94.6	90.8	55.5	52.9	50.0	41.8	28.3
성별	남성	98.8	95.3	89.2	72.4	57.4	47.2	38.8
	여성	98.8	93.9	92.4	38.6	48.5	52.7	44.9
연령	15-19세	98.5	98.1	93.4	57.7	61.3	46.6	51.1
	20대	97.9	98.2	94.0	64.5	64.3	49.8	63.1
	30대	98.3	96.1	90.7	60.5	60.6	48.9	48.9
	40대	98.8	94.2	90.4	59.9	57.6	48.5	43.9
	50대	99.1	93.5	89.8	55.0	50.4	49.0	35.7
	60대	99.3	93.0	90.1	47.2	44.1	52.7	29.6
	70세 이상	99.8	89.9	88.3	37.1	27.7	54.5	17.5

- 휴일에 주로 하는 여가활동은 53.4%가 ‘영화관람’인 것으로 나타났으며, 그 외 ‘스포츠경기 간접관람(36.9%)’, ‘TV시청(36.7%)’, ‘친구만남(34.5%)’, ‘쇼핑/외식(29.0%)’ 등의 순으로 나타남

[그림 3-11] 휴일 여가활동(개별, 복수응답)_상위 10개

(단위:%)



- 성별로는 남성이 여성에 비해 ‘스포츠 경기 간접관람’, ‘친구만남’을 더 많이 하고 있으며, 여성은 ‘쇼핑/외식’, ‘목욕/사우나’를 남성보다 더 많이 하는 것으로 나타남
- 연령대가 낮을수록 휴일에 ‘영화관람’을 하는 경우가 많았고, 연령대가 높을수록 ‘산책 및 걷기’를 더 많이 하는 것으로 나타남

<표 3-11> 휴일 여가활동(개별, 복수응답)_상위 10개

(단위:%)

구분		영화 관람	스포츠 경기 간접 관람	TV시청	친구만남/ 동호회	쇼핑/ 외식	목욕/ 사우나/ 찜질방	가족 및 친지방문	산책 및 걷기	사진 촬영	자연 명승 및 풍경 관람
전체		53.4	36.9	36.7	34.5	29.0	23.8	19.0	17.3	17.0	16.4
성별	남성	54.1	46.2	38.4	38.1	20.6	21.0	20.5	16.9	18.5	16.4
	여성	52.7	27.6	35.0	31.0	37.3	26.6	17.4	17.8	15.5	16.3
연령	15-19세	73.5	37.5	40.4	45.4	17.8	18.1	10.4	5.0	21.5	9.8
	20대	73.4	36.1	36.0	40.2	24.8	18.2	7.5	11.0	26.9	11.0
	30대	66.2	37.3	38.2	34.8	32.9	21.6	21.4	16.3	22.1	12.7
	40대	64.3	40.5	34.7	32.8	32.7	25.7	26.6	19.6	18.9	17.1
	50대	50.2	37.9	33.8	33.1	28.1	28.5	21.7	20.5	14.6	20.8
	60대	28.5	37.1	38.6	28.4	28.0	25.1	18.3	20.0	9.0	21.0
	70세 이상	10.8	29.0	39.2	32.6	31.3	25.3	19.3	22.3	3.3	18.9

- 성별로는 남성은 여성에 비해 ‘스포츠 관람활동’, ‘스포츠 참여활동’을 더 많이 하며, 여성은 ‘문화예술관람활동’을 하는 경우가 상대적으로 많았음
- 대체로 연령대가 낮을수록 ‘취미오락활동’, ‘문화예술참여활동’을 더 많이 하고 있는 것으로 나타남

<표 3-12> 휴일 여가활동 유형(복수응답)

(단위:%)

구분		휴식활동	사회 및 기타활동	취미 오락활동	관광활동	문화예술 관람활동	스포츠 관람활동	스포츠 참여활동	문화예술 참여활동
전체		97.6	97.5	96.6	88.5	69.3	53.8	49.0	25.9
성별	남성	97.6	97.3	97.1	88.5	68.2	70.7	59.4	25.7
	여성	97.7	97.7	96.1	88.5	70.5	37.1	38.8	26.1
연령	15-19세	97.3	97.2	96.6	83.5	89.8	61.9	63.8	39.5
	20대	97.6	97.7	98.4	91.9	90.9	66.9	64.2	37.4
	30대	97.7	96.9	98.0	93.5	85.4	59.8	55.7	31.2
	40대	97.5	97.8	97.2	92.5	79.2	58.9	54.0	25.9
	50대	98.0	97.9	97.6	90.2	64.1	51.5	46.9	21.8
	60대	96.8	98.0	95.8	84.0	44.3	42.0	35.9	18.6
	70세 이상	98.1	96.6	90.0	74.6	24.8	31.4	20.2	10.1

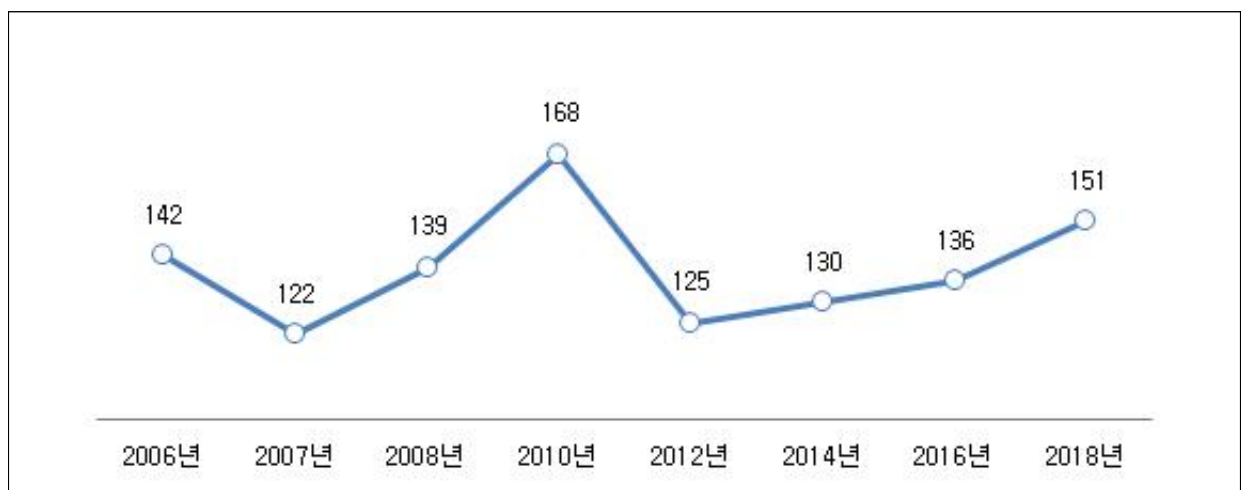
2. 여가비용

1) 월 평균 여가비용

- 2018년 월평균 여가비용은 15만 1천원으로 2016년 13만 6천원에 비해 1만 5천원 정도 증가한 것으로 나타남

[그림 3-12] 월 평균 여가비용 추이

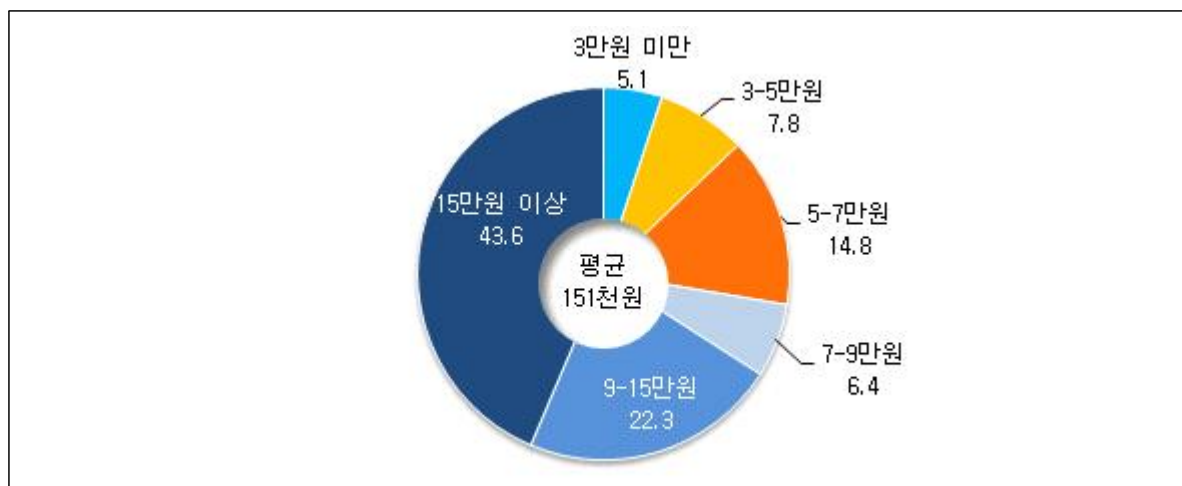
(단위:천원)



- 월 평균 여가비용은 '15만원 이상' 지출하는 경우가 43.6%로 가장 많고, '9-15만원' 22.3%, '5-7만원' 14.8%, '3-5만원' 7.8%, '7-9만원'인 경우는 6.4%로 나타남

[그림 3-13] 월 평균 여가비용

(단위:%)



- 성별로는 남성의 월 평균 여가비용이 16만 2천원으로 여성 13만 9천원에 비해 여가 비용을 더 지출하고 있으며, 연령별로는 30대의 여가비용이 17만 8천원으로 가장 많았음
- 15-19세와 70세 이상의 경우 월 평균 여가비용이 각각 8만원, 8만 9천원으로 나타남

<표 3-13> 월 평균 여가비용

(단위:%)

구분		3만원 미만	3-5만원	5-7만원	7-9만원	9-15만원	15만원 이상	평균(천원)
전체		5.1	7.8	14.8	6.4	22.3	43.6	151
성별	남성	4.3	6.9	13.8	5.8	22.3	46.8	162
	여성	5.8	8.6	15.8	7.0	22.3	40.4	139
연령	15-19세	13.4	19.2	29.1	8.6	16.4	13.3	80
	20대	2.0	4.6	12.3	6.4	23.5	51.3	167
	30대	2.5	5.9	10.1	5.0	22.9	53.6	178
	40대	2.1	4.3	11.2	6.8	22.4	53.1	172
	50대	3.1	6.5	12.3	6.7	24.9	46.6	161
	60대	5.6	7.7	18.7	7.3	24.0	36.7	136
	70세 이상	16.5	16.7	23.3	5.0	16.9	21.7	89

2) 월 평균 여가비용의 충분도

- 월 평균 여가비용에 대하여 전체에서 36.2%가 충분하다고 응답함
- 연령별로는 20대의 38.2%가 월 평균 여가비용이 충분하다고 응답하여 다른 연령대에 비해 충분하다고 평가하는 비율이 가장 높았음
- 15-19세 중 34.9%가 현재 여가비용이 부족하다고 응답하여 다른 연령대에 비해 현재 여가비용에 대해 가장 불만족하고 있는 것으로 나타남

<표 3-14> 월 평균 여가비용의 충분도

(단위: %, 점/7점)

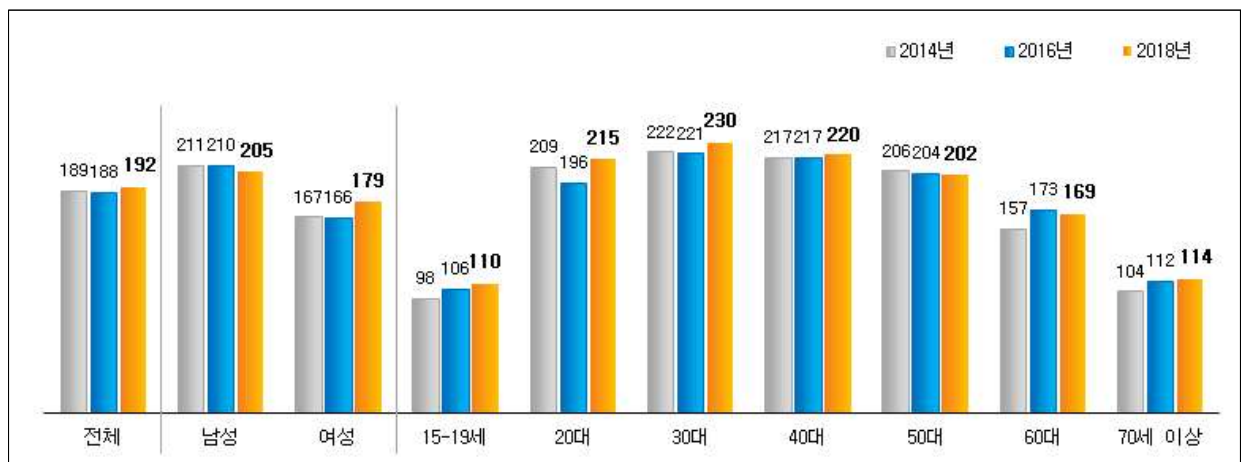
구분		매우 부족함	부족함	약간 부족함	보통	약간 충분함	충분함	매우 충분함	부족 하다의 비율	충분 하다의 비율	평균(점)
전체		1.3	5.1	19.2	38.1	23.4	10.4	2.5	25.7	36.2	4.18
성별	남성	1.3	5.2	18.7	38.0	23.8	10.8	2.3	25.2	36.9	4.19
	여성	1.4	5.1	19.8	38.2	23.0	10.0	2.7	26.2	35.6	4.17
연령	15-19세	1.7	7.6	25.6	32.5	21.4	9.5	1.6	34.9	32.6	3.99
	20대	1.3	6.0	20.1	34.4	24.6	11.4	2.2	27.3	38.2	4.18
	30대	2.0	5.4	21.2	37.0	23.3	8.8	2.3	28.6	34.4	4.10
	40대	1.2	4.9	19.7	38.8	23.7	10.2	1.4	25.8	35.3	4.15
	50대	0.6	4.5	17.2	39.6	25.1	10.1	2.8	22.3	38.1	4.26
	60대	1.2	4.0	17.6	39.5	23.0	11.7	3.0	22.8	37.7	4.26
	70세 이상	1.8	5.1	16.2	42.2	19.8	10.9	4.1	23.0	34.8	4.22

3) 희망 여가비용

- 2018년 월평균 희망하는 여가비용은 19만 2천원으로 2016년 대비 4천원 증가한 것으로 나타남
- 성별로는 남성의 희망비용이 20만 5천원으로 여성 17만 9천원 보다 2만 6천원 더 많았고, 연령별로는 30대의 희망비용이 23만원으로 가장 많았음

[그림 3-14] 희망 여가비용

(단위: 천원)



- 월 평균 희망하는 여가비용은 현재 여가비용 15만 1천원 보다 4만 1천원 더 많은 것으로 나타났으며, 성별로는 남성의 경우 현재보다 4만 3천원을, 여성은 4만원을 더 희망하는 것으로 나타남
- 연령별로 30대가 현재보다 5만 2천원 많은 23만원을 희망하고 있었으며, 20대, 40대는 각각 4만 8천원, 50대 4만 1천원을 더 희망하는 것으로 나타남

<표 3-15> 월 평균 희망 여가비용

(단위:%)

구분		3만원 미만	3-5만원	5-7만원	7-9만원	9-15만원	15만원 이상	희망하는 비용 평균(천원)	현재 비용 평균 (천원)
전체		2.4	3.9	11.7	4.2	20.9	57.0	192	151
성별	남성	2.3	3.5	10.1	4.0	19.6	60.5	205	162
	여성	2.5	4.3	13.2	4.3	22.2	53.5	179	139
연령	15-19세	5.2	11.4	23.0	9.4	28.4	22.6	110	80
	20대	1.1	1.7	7.6	2.1	20.9	66.5	215	167
	30대	1.1	1.5	7.9	2.1	18.2	69.3	230	178
	40대	1.1	2.0	8.0	4.1	17.5	67.3	220	172
	50대	1.2	2.8	9.8	4.1	20.9	61.2	202	161
	60대	2.2	4.4	14.3	4.8	24.9	49.3	169	136
	70세 이상	9.1	10.6	23.0	6.6	22.0	28.7	114	89

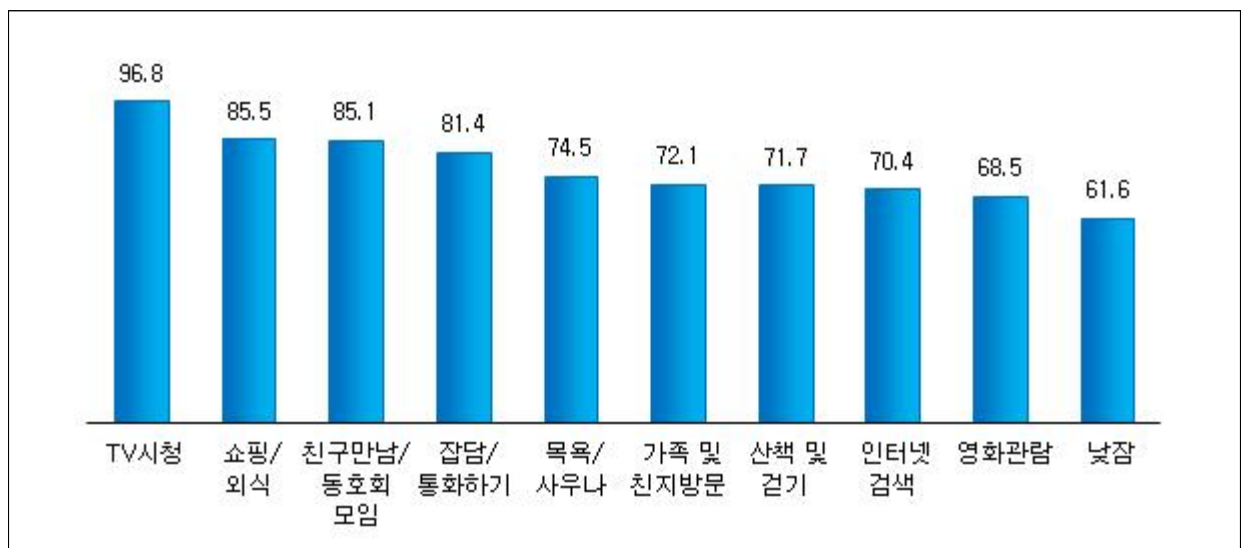
3. 여가활동 참여실태

1) 여가활동 유형

- 지난 1년간 우리나라 국민의 주 여가활동으로는 ‘TV시청(96.8%)’이 가장 많았으며, 그 다음으로 ‘쇼핑/외식(85.5%)’, ‘친구만남/동호회모임(85.1%)’, ‘잡담/통화하기(81.4%)’, ‘목욕/사우나(74.5%)’, ‘가족 및 친지방문(72.1%)’ 등의 순으로 나타남

[그림 3-15] 한 번 이상 참여한 여가활동 10순위(복수응답)

(단위:%)



- 남성이 여성보다 ‘인터넷 검색’을, 여성은 남성보다 ‘가족 및 친지방문’, ‘산책 및 걷기’를 더 많이 한 것으로 나타남
- 연령대가 높을수록 ‘산책 및 걷기’를, 연령대가 낮을수록 ‘인터넷 검색’을 더 많이 하는 것으로 나타남

<표 3-16> 지난 1년간의 한 번 이상 참여한 여가활동 10순위(복수응답)

(단위:%)

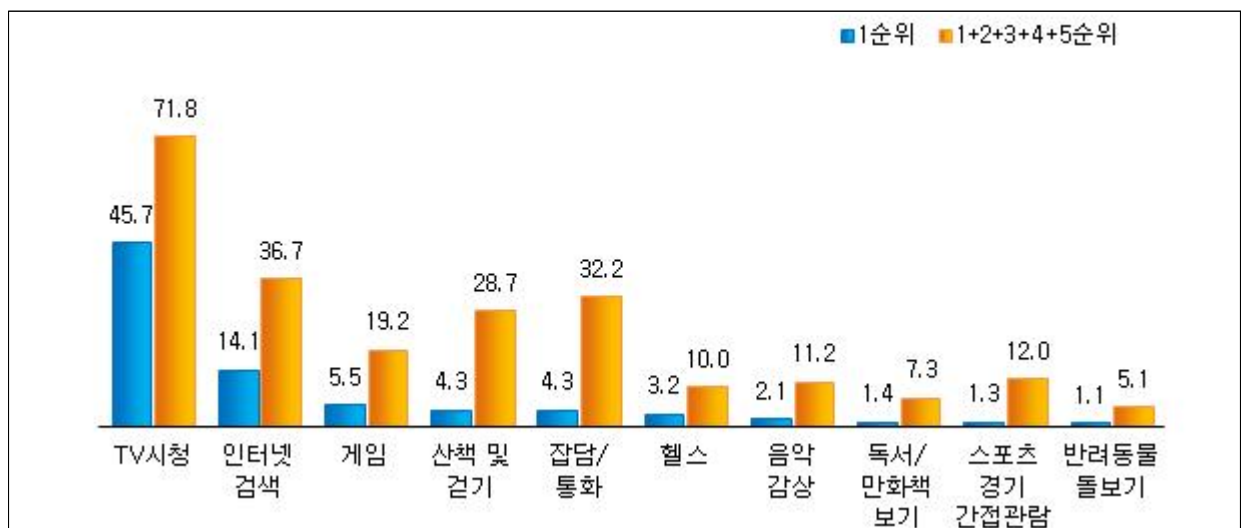
구분	TV시청	쇼핑/외식	친구만남/ 동호회 모임	잡담/ 통화하기	목욕/ 사우나	가족 및 친지방문	산책 및 걷기	인터넷 검색	영화관람	낮잠
전체	96.8	85.5	85.1	81.4	74.5	72.1	71.7	70.4	68.5	61.6
성별	남성	97.3	81.2	87.0	79.6	69.8	71.7	67.4	73.3	67.1
	여성	96.3	89.7	83.2	83.2	79.2	72.5	76.0	69.9	61.4
연령	15-19세	95.8	75.7	89.4	86.9	57.2	60.8	47.0	88.6	56.7
	20대	95.0	86.5	89.0	84.5	64.3	57.9	58.9	86.3	57.4
	30대	96.0	91.1	87.8	84.2	68.8	74.9	67.0	85.8	58.8
	40대	97.4	88.8	86.5	83.0	76.0	81.6	71.2	82.0	59.4
	50대	97.0	87.5	85.2	82.7	82.6	77.8	72.9	63.0	62.2
	60대	98.3	84.3	80.6	77.7	81.5	74.3	47.9	38.7	62.5
	70세 이상	97.6	73.4	76.2	69.3	82.1	65.6	17.4	16.6	76.3

2) 많이 하는 여가활동 유형

- 1순위 기준, 2018년 우리나라 국민의 주 여가활동으로는 ‘TV시청(45.7%)’이 가장 많았으며, 그 다음으로 ‘인터넷 검색(14.1%)’, ‘게임(5.5%)’, ‘산책(4.3%)’ 순으로 나타남
- 1~5순위 기준으로는 ‘TV시청(71.8%)’이 가장 많았고, ‘인터넷 검색(36.7%)’, ‘쇼핑/외식(32.5%)’, ‘잡담/통화(32.2%)’, ‘산책 및 걷기(28.7%)’ 순으로 나타남

[그림 3-16] 가장 많이 하는 여가활동(개별)_상위 10개

(단위:%)



- 1순위 기준으로 'TV시청'은 여성이 남성보다 5.4%p 더 많았고, 남성은 여성에 비해 '게임'을 더 많이 하는 것으로 나타남
- 연령대가 높을수록 'TV시청', '산책 및 걷기'를 하는 경우가 많았고, 연령대가 낮을수록 '인터넷 검색'과 '게임'을 하는 비율이 높게 나타남

<표 3-17> 가장 많이 하는 여가활동(개별)_상위 10개:1순위

(단위:%)

구분	TV시청	인터넷 검색	게임	산책 및 걷기	잡담/통화	헬스/에어로빅	음악 감상	독서/만화책 보기	스포츠 경기 간접관람	반려동물 돌보기
전체	45.7	14.1	5.5	4.3	4.3	3.2	2.1	1.4	1.3	1.1
성별	남성	43.0	14.9	9.0	3.4	3.5	3.9	1.6	1.0	2.3
	여성	48.4	13.3	2.1	5.3	5.2	2.6	2.6	1.8	0.2
연령	15-19세	13.7	30.3	19.4	0.3	7.2	0.1	7.0	4.1	0.4
	20대	17.8	30.1	12.9	1.0	8.7	3.4	4.8	3.3	0.8
	30대	36.4	22.1	7.9	1.6	4.7	5.6	2.6	1.1	1.5
	40대	49.3	13.5	3.1	4.3	4.0	4.7	1.2	1.0	2.1
	50대	57.3	5.9	1.3	6.3	2.5	3.4	1.1	0.8	1.5
	60대	64.1	1.4	1.0	7.6	2.7	1.8	0.4	0.2	0.6
	70세 이상	69.3	0.5	0.6	8.2	1.7	0.2	0.2	0.9	0.8

- 1~5순위 기준으로도 연령대가 높을수록 '산책 및 걷기'가 많았으며, 15-19세 및 20대, 30대의 과반수가 '인터넷 검색'을 주로 하는 것으로 나타남
- 연령대가 낮을수록 '인터넷 검색', '게임'을 더 많이 하는 것으로 나타남

<표 3-18> 가장 많이 하는 여가활동(복수응답)_상위 10개:1+2+3+4+5순위

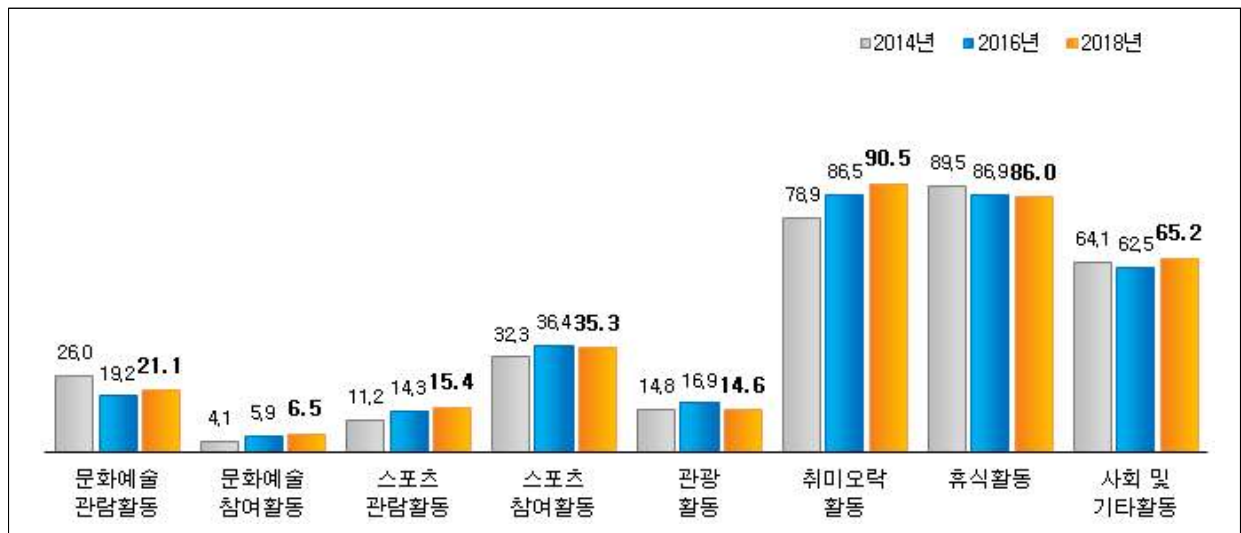
(단위:%)

구분	TV시청	인터넷 검색/채팅	쇼핑/외식	잡담/통화하기	산책 및 걷기	친구만남/동호회 모임	음주	게임	영화관람	목욕/사우나
전체	71.8	36.7	32.5	32.2	28.7	27.7	21.4	19.2	19.1	17.3
성별	남성	69.8	37.1	24.0	25.2	23.9	28.8	35.3	26.9	17.3
	여성	73.8	36.4	41.0	39.2	33.4	26.6	7.6	11.6	20.8
연령	15-19세	50.1	58.9	15.4	44.0	4.9	35.2	1.8	57.3	27.1
	20대	50.1	55.1	27.9	36.4	7.1	32.8	21.9	41.7	31.7
	30대	68.5	50.6	39.4	32.5	18.7	21.8	24.8	27.7	24.4
	40대	76.2	42.9	37.5	29.5	24.9	22.5	25.0	13.7	21.8
	50대	78.8	30.0	34.9	29.5	33.4	26.1	25.0	7.8	15.1
	60대	82.7	14.4	33.9	30.5	44.6	27.1	22.3	3.1	9.3
	70세 이상	87.1	4.7	24.1	30.6	66.8	37.1	13.5	1.7	2.7

- 여가활동 유형별로 2018년에 가장 많은 여가활동은 ‘취미오락활동’으로 나타남
- 그 외 ‘휴식활동(86.0%)’, ‘사회 및 기타활동(65.2%)’, ‘스포츠참여활동(35.3%)’ 순으로 여가활동을 하는 것으로 나타남
- 2016년 대비 ‘문화예술관람활동’, ‘문화예술참여활동’, ‘스포츠관람활동’, ‘취미오락활동’, ‘사회 및 기타활동’을 하는 경우는 증가하였고, ‘스포츠참여활동’, ‘관광활동’, ‘휴식활동’을 하는 경우는 감소한 것으로 나타남

[그림 3-17] 가장 많이 하는 여가활동(유형):1+2+3+4+5순위

(단위:%)



- 성별로는 여성은 주로 ‘휴식활동’, ‘사회 및 기타활동’, ‘문화예술관람활동’을 많이 하는 반면, 남성은 ‘취미오락활동’, ‘스포츠참여활동’, ‘스포츠관람활동’을 여성에 비해 좀 더 자주하는 것으로 나타남

<표 3-19> 가장 많이 하는 여가활동(유형):1+2+3+4+5순위

(단위:%)

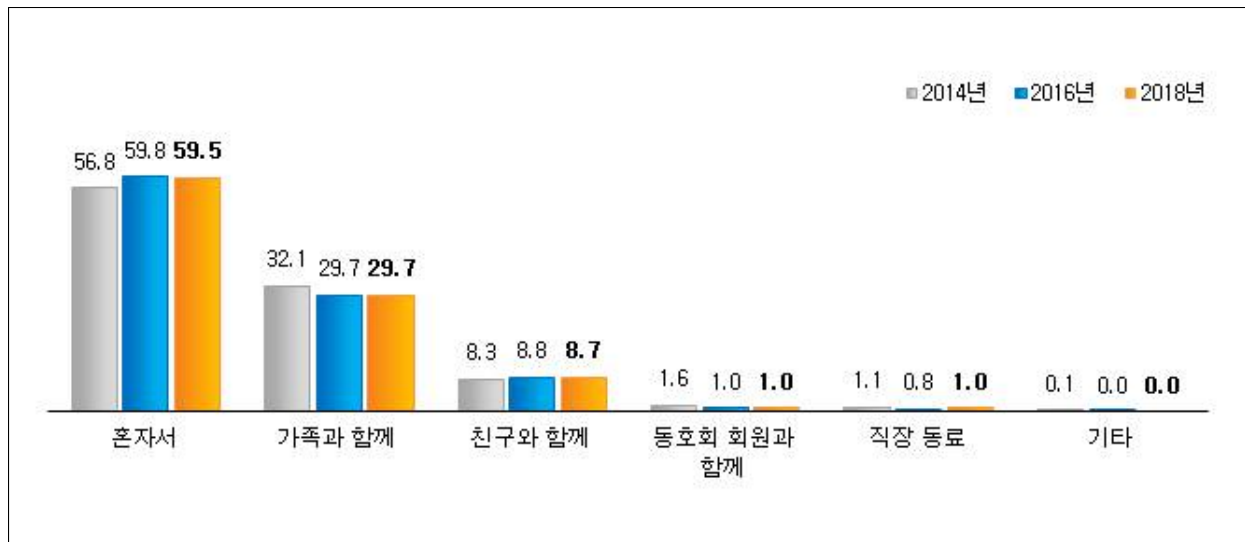
구분		취미오락활동	휴식활동	사회 및 기타활동	스포츠참여활동	문화예술관람활동	스포츠관람활동	관광활동	문화예술참여활동
전체		90.5	86.0	65.2	35.3	21.1	15.4	14.6	6.5
성별	남성	92.5	83.3	58.5	39.6	19.1	26.8	14.3	4.7
	여성	88.5	88.7	71.9	31.0	23.1	4.1	14.9	8.3
연령	15-19세	96.7	72.4	69.3	33.3	29.1	15.2	6.6	9.5
	20대	96.0	69.2	70.3	36.4	34.4	14.9	10.0	5.2
	30대	95.4	83.3	59.0	42.5	26.1	18.8	19.3	4.1
	40대	93.3	89.3	57.5	41.2	23.8	19.1	17.8	3.8
	50대	89.8	91.5	63.4	36.2	16.7	17.0	14.6	5.9
	60대	85.9	94.6	69.4	31.0	10.8	11.0	14.5	10.7
	70세 이상	73.5	96.2	76.8	17.2	5.6	7.5	12.9	10.8

3) 여가활동 동반자

- 1순위 기준 주로 ‘혼자서’하고 있으며, 그 외 ‘가족과 함께(29.7%)’, ‘친구와 함께(8.7%)’하는 것으로 나타남
- 2016년 대비 여가활동 동반자 비중은 유사한 것으로 나타남

[그림 3-18] 여가활동 동반자:1순위

(단위:%)



- 1순위 기준으로 15-19세 및 20대의 70% 이상이 여가활동을 ‘혼자서’ 하고 있으며, 연령대가 낮을수록 ‘친구와 함께’하는 경우가 상대적으로 많았음

<표 3-20> 여가활동 동반자:1순위

(단위:%)

구분		혼자서	가족과 함께	친구와 함께	동호회 회원과 함께	직장 동료	기타
전체		59.5	29.7	8.7	1.0	1.0	0.0
성별	남성	60.1	29.0	8.5	1.1	1.4	0.1
	여성	59.0	30.5	8.9	1.0	0.5	0.0
연령	15-19세	70.0	9.2	20.2	0.3	0.3	-
	20대	72.1	10.9	16.3	0.4	0.3	-
	30대	62.6	28.6	7.0	0.4	1.3	0.2
	40대	53.9	37.4	6.2	1.2	1.3	-
	50대	51.0	39.9	5.1	1.8	2.1	0.0
	60대	54.0	38.2	6.4	1.0	0.3	-
	70세 이상	61.9	29.2	7.2	1.6	-	0.0

<표 3-21> 여가활동 동반자:1+2+3+4+5순위

(단위:%)

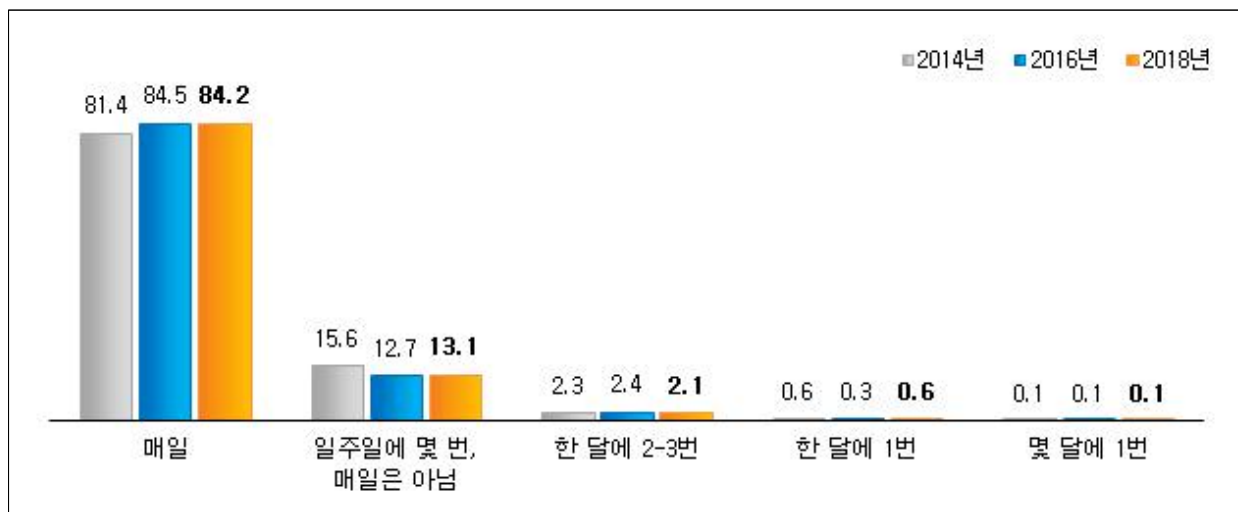
구분		혼자서	친구와 함께	가족과 함께	직장 동료	동호회 회원과 함께	기타
전체		92.5	72.1	66.0	9.7	6.9	0.3
성별	남성	92.2	73.5	64.8	15.3	8.3	0.3
	여성	92.8	70.8	67.3	4.1	5.6	0.3
연령	15-19세	93.2	85.8	46.0	0.9	2.3	-
	20대	94.6	86.8	38.0	7.0	3.6	0.5
	30대	93.0	63.9	68.1	14.4	6.1	0.3
	40대	91.4	62.2	83.1	15.7	7.6	0.2
	50대	89.9	71.0	77.5	11.7	9.7	0.1
	60대	92.7	74.0	71.3	7.2	8.2	0.1
	70세 이상	94.7	73.1	58.6	0.8	7.9	0.8

4) 여가활동 빈도

- 여가활동은 ‘매일’하는 경우가 84.2%로 가장 많았고, ‘일주일에 몇 번, 매일은 아님(13.1%)’, ‘한 달에 2-3번(2.1%)’ 등의 순으로 활동하는 것으로 나타남

[그림 3-19] 주 여가활동 빈도:1순위

(단위:%)



- 성별로는 여성이 남성보다 여가활동을 더 자주 하고 있음

<표 3-22> 주 여가활동 빈도:1순위

(단위:%)

구분		매일	일주일에 몇 번, 매일은 아님	한 달에 2-3번	한 달에 1번	몇 달에 1번
전체		84.2	13.1	2.1	0.6	0.1
성별	남성	82.1	14.9	2.6	0.5	-
	여성	86.4	11.2	1.7	0.7	0.1
연령	15-19세	84.2	13.1	1.3	1.5	-
	20대	82.4	14.9	2.3	0.4	0.0
	30대	82.4	14.7	2.4	0.5	-
	40대	81.8	15.1	2.0	0.9	0.2
	50대	83.0	13.3	2.9	0.7	0.1
	60대	88.2	10.1	1.6	0.1	-
	70세 이상	91.2	7.6	1.2	-	-

<표 3-23> 주 여가 활동 빈도:1+2+3+4+5순위

(단위:%)

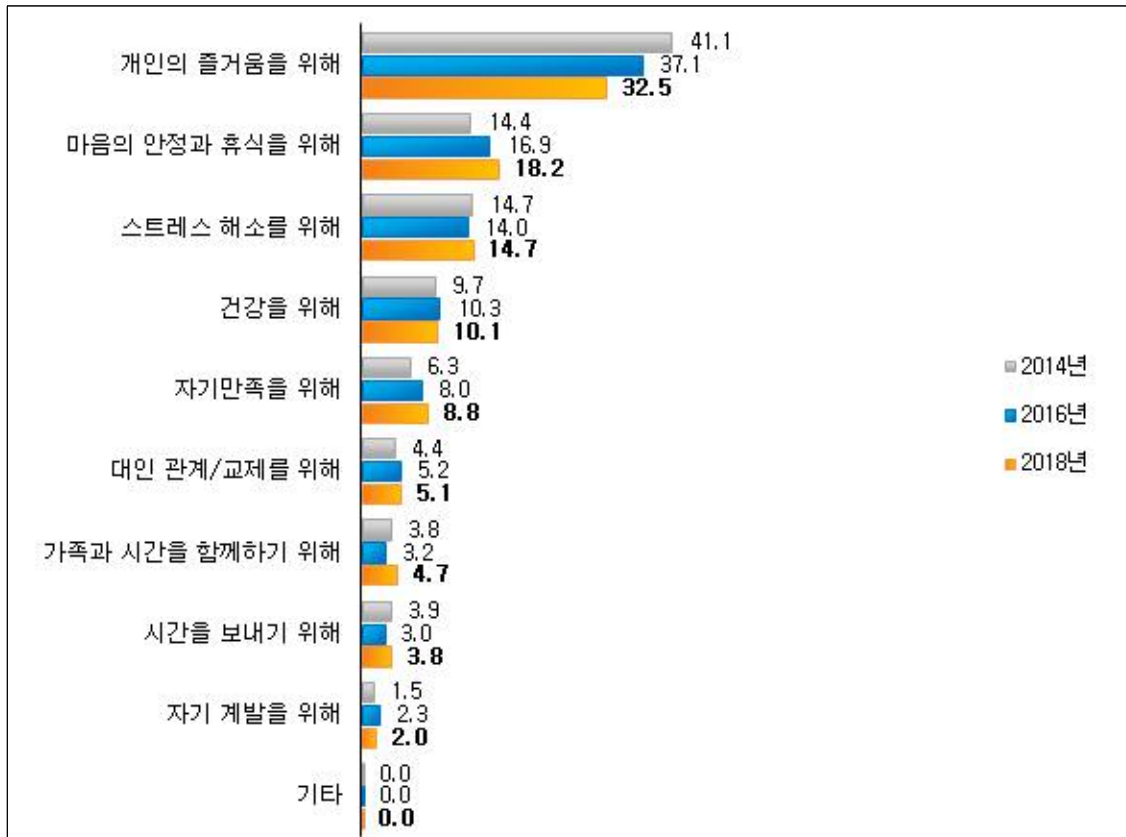
구분		매일	일주일에 몇 번, 매일은 아님	한 달에 2-3번	한 달에 1번	몇 달에 1번
전체		84.2	77.8	59.8	37.3	18.1
성별	남성	82.1	77.9	62.4	37.9	16.4
	여성	86.4	77.7	57.3	36.8	19.7
연령	15-19세	84.2	79.5	49.4	25.0	14.9
	20대	82.4	81.1	54.5	33.2	14.5
	30대	82.4	79.8	58.3	36.9	17.7
	40대	81.8	75.2	63.3	40.8	19.4
	50대	83.0	74.9	65.2	41.1	20.1
	60대	88.2	77.9	63.5	39.8	20.1
	70세 이상	91.4	78.5	56.1	35.3	17.1

5) 여가활동 목적

- 여가활동의 주목적은 ‘개인의 즐거움을 위해(32.5%)’인 것으로 나타났으며, 그 외, ‘마음의 안정과 휴식을 위해(18.2%)’, ‘스트레스 해소를 위해(14.7%)’, ‘건강을 위해(10.1%)’ 여가활동을 하는 것으로 나타남

[그림 3-20] 여가활동 목적

(단위:%)



- 15-19세의 40% 이상이 ‘개인의 즐거움을 위해’ 여가활동을 하고 있는 반면, 연령대가 높을수록 ‘건강을 위해’ 여가활동을 하는 경우가 많은 것으로 나타남

<표 3-24> 여가활동 목적

(단위:%)

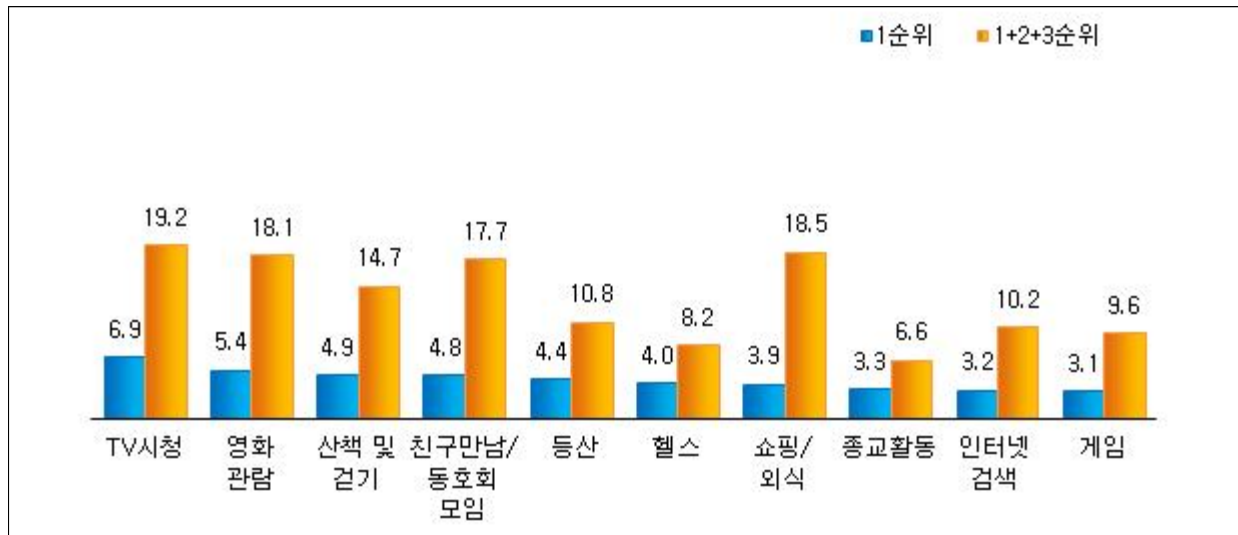
구분		개인의 즐거움을 위해	마음의 안정과 휴식을 위해	스트레스 해소를 위해	건강을 위해	자기 만족을 위해	대인 관계, 교제를 위해	가족과 시간을 함께하기 위해	시간을 보내기 위해	자기 계발을 위해	기타
전체		32.5	18.2	14.7	10.1	8.8	5.1	4.7	3.8	2.0	0.0
성별	남성	32.4	16.1	16.8	9.8	8.6	6.2	4.6	3.5	2.0	—
	여성	32.6	20.3	12.7	10.3	9.0	4.0	4.9	4.2	1.9	0.0
연령	15-19세	41.0	14.1	23.6	2.3	6.4	5.7	0.5	0.9	5.5	—
	20대	39.9	14.1	16.4	5.2	11.4	7.5	1.1	1.6	2.7	—
	30대	29.5	18.9	18.1	7.2	8.8	4.0	10.0	1.2	2.3	0.1
	40대	29.8	20.3	15.5	8.6	9.3	4.1	7.9	2.6	1.8	—
	50대	31.9	18.5	14.2	11.5	9.3	5.6	5.0	2.9	1.3	—
	60대	31.0	21.5	10.5	15.4	7.4	5.0	2.7	4.9	1.5	—
	70세 이상	29.1	17.6	7.0	19.3	6.9	4.0	0.8	14.9	0.4	—

6) 가장 만족스러운 여가활동

- 1순위 기준 가장 만족스러운 여가활동은 ‘TV시청’으로 나타났으며, 그 외 ‘영화관람(5.4%)’, ‘산책 및 걷기(4.9%)’, ‘친구만남(4.8%)’, ‘등산(4.4%)’, ‘헬스(4.0%)’, ‘쇼핑/외식(3.9%)’ 등의 순으로 만족하는 것으로 나타남

[그림 3-21] 가장 만족스러운 여가활동(개별)_상위 10개

(단위:%)



- 여성이 남성에게 비해 ‘TV시청’, ‘영화관람’, ‘산책 및 걷기’, ‘쇼핑/외식’을 더 만족스러워 하고 있으며, 남성은 ‘등산’, ‘게임’을 만족스러운 여가활동으로 응답
- 연령대가 높을수록 가장 만족스러운 여가활동으로 ‘TV시청’을 응답한 경우가 많았으며, 연령대가 낮을수록 ‘인터넷 검색’, ‘게임’을 만족하는 여가활동으로 응답한 경우가 많았음

<표 3-25> 가장 만족스런 여가활동_상위 10개:1순위

(단위:%)

구분		TV시청	영화관람	산책 및 걷기	친구만남/동호회 모임	등산	헬스/에어로빅	쇼핑/외식	종교활동	인터넷 검색	게임
전체		6.9	5.4	4.9	4.8	4.4	4.0	3.9	3.3	3.2	3.1
성별	남성	6.3	4.8	4.2	4.6	6.8	4.2	1.9	2.0	2.9	5.0
	여성	7.5	6.0	5.6	5.1	2.1	3.9	5.9	4.6	3.4	1.3
연령	15-19세	3.0	11.7	0.9	6.2	0.1	0.3	2.4	0.3	7.5	13.4
	20대	2.6	8.1	1.2	7.0	0.4	4.2	3.0	1.0	5.8	7.9
	30대	4.5	6.9	2.5	3.9	1.0	5.9	4.3	2.0	4.8	3.5
	40대	6.9	5.7	4.6	4.0	5.3	5.9	4.8	3.1	2.9	1.7
	50대	7.7	3.9	5.5	3.3	9.1	4.3	3.5	4.0	1.9	0.7
	60대	8.9	2.8	7.6	5.1	8.5	3.2	4.9	5.5	0.6	0.2
	70세 이상	15.0	1.0	12.3	6.3	3.6	0.7	2.9	6.8	0.3	0.1

<표 3-26> 가장 만족스런 여가활동_상위 10개:1+2+3순위

(단위:%)

구분	TV시청	쇼핑/외식	영화관람	친구만남/ 동호회 모임	산책 및 걷기	등산	음주	인터넷 검색	게임	잡담/통화 하기/문자 보내기
전체	19.2	18.5	18.1	17.7	14.7	10.8	10.5	10.2	9.6	9.1
성별	남성	18.9	11.2	16.6	17.9	12.6	15.7	17.6	10.1	14.4
	여성	19.6	25.9	19.6	17.5	16.9	5.9	3.5	10.3	4.7
연령	15-19세	9.0	8.4	31.0	25.7	3.1	0.1	1.3	22.5	34.4
	20대	11.6	15.6	28.4	21.2	3.6	1.3	10.9	17.5	22.4
	30대	15.0	22.9	22.9	14.3	9.1	3.2	10.8	14.3	12.6
	40대	18.7	21.8	19.9	14.0	12.9	12.8	10.7	9.0	5.9
	50대	20.7	19.0	14.6	16.5	15.2	21.5	14.3	7.7	2.8
	60대	24.1	20.5	8.3	18.0	23.1	20.9	11.9	3.4	1.1
	70세 이상	34.7	13.1	3.8	21.2	37.8	8.4	6.6	1.0	0.6

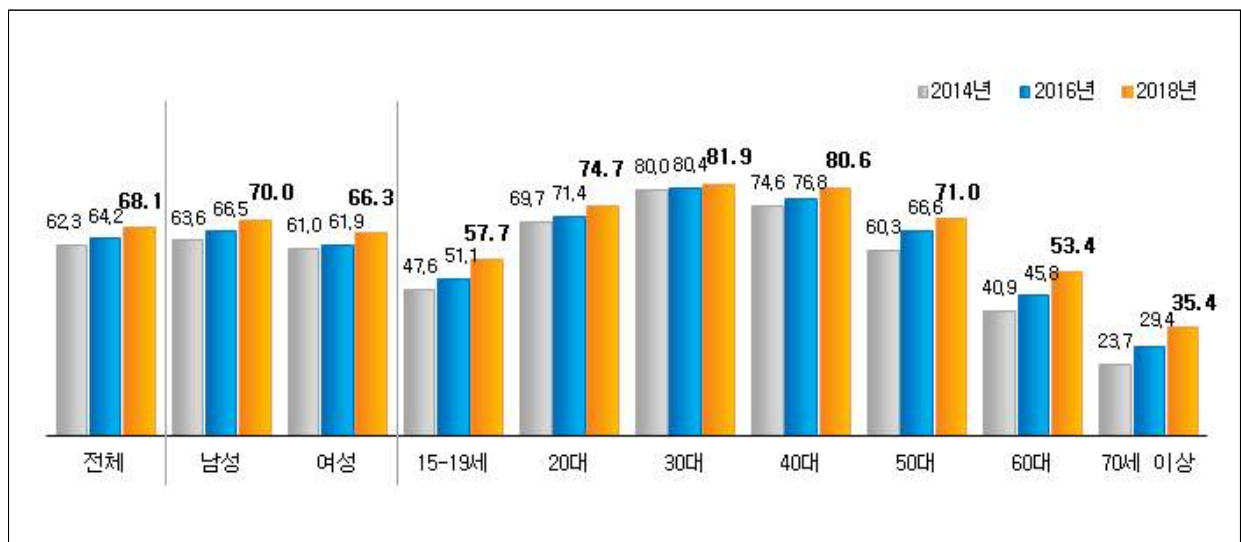
4. 휴가·연휴 활용

1) 휴가경험

- 2018년 휴가 경험률은 68.1%로 2016년 64.2% 보다 3.9%p 증가한 것으로 나타남
- 휴가를 즐기는 연령은 30대(81.9%), 40대(80.6%)가 가장 많은 것으로 나타남
- 모든 연령대에서 휴가 경험률이 증가한 것으로 나타남

[그림 3-22] 휴가경험

(단위:%)



2) 휴가일수

- 지난 1년간 휴가 경험자 중 휴가는 ‘5일 미만’ 활용한 경우가 53.7%로 가장 많고, ‘5-9일’ 이용자는 33.0%, ‘10-19일’ 활용한 경우는 12.3%로 나타남

[그림 3-23] 휴가일수-휴가 경험자

(사례수=6,670, 단위:%)



- 성별로는 남성 5.4일, 여성 5.3일로 휴가 일수는 유사한 것으로 나타남
- 연령별로는 20대, 30대는 각각 5.7일로 다른 연령대에 비해 길었으며, 70세 이상의 휴가기간이 4.4일로 가장 짧았음

<표 3-27> 휴가일수-휴가 경험자

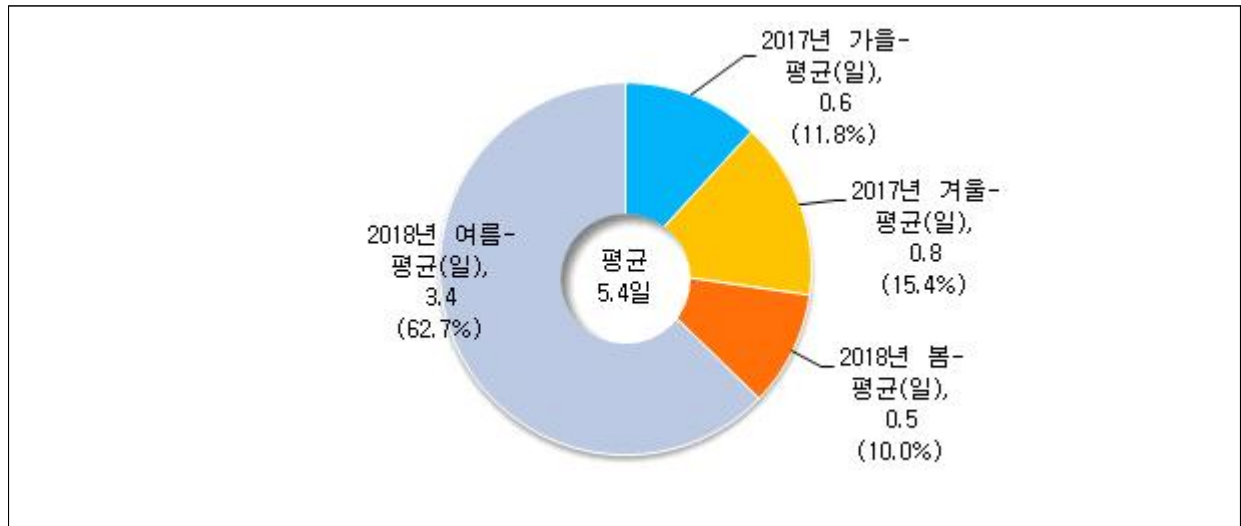
(단위:%)

구분		사례수	5일 미만	5-9일	10-19일	20일 이상	평균(일)
전체		6,670	53.7	33.0	12.3	1.1	5.4
성별	남성	3,385	52.5	34.4	12.2	1.0	5.4
	여성	3,285	54.9	31.5	12.4	1.2	5.3
연령	15-19세	372	58.1	26.5	14.8	0.6	5.4
	20대	1,078	51.3	33.2	13.4	2.1	5.7
	30대	1,252	44.2	40.6	14.2	1.0	5.7
	40대	1,532	52.1	35.0	12.4	0.5	5.4
	50대	1,348	56.0	32.0	11.2	0.9	5.2
	60대	689	64.7	23.8	10.1	1.4	4.9
	70세 이상	399	67.8	23.7	7.8	0.7	4.4

- 2018년 평균 휴가일수는 5.4일로 2016년 5.9일에 비해 휴가 일수는 약간 감소
- 1년 중 휴가기간이 가장 긴 계절은 여름이며 전체 1년 휴가의 62.7%를 여름에 이용하는 것으로 나타남

[그림 3-24] 기간별 휴가일수-휴가 경험자

(사례수=6,670, 단위:일)



- 연령별에 관계없이 주로 여름에 휴가를 활용하는 것으로 나타남

<표 3-28> 기간별 휴가일수-휴가 경험자

(단위:명, 일)

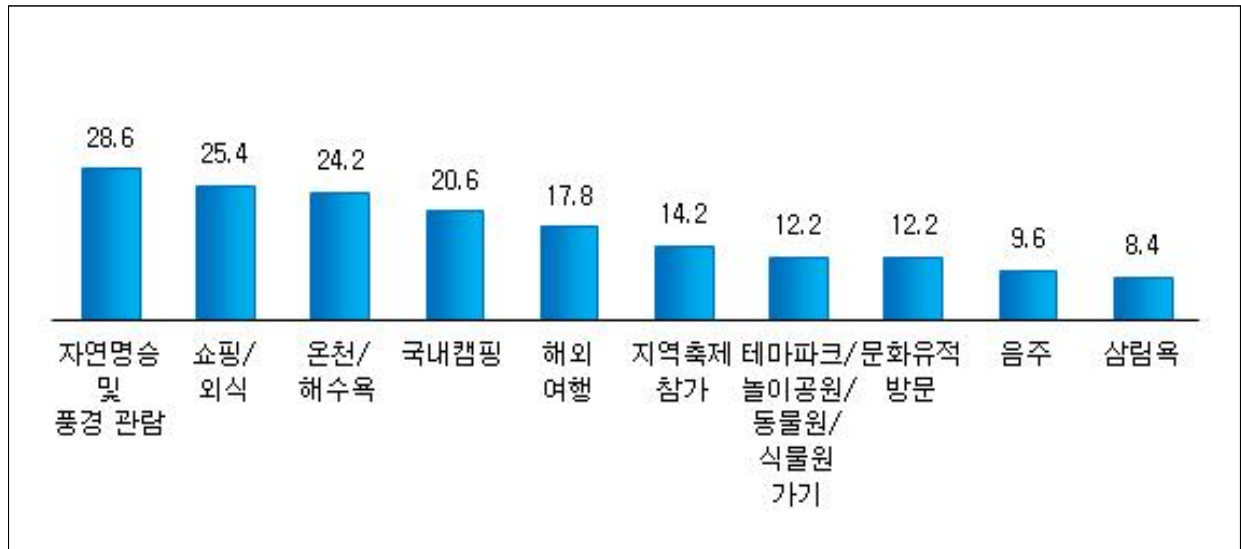
구분		사례수	2017년 가을-평균(일)	2017년 겨울-평균(일)	2018년 봄-평균(일)	2018년 여름-평균(일)	총 휴가일수 -평균(일)
전체		6,670	0.6	0.8	0.5	3.4	5.4
성별	남성	3,385	0.6	0.8	0.5	3.5	5.4
	여성	3,285	0.6	0.8	0.6	3.3	5.3
연령	15-19세	372	0.4	1.0	0.3	3.7	5.4
	20대	1,078	0.6	1.0	0.6	3.5	5.7
	30대	1,252	0.7	0.9	0.6	3.6	5.7
	40대	1,532	0.6	0.8	0.5	3.6	5.4
	50대	1,348	0.7	0.8	0.5	3.2	5.2
	60대	689	0.7	0.6	0.6	2.9	4.9
	70세 이상	399	0.7	0.5	0.6	2.5	4.4

3) 휴가 중 여가활동

- 지난 1년간 휴가기간 중 가장 많이 한 여가활동은 ‘자연명승 및 풍경 관람(28.6%)’로 나타났으며, 그 외, ‘쇼핑/외식(25.4%)’, ‘온천/해수욕(24.2%)’, ‘국내캠핑(20.6%)’ 등의 순으로 나타남

[그림 3-25] 휴가 중 여가활동(복수응답)-휴가 경험자_상위10개

(사례수=6,670, 단위:%)



- 휴가기간에 남성은 여성에 비해 ‘국내캠핑’을 여성은 ‘자연 명승 및 풍경관람’, ‘쇼핑/외식’, ‘온천/해수욕’, ‘해외여행’을 더 많이 한 것으로 나타남
- 30대 이하의 20% 이상이 휴가기간에 ‘국내캠핑’을 했으며, 50대 이상의 경우 30% 이상이 ‘자연명승 및 풍경관람’을 한 것으로 나타남

<표 3-29> 휴가기간 여가활동(복수응답)-휴가 경험자_상위10개

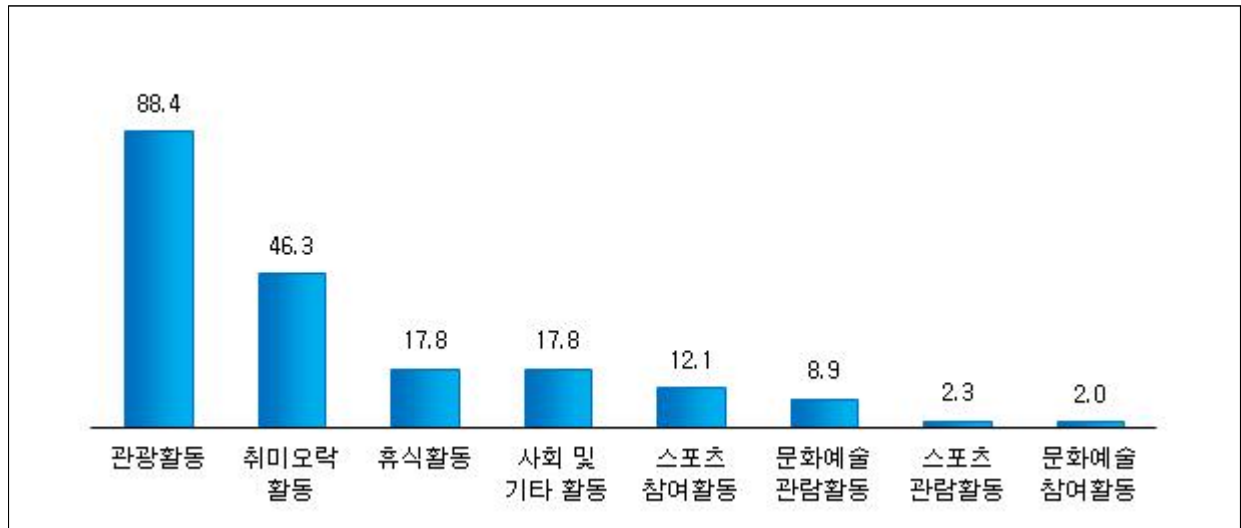
(단위:명, %)

구분	사례수	자연명승 및 풍경관람	쇼핑/ 외식	온천/ 해수욕	국내 캠핑	해외 여행	지역 축제 참가	테마파크/ 놀이공원/ 동물원/ 식물원 가기	문화유적 방문	음주	삼림욕
전체	6,670	28.6	25.4	24.2	20.6	17.8	14.2	12.2	12.2	9.6	8.4
성별	남성	3,385	26.7	20.6	21.7	23.5	15.7	13.8	11.7	11.6	7.1
	여성	3,285	30.6	30.4	27.0	17.6	20.0	14.7	12.6	12.7	9.7
연령	15-19세	372	14.1	21.5	28.0	22.1	8.4	12.3	26.5	8.7	3.2
	20대	1,078	19.3	23.8	23.3	25.4	23.2	7.6	17.2	7.6	3.2
	30대	1,252	25.3	27.4	20.9	27.9	19.7	14.4	17.4	9.2	5.6
	40대	1,532	29.6	27.6	25.3	24.0	16.7	16.0	13.6	12.9	7.9
	50대	1,348	34.6	25.0	24.3	15.5	19.8	16.1	3.7	14.9	9.9
	60대	689	37.3	24.5	24.3	8.6	13.7	15.7	4.1	16.4	12.2
	70세 이상	399	41.0	20.9	31.1	6.1	8.4	19.6	3.5	19.1	17.1

- 여가활동 유형별로는 휴가기간 동안 가장 많이 한 여가활동은 ‘관광활동(88.4%)’이며, 그 외 ‘취미오락활동(46.3%)’, ‘휴식활동(17.8%)’과 ‘사회 및 기타 활동(17.8%)’ 순임

[그림 3-26] 휴가 중 여가활동 유형(복수응답)-휴가 경험자

(사례수=6,670, 단위:%)



- 여성은 남성에 비해 휴가 기간 동안 ‘관광활동’, ‘휴식활동’을 더 많이 하고 있으며, 남성은 ‘취미오락활동’, ‘스포츠참여활동’, ‘스포츠관람활동’을 더 많이 한 것으로 나타남
- 연령대가 낮을수록 ‘문화예술관람활동’을 더 많이 한 것으로 나타남

<표 3-30> 휴가 중 여가활동 유형(복수응답)-휴가 경험자

(단위:명, %)

구분		사례수	관광활동	취미오락 활동	휴식활동	사회 및 기타 활동	스포츠 참여활동	문화예술 관람활동	스포츠 관람활동	문화예술 참여활동
전체		6,670	88.4	46.3	17.8	17.8	12.1	8.9	2.3	2.0
성별	남성	3,385	87.0	47.4	16.7	17.6	16.4	8.9	3.8	2.0
	여성	3,285	89.9	45.2	19.0	18.0	7.5	9.0	0.7	2.0
연령	15-19세	372	86.7	43.6	15.6	20.6	20.8	12.4	2.0	2.7
	20대	1,078	86.3	49.4	13.7	20.7	14.1	13.8	3.8	3.0
	30대	1,252	91.5	43.5	15.1	18.7	13.4	10.4	2.9	2.9
	40대	1,532	90.4	47.5	16.7	15.3	12.7	8.6	1.4	1.5
	50대	1,348	88.8	48.2	19.2	15.2	9.9	6.3	1.8	1.2
	60대	689	82.3	48.1	24.8	20.1	10.3	4.2	2.4	1.8
	70세 이상	399	88.0	35.3	28.8	17.7	1.8	4.9	0.9	0.4

4) 연휴 중 여가활동

- 연휴기간 중 가장 많이 하는 여가활동은 ‘가족 및 친지방문’인 것으로 나타남
- 그 외, ‘쇼핑/외식(28.1%)’, ‘TV시청(27.6%)’, ‘영화관람(19.2%)’, ‘친구만남(18.7%)’ 등의 순으로 활동하는 것으로 나타남

[그림 3-27] 연휴기간 여가활동(복수응답)_상위 10개

(단위:%)



- 연휴기간 동안, 남성은 여성에 비해 ‘친구만남’, ‘음주’, ‘등산’을 하는 경우가 많았고, 여성은 ‘쇼핑/외식’, ‘목욕/사우나/찜질방’을 가는 경우가 더 많았음
- 70세 이상의 47% 이상이 연휴기간에 ‘TV시청’을 해, 다른 연령대보다 많았으며, 15-19세와 20대는 주로 ‘영화관람’, 30대는 ‘가족 및 친지방문’, ‘쇼핑/외식’을 가장 많이 한 것으로 나타남

<표 3-31> 연휴기간 여가활동(복수응답)_상위10개

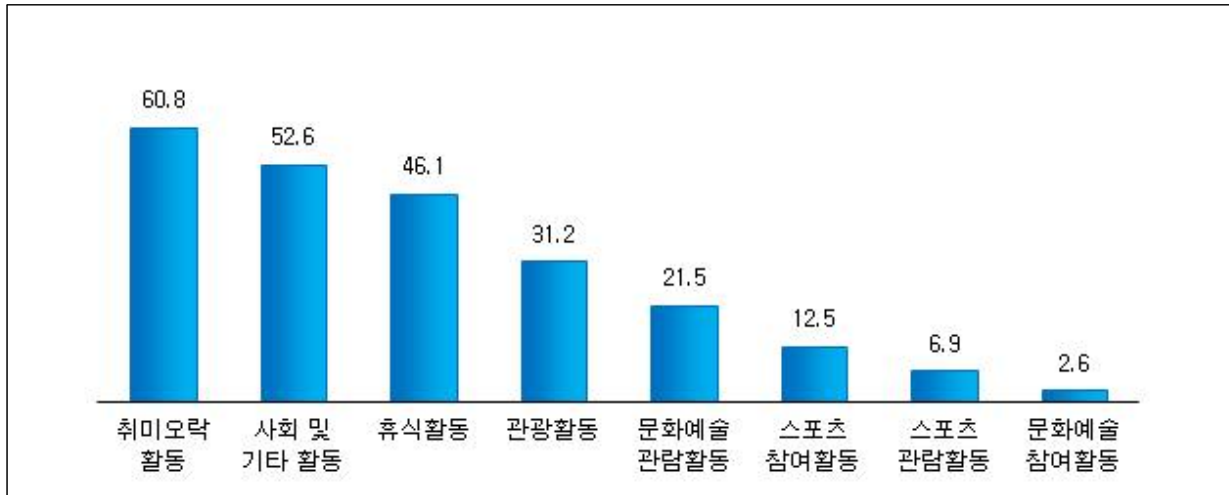
(단위:%)

구분		가족 및 친지방문	쇼핑/외식	TV시청	영화관람	친구만남/동호회모임	산책 및 걷기	목욕/사우나/찜질방	음주	등산	잡담/통화하기/문자보내기
전체		31.0	28.1	27.6	19.2	18.7	11.0	10.9	9.8	8.5	7.9
성별	남성	30.7	22.4	26.3	18.9	19.8	10.0	7.8	14.9	11.6	6.7
	여성	31.3	33.8	28.9	19.5	17.6	12.1	14.0	4.7	5.3	9.1
연령	15-19세	25.3	19.8	19.5	33.8	28.4	3.0	2.1	1.6	0.3	9.7
	20대	20.9	23.0	17.5	27.9	28.4	4.8	3.8	9.8	1.7	9.7
	30대	33.4	33.0	22.8	24.3	15.0	8.8	6.7	9.9	4.3	6.7
	40대	36.9	31.3	26.5	21.3	14.9	9.1	12.3	10.1	8.7	7.1
	50대	33.1	27.9	27.7	17.2	16.3	11.7	13.5	12.6	16.0	6.1
	60대	33.7	28.0	33.7	7.9	16.8	12.6	16.7	11.2	15.8	8.6
	70세 이상	27.6	27.7	47.7	4.0	18.2	27.9	18.3	7.8	7.0	9.6

- 여가활동 유형별로는 ‘취미오락활동(60.8%)’을 가장 많이 하며, 그 외 ‘사회 및 기타활동(52.6%)’, ‘휴식활동(46.1%)’ 등의 순으로 연휴기간에 여가활동을 하는 것으로 나타남

[그림 3-28] 연휴기간 여가활동 유형(복수응답)

(단위:%)



- 성별로는 여성이 남성에게 비해 ‘휴식활동’, ‘관광활동’, ‘문화예술관람활동’을 더 많이 하고, 남성은 ‘취미오락활동’, ‘스포츠참여활동’, ‘스포츠관람활동’을 더 많이 하는 것으로 나타남
- 60대 이하는 ‘취미오락활동’을, 70세 이상은 ‘휴식활동’을 가장 많이 하는 것으로 나타남

<표 3-32> 연휴기간 여가활동 유형(복수응답)

(단위:%)

구분		취미오락 활동	사회 및 기타 활동	휴식활동	관광활동	문화예술 관람활동	스포츠 참여활동	스포츠관람활동	문화예술 참여활동
전체		60.8	52.6	46.1	31.2	21.5	12.5	6.9	2.6
성별	남성	62.6	51.5	43.0	29.2	20.6	16.7	11.2	2.7
	여성	59.0	53.8	49.1	33.3	22.5	8.3	2.6	2.5
연령	15-19세	64.8	51.9	32.5	22.7	36.2	18.2	10.0	3.6
	20대	61.9	54.2	32.2	26.5	30.9	15.4	8.5	4.7
	30대	60.2	50.8	39.1	37.5	27.2	13.4	9.9	2.0
	40대	60.1	49.9	45.2	34.3	23.1	14.1	7.5	1.5
	50대	64.4	51.3	47.8	32.5	18.7	12.7	6.2	2.3
	60대	61.1	57.2	55.1	30.6	10.2	9.4	3.9	2.4
	70세 이상	52.3	55.3	71.4	26.7	7.4	4.5	2.3	2.7

5. 지속적 여가활동⁵⁾

- 휴식활동을 제외한 지속적으로 하는 여가활동이 있는 경우는 전체 51.0%이며, 남성이 여성에 비해 더 많았고, 연령별로는 40대 55.7%, 50대 54.1%, 60대 54.0% 순으로 지속적으로 하는 여가활동이 있는 것으로 나타남

[그림 3-29] 성별·연령별 지속적 여가활동 비율

(단위:%)



<표 3-33> 지속적으로 하는 유형별 여가활동 상위 10개(복수응답)

(사례수=5,013, 단위:%)

		사례수	문화예술 관람활동	문화예술 참여활동	스포츠 관람활동	스포츠 참여활동	관광활동	취미오락 활동	사회 및 기타활동
전체		5,013	5.8	5.9	2.0	44.0	1.6	27.6	13.1
성별	남성	2,565	4.7	3.9	3.2	46.3	1.7	32.1	8.0
	여성	2,448	7.0	7.9	0.7	41.6	1.5	22.9	18.4
연령대	15-19세	297	13.7	9.0	3.3	30.2	0.2	38.5	5.1
	20대	680	10.7	5.3	3.0	44.7	1.0	27.8	7.6
	30대	778	8.0	3.5	2.0	54.6	2.7	19.2	10.0
	40대	1,068	5.3	3.0	2.6	53.5	2.3	24.6	8.7
	50대	1,020	2.8	3.7	1.5	43.5	1.1	32.6	14.7
	60대	687	2.5	9.8	0.5	35.0	1.2	32.9	18.1
	70세 이상	483	1.5	15.2	1.5	22.9	1.5	24.6	32.8

5) 지속적 여가활동이란 휴식활동을 제외한 여가활동 중 일/주/월/년 단위로 지속적(정기적)으로 참여하는 여가활동을 의미함

6. 동호회 활동 및 사회성 여가활동

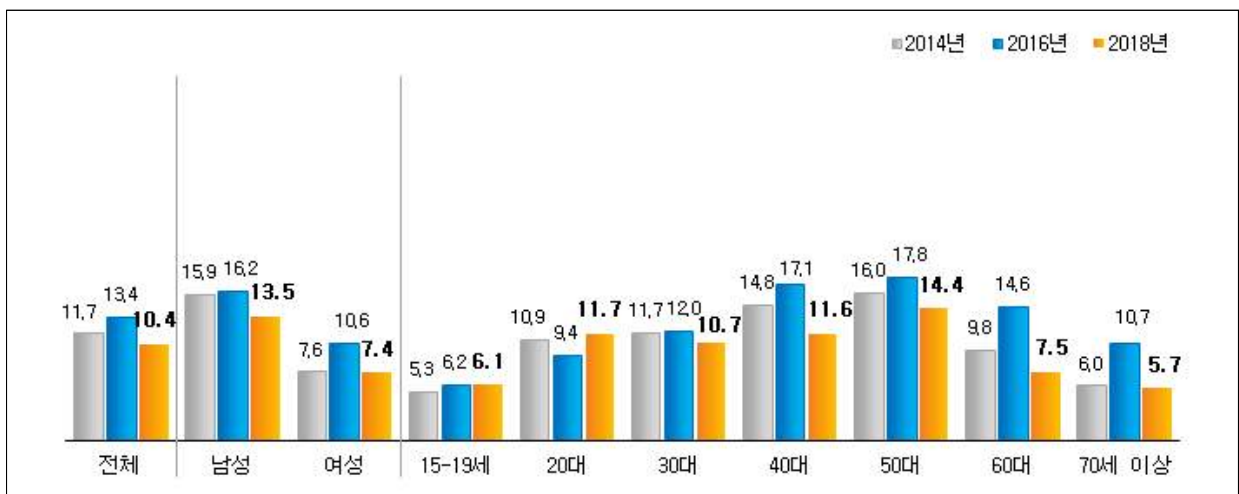
1) 동호회 활동

① 동호회 활동 경험

- 만 15세 이상 국민의 10.4%가 지난 1년간 동호회 활동을 한 것으로 나타남
- 2016년 대비 3.0%p 감소하였으며, 20대를 제외한 전 연령대에서 동호회 활동 비율이 감소함

[그림 3-30] 동호회 활동 경험

(단위:%)

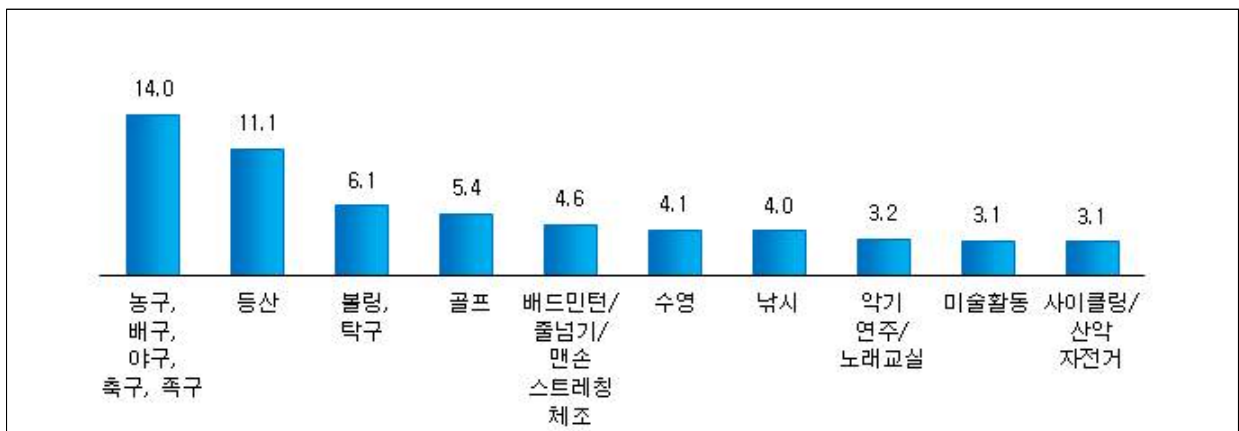


② 동호회 활동 유형

- ‘농구, 배구, 야구, 축구, 족구(14.0%)’나, ‘등산(11.1%)’ 등의 야외활동 관련 동호회 활동을 주로 하는 것으로 나타남

[그림 3-31] 동호회 활동-동호회 활동자_상위 10개

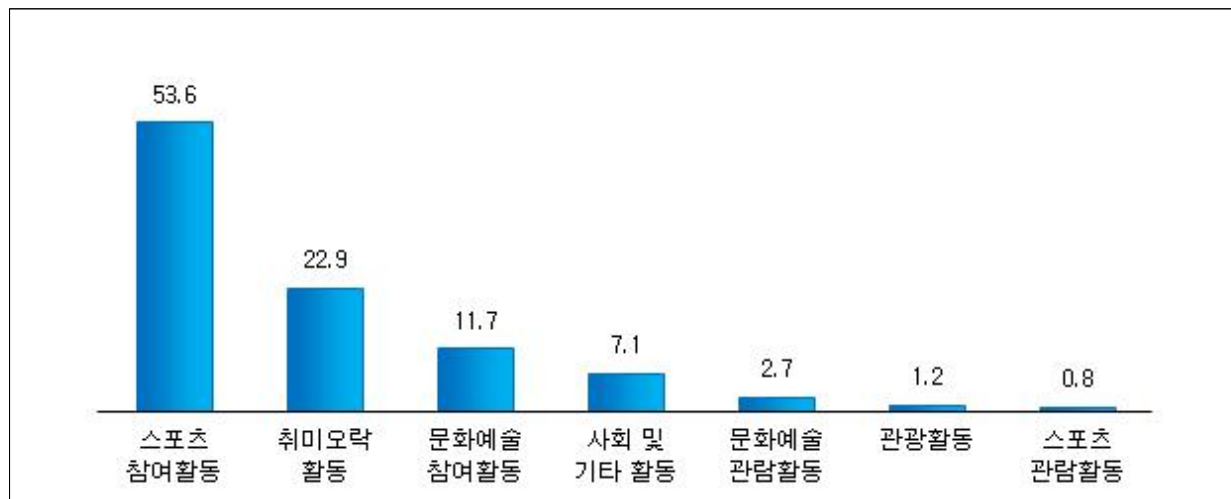
(사례수=1,037, 단위:%)



- 유형별로는 ‘스포츠 참여활동’의 동호회가 53.6%로 가장 많았고, ‘취미오락활동(22.9%)’, ‘문화예술참여활동(11.7%)’ 등의 순으로 동호회 활동을 하는 것으로 나타남

[그림 3-32] 동호회 활동 유형-동호회 활동자

(사례수=1,037, 단위:%)



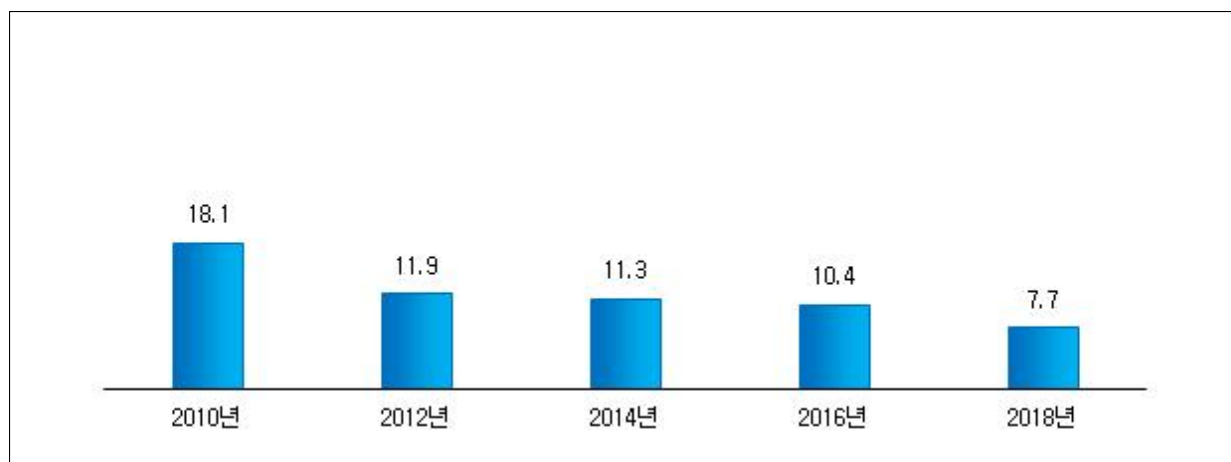
2) 자원봉사활동⁶⁾

① 자원봉사활동 경험

- 만 15세 이상 국민의 7.7%가 지난 1년간 자원봉사활동에 참여한 경험이 있는 것으로 나타나 자원봉사활동 경험률은 2010년 이후 꾸준히 낮아지고 있음

[그림 3-33] 자원봉사활동 경험

(단위:%)



6) 자원봉사활동은 사회 공헌적 가치와 자기만족을 추구하는 여가활동으로, 자신의 삶을 보다 의미 있고 보람되게 만드는데 주어진 여가시간을 할애하는 것을 의미함

- 여성이 남성에 비해 자원봉사활동 경험한 경우가 더 많았으며, 연령별로는 15-19세의 25.4%가 자원봉사 활동 경험이 있어 다른 연령대에 비해 참여 경험이 가장 많은 것으로 나타남

<표 3-34> 자원봉사활동 경험

(단위:%)

구분		경험 있음	경험 없음
전체		7.7	92.3
성별	남성	6.6	93.4
	여성	8.7	91.3
연령	15-19세	25.4	74.6
	20대	6.3	93.7
	30대	5.5	94.5
	40대	6.4	93.6
	50대	7.4	92.6
	60대	8.4	91.6
	70세 이상	4.6	95.4

② 자원봉사활동 참여 분야

- 자원봉사활동은 주로 ‘아동, 청소년, 노인, 장애인, 재소자 등과 관련’해서 참여하고 있는 것으로 나타났으며, 그 외, ‘환경보전, 범죄예방 관련(35.5%)’, ‘국가 및 지역 행사 관련(20.4%)’ 등의 순으로 활동하는 것으로 나타남

[그림 3-34] 자원봉사활동 참여 분야(복수응답)-자원봉사활동 참여자

(사례수=739, 단위:%)



- 여성은 남성에 비해 ‘아동, 청소년, 노인, 장애인, 재소자 등과 관련’, ‘일반인을 위한’ 자원봉사 활동을 더 많이 하는 한편, 남성은 ‘국가 및 지역행사 등과 관련’, ‘재해지역 주민 돕기 및 시설복구 관련’ 봉사활동을 상대적으로 더 많이 하는 것으로 나타남
- 연령별로는 15-19세, 60세 이상에서는 ‘환경보전, 범죄예방 관련’ 자원봉사 활동을 더 많이 하였고, 20-50대는 ‘아동, 청소년, 노인, 장애인, 재소자 등과 관련’에 참여하는 경우가 가장 많았음

<표 3-35> 자원봉사활동 참여 분야(복수응답)-자원봉사활동 참여자

(단위:명, %)

구분		사례수	아동, 청소년, 노인, 장애인, 재소자 등과 관련	환경보전, 범죄예방 등과 관련	국가 및 지역 행사 등과 관련	재해지역 주민 돕기 및 시설복구 등과 관련	일반인을 위한 봉사 관련	문화자원봉사 관련	기타
전체		739	39.6	35.5	20.4	14.6	12.0	8.8	2.9
성별	남성	328	34.4	33.8	23.3	18.2	7.4	11.2	1.5
	여성	411	43.6	36.8	18.2	11.8	15.5	7.0	4.0
연령	15-19세	157	39.4	48.3	16.8	10.3	2.4	4.7	0.4
	20대	84	42.0	11.6	26.5	10.4	16.5	13.9	4.1
	30대	74	34.4	24.7	31.1	12.9	13.9	7.8	1.9
	40대	124	44.2	23.8	20.3	15.2	15.1	12.7	2.9
	50대	143	48.2	43.9	18.5	19.8	13.2	6.5	1.9
	60대	100	30.6	46.4	14.0	21.4	16.3	10.0	7.4
	70세 이상	57	29.8	43.1	19.6	8.7	10.1	8.2	3.7

7. 스마트기기를 활용한 여가활동

1) 스마트기기를 이용한 여가시간

- 여가시간 중 스마트기기를 이용하는 시간은 평일 평균 1.3시간, 휴일 평균 1.8시간으로 나타남
- 2시간 이상 스마트기기를 활용하는 경우는 평일은 34.8%, 휴일은 49.0%로 나타남

[그림 3-35] 스마트기기를 이용한 여가시간

(단위:%)



- 평일 여가시간 중 스마트기기 이용시간은 20대는 2.0시간, 15-19세가 평균 1.9시간, 30대는 1.6시간 등으로 나타나 대체로 연령대가 낮을수록 스마트기기를 이용하는 시간이 더 긴 것으로 나타남

<표 3-36> 스마트기기를 이용한 여가시간-평일

(단위:%)

구분		1시간 미만	1-2시간 미만	2-3시간 미만	3-4시간 미만	4시간 이상	평균(시간)
전체		21.2	43.9	24.8	7.3	2.7	1.3
성별	남성	18.7	43.8	26.2	8.4	3.0	1.4
	여성	23.8	44.1	23.5	6.1	2.5	1.2
연령	15-19세	2.3	35.6	41.3	13.4	7.4	1.9
	20대	2.9	29.4	42.1	18.2	7.4	2.0
	30대	7.0	44.0	38.0	7.9	3.2	1.6
	40대	10.1	56.1	26.3	5.9	1.6	1.4
	50대	23.3	56.5	15.6	4.2	0.5	1.1
	60대	41.1	46.5	9.5	1.9	1.1	0.8
	70세 이상	71.2	23.9	2.9	1.5	0.6	0.4

- 휴일 여가시간 중 스마트기기 이용시간은 15-19세와 20대는 평균 2.8시간, 30대는 2.2시간 등으로 평일과 동일하게 연령대가 낮을수록 스마트기기를 이용하는 시간이 더 긴 것으로 나타남

<표 3-37> 스마트기기를 이용한 여가시간-휴일

(단위:%)

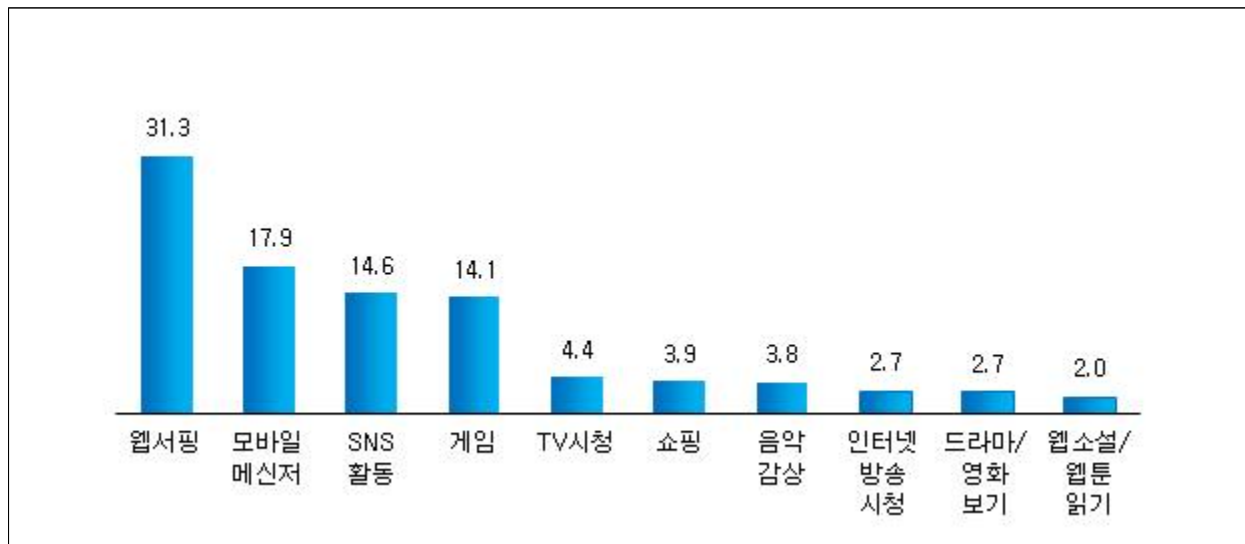
구분		1시간 미만	1-2시간 미만	2-3시간 미만	3-4시간 미만	4시간 이상	평균(시간)
전체		19.1	31.9	23.6	14.0	11.4	1.8
성별	남성	16.2	31.3	24.8	15.0	12.8	1.9
	여성	22.0	32.4	22.5	13.1	10.0	1.7
연령	15-19세	1.3	16.7	28.6	25.3	28.1	2.8
	20대	1.5	16.6	29.8	23.2	28.9	2.8
	30대	4.7	31.4	30.8	19.6	13.5	2.2
	40대	8.5	39.6	28.7	15.5	7.6	1.8
	50대	19.5	45.0	21.1	9.9	4.5	1.4
	60대	38.2	37.8	16.2	4.1	3.6	1.1
	70세 이상	70.3	20.1	5.9	2.2	1.5	0.5

2) 스마트기기를 활용한 여가활동

- 스마트기기를 이용하는 여가활동 중 가장 많이 하는 활동은 ‘웹서핑(31.3%)’이며, 그 외, ‘모바일 메신저(17.9%)’, ‘SNS활동(14.6%)’, ‘게임(14.3%)’ 등을 하고 있는 것으로 나타남

[그림 3-36] 스마트기기를 활용한 여가활동-스마트기기 활용자

(사례수=9,198, 단위:%)



- 인터넷 외 남성은 여성에 비해 ‘게임’을, 여성은 남성에 비해 ‘SNS 활동’, ‘쇼핑’을 더 많이 하고 있음

<표 3-38> 스마트기기를 활용한 여가활동 유형-스마트기기 활용자

(사례수=9,198, 단위:%)

구분		사례수	웹서핑	모바일 메신저	SNS 활동	게임	TV시청	쇼핑	음악 감상	인터넷 방송시청	드라마/ 영화보기	웹소설/ 웹툰읽기
전체		9,198	31.3	17.9	14.6	14.1	4.4	3.9	3.8	2.7	2.7	2.0
성별	남성	4,665	31.9	16.8	12.1	19.6	5.0	1.0	3.0	3.3	2.7	2.2
	여성	4,533	30.7	19.1	17.3	8.4	3.7	6.9	4.6	2.1	2.7	1.8
연령대	15-19세	694	14.6	9.3	23.4	30.8	0.9	0.6	6.2	3.0	1.0	5.9
	20대	1,457	26.9	8.8	22.8	18.1	2.2	3.5	5.2	2.3	2.8	3.8
	30대	1,558	34.0	11.8	17.7	15.2	2.1	6.5	3.0	3.5	2.8	2.0
	40대	1,982	40.1	15.0	10.7	12.0	5.1	5.5	2.9	2.7	2.6	1.8
	50대	1,906	36.5	25.6	10.0	9.3	4.3	3.2	2.8	2.4	3.2	0.9
	60대	1,093	23.5	34.2	9.1	10.3	9.9	1.0	3.8	2.6	2.9	0.2
	70세 이상	508	19.4	30.3	9.6	9.9	10.8	1.8	6.0	2.6	2.2	-

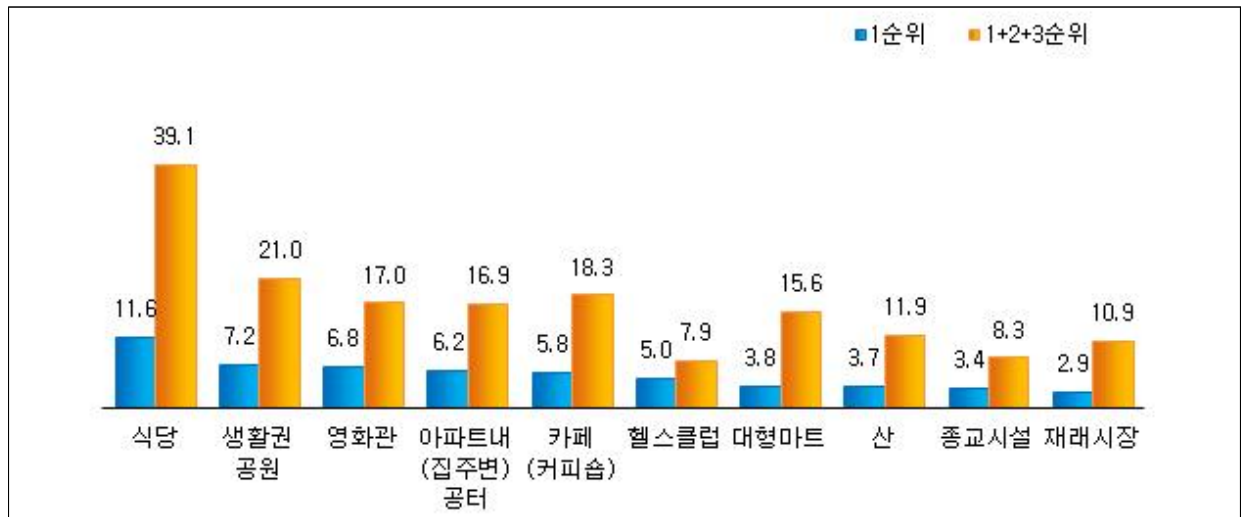
8. 여가공간

1) 이용한 여가공간

- 집 외에 가장 많이 이용한 여가공간은 1순위 기준 ‘식당(11.6%)’인 것으로 나타났으며, ‘생활권 공원(7.2%)’, ‘영화관(6.8%)’, ‘아파트내(집주변) 공터(6.2%)’, ‘카페(커피숍)(5.8%)’, ‘헬스클럽(5.0%)’ 등의 순으로 이용한 것으로 나타남

[그림 3-37] 이용한 여가공간(개별)_상위 10개

(단위:%)



- 남성은 여성에 비해 ‘식당’, ‘산’을 이용한 경우가 많았고, 여성은 ‘카페’, ‘대형마트’, ‘목욕탕’, ‘재래시장’, ‘쇼핑몰’ 등을 더 많이 이용한 것으로 나타남
- 연령별로 15-19세는 ‘영화관’을 가장 많이 이용하였고, 20-60대는 ‘식당’을, 70세 이상은 ‘생활권 공원’을 가장 많이 이용한 것으로 나타남

<표 3-39> 이용한 여가공간(개별)_상위 10개:1+2+3순위

(단위:%)

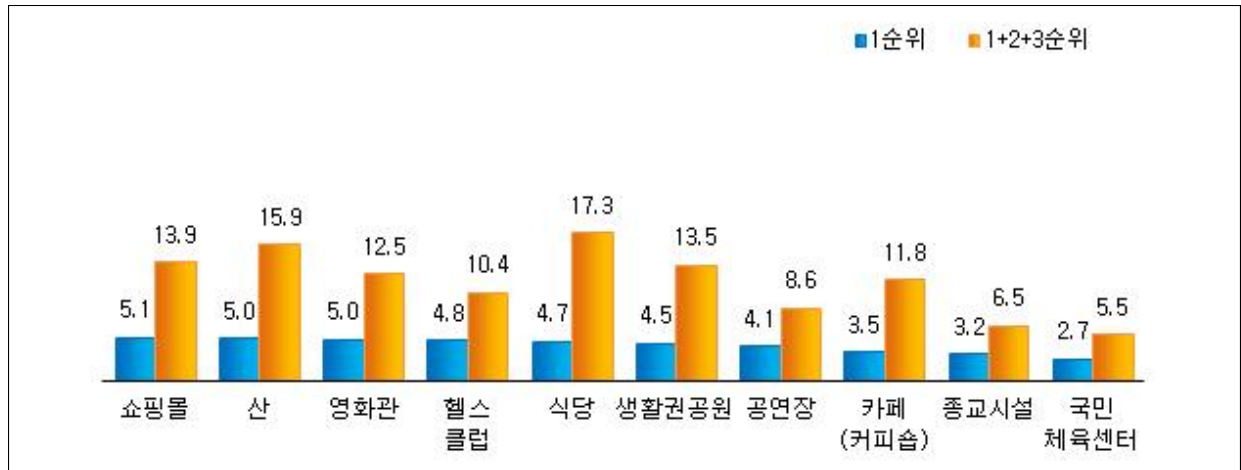
구분		식당	생활권 공원	카페 (커피숍)	영화관	아파트내 (집주변) 공터	대형마트	산	목욕탕	재래시장	쇼핑몰
전체		39.1	21.0	18.3	17.0	16.9	15.6	11.9	11.5	10.9	9.7
성별	남성	42.8	20.4	15.4	17.1	16.4	11.0	16.0	9.6	7.5	6.4
	여성	35.5	21.6	21.3	17.0	17.3	20.1	7.8	13.3	14.3	13.0
연령	15-19세	20.8	11.5	19.3	27.6	13.0	2.7	1.6	2.8	0.7	6.0
	20대	39.5	9.1	37.8	30.2	5.4	4.6	3.5	3.4	0.9	14.0
	30대	42.1	17.3	25.6	22.0	13.4	18.7	5.8	8.7	5.2	14.6
	40대	43.1	20.4	17.1	18.2	15.2	24.5	14.1	11.8	7.9	10.2
	50대	44.2	23.1	13.1	11.5	18.8	20.6	21.8	14.5	12.6	8.9
	60대	38.7	29.8	7.8	7.8	21.9	14.8	20.6	16.2	21.8	6.6
	70세 이상	29.5	35.5	3.1	3.6	34.0	10.6	7.9	20.3	28.6	2.7

2) 이용을 희망하는 여가공간

- 집 외에 가장 많이 이용하고 싶은 공간으로 1순위 기준으로 5.1%가 ‘쇼핑몰’을 응답함
- 그 외, ‘산(5.0%)’, ‘영화관(5.0%)’, ‘헬스클럽(4.8%)’, ‘식당(4.7%)’, ‘생활권공원(4.5%)’ 순으로 이용하길 희망하는 것으로 나타남

[그림 3-38] 이용을 희망하는 여가공간(개별)_상위 10개

(단위:%)



- 남성은 여성에 비해 ‘식당’, ‘산’, ‘헬스클럽’을 이용하길 희망하는 것으로 나타났으며, 여성은 ‘쇼핑몰’, ‘카페’, ‘북합문화거리’ 등을 더 선호하는 것으로 나타남
- 15-19세, 20대는 ‘카페’를, 30대는 ‘식당’, 40-60대는 ‘산’, 70세 이상은 ‘생활권 공원’을 이용하기를 희망하는 것으로 나타나 연령대별 이용을 희망하는 여가공간에 차이가 있는 것으로 나타남

<표 3-40> 이용을 희망하는 여가공간(개별, 복수응답)_상위 10개

(단위:%)

구분		식당	산	쇼핑몰	생활권 공원	영화관	카페	헬스클럽	유원지	복합문화 거리	공연장
전체		17.3	15.9	13.9	13.5	12.5	11.8	10.4	8.6	8.6	8.6
성별	남성	18.7	18.9	9.8	13.8	12.6	10.0	12.1	8.4	7.0	6.7
	여성	15.9	13.0	17.9	13.3	12.4	13.7	8.7	8.8	10.2	10.4
연령	15-19세	10.3	3.4	15.9	7.5	19.5	21.3	4.6	8.1	18.9	12.7
	20대	16.0	5.9	16.8	7.6	17.3	19.5	14.8	6.8	17.1	11.9
	30대	18.1	9.7	17.0	11.2	14.6	15.9	15.8	9.1	10.4	8.8
	40대	15.9	18.2	15.2	12.0	13.6	10.2	12.9	9.0	7.0	8.5
	50대	19.0	25.8	12.6	15.5	10.7	10.1	9.1	8.9	5.0	8.5
	60대	19.1	23.9	11.7	16.9	8.2	5.4	6.7	7.6	3.9	5.9
	70세 이상	19.1	16.5	6.4	24.1	5.0	2.9	1.8	10.4	2.1	4.4

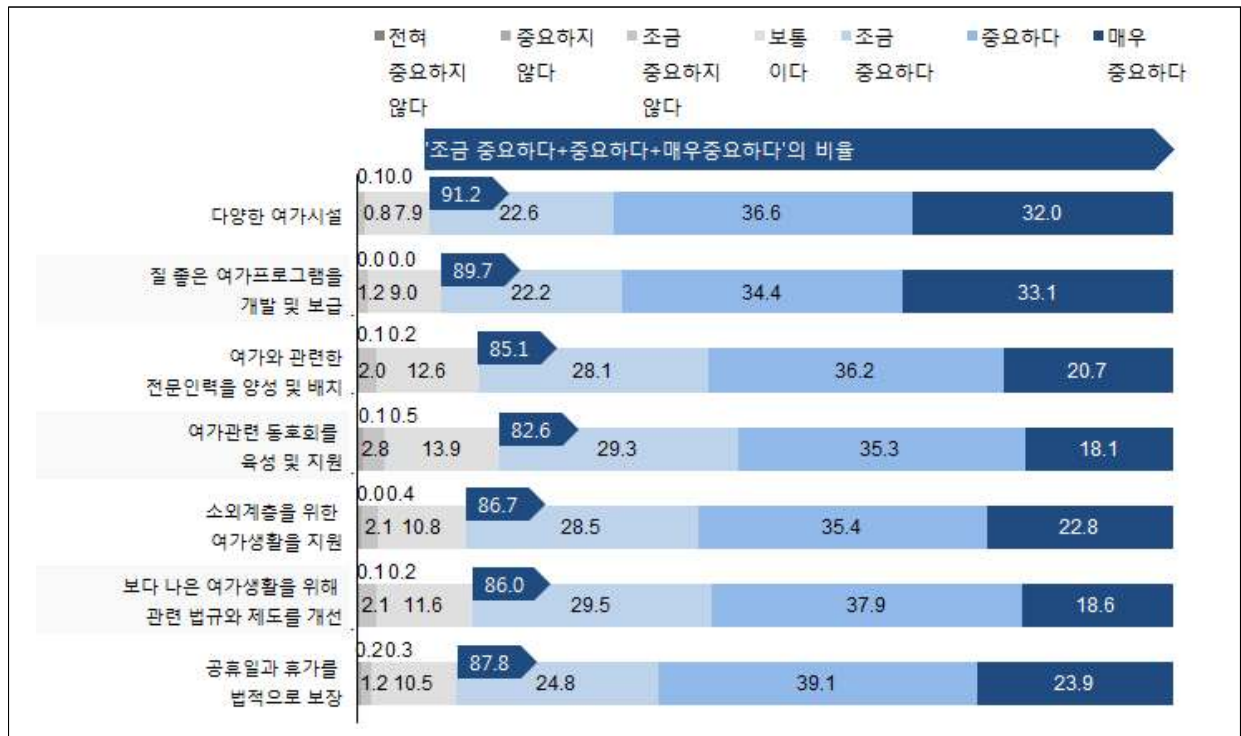
9. 여가인식 및 만족도

1) 여가 정책 평가

- 국민의 여가생활을 활성화시키기 위한 정책 중 ‘다양한 여가시설(91.2%)’, ‘질 좋은 여가프로그램을 개발 및 보급(89.7%)’, ‘공휴일과 휴가를 법적으로 보장(87.8%)’, ‘소외계층을 위한 여가생활 지원(86.7%)’ 등이 중요하다고 평가

[그림 3-39] 여가 정책 평가별 중요도

(단위:%)



<표 3-41> 여가 정책 평가별 중요도 및 평점

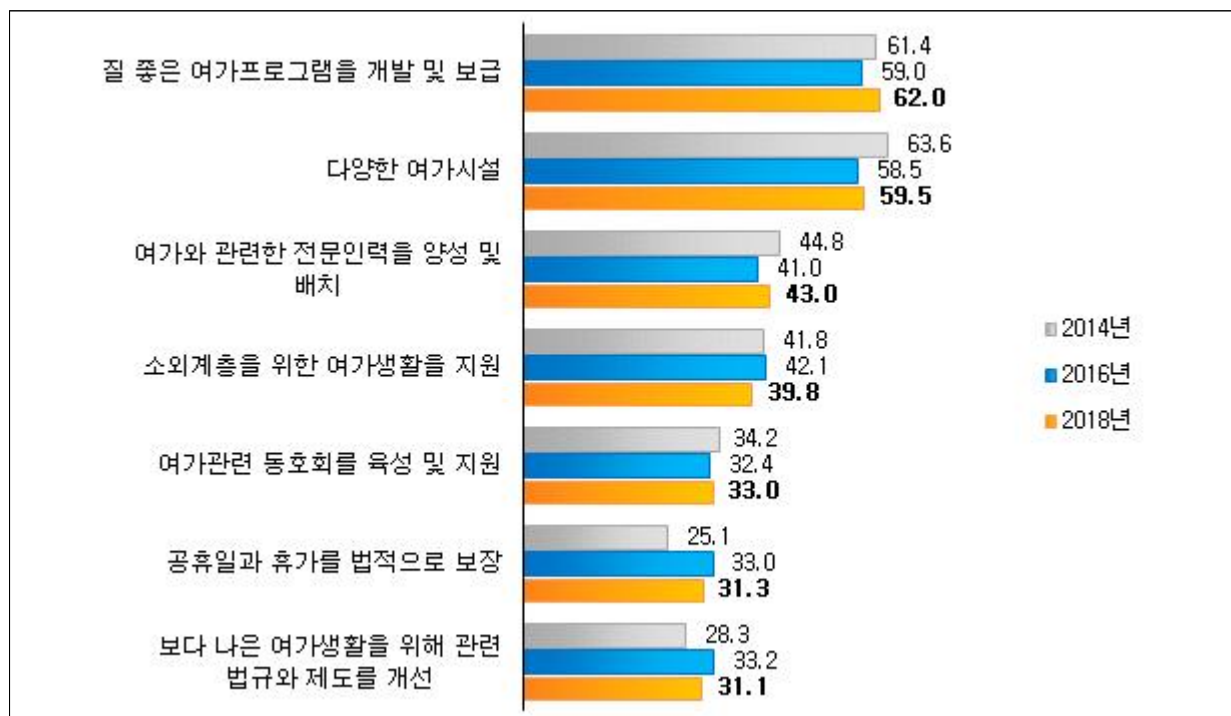
(단위:%, 점/7점)

	전혀 중요하지 않다	중요하지 않다	조금 중요하지 않다	보통이다	조금 중요하다	중요하다	매우 중요하다	평균 (점)
다양한 여가시설	0.1	0.0	0.8	7.9	22.6	36.6	32.0	5.91
질 좋은 여가프로그램을 개발 및 보급	0.0	0.0	1.2	9.0	22.2	34.4	33.1	5.89
여가와 관련한 전문인력을 양성 및 배치	0.1	0.2	2.0	12.6	28.1	36.2	20.7	5.60
여가관련 동호회를 육성 및 지원	0.1	0.5	2.8	13.9	29.3	35.3	18.1	5.50
소외계층을 위한 여가생활을 지원	0.0	0.4	2.1	10.8	28.5	35.4	22.8	5.65
보다 나은 여가생활을 위해 관련 법규와 제도를 개선	0.1	0.2	2.1	11.6	29.5	37.9	18.6	5.58
공휴일과 휴가를 법적으로 보장	0.2	0.3	1.2	10.5	24.8	39.1	23.9	5.72

- 여가관련 정부의 정책 중 ‘질 좋은 여가프로그램 개발 및 보급’, ‘다양한 여가시설’, ‘여가와 관련된 전문인력을 양성 및 배치’ 등이 중요한 것으로 평가함

[그림 3-40] 가장 중요한 정책(복수응답):1+2+3순위

(단위:%)



2) 향후 유희 시간 활용

- 지금보다 더 많은 시간이 주어질 경우, 60.8%가 ‘여가시간을 늘릴 것이다’라고 응답

<표 3-42> 향후 유희 시간 활용

(단위:%)

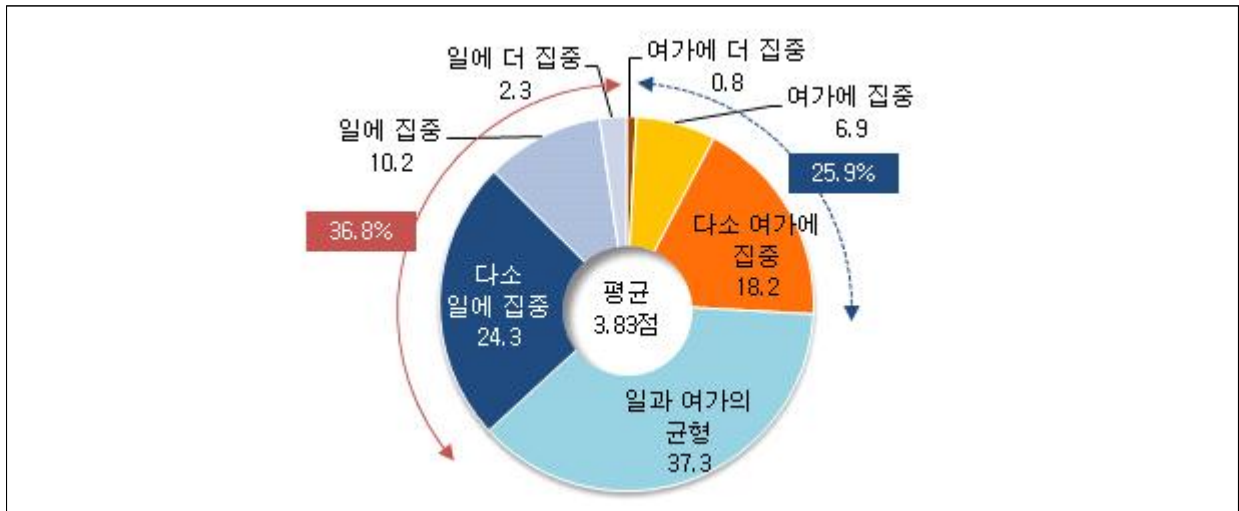
구분		필수유지시간(수면, 식사, 개인위생 등)을 늘릴 것이다	의무활동시간(업무, 학업)을 늘릴 것이다	여가시간을 늘릴 것이다
전체		25.0	14.2	60.8
성별	남성	24.3	14.6	61.1
	여성	25.7	13.8	60.5
연령	15-19세	19.5	20.5	60.0
	20대	19.9	21.3	58.8
	30대	23.6	13.4	63.0
	40대	23.2	12.8	64.1
	50대	22.7	12.1	65.2
	60대	30.0	11.4	58.6
	70세 이상	38.4	11.4	50.3

3) 일(학업)과 여가의 균형⁷⁾

- 24시간 중 ‘자신의 삶에서 일과 여가생활 간 균형’에 대해 36.8%는 ‘일(학업)에 더 집중’, 25.9%는 ‘여가에 더 집중’한다고 응답

[그림 3-41] 일(학업)과 여가의 균형

(단위:%)



- 남성은 여성에 비해 ‘일(학업)’에 좀 더 집중하고 있으며, 여성은 남성에 비해 ‘여가’에 더 집중함
- 50대 이하의 경우 ‘일(학업)’에 더 집중하고 있으며, 60대 이상은 ‘여가’에 상대적으로 더 집중하고 있는 것으로 나타남

<표 3-43> 일(학업)과 여가의 균형

(단위:%, 점/7점)

구분	일(학업)에 더 집중	일(학업)에 집중	다소 일(학업)에 집중	일(학업)과 여가의 균형을 이루고 있다	다소 여가에 집중	여가에 집중	여가에 더 집중	평균(점)
전체	2.3	10.2	24.3	37.3	18.2	6.9	0.8	3.83
성별	남성	2.6	11.5	25.5	35.6	17.3	6.6	3.76
	여성	2.0	8.9	23.1	38.9	19.0	7.2	3.89
연령	15-19세	3.6	15.7	26.7	33.6	16.3	4.2	3.56
	20대	2.9	9.5	24.0	38.4	18.8	6.4	3.80
	30대	2.6	12.3	29.1	36.0	15.7	4.1	3.63
	40대	2.8	11.1	27.6	39.1	13.9	5.2	3.67
	50대	2.7	11.0	24.3	36.5	19.6	5.5	3.78
	60대	1.1	7.8	21.2	38.0	20.9	9.7	4.04
	70세 이상	0.5	5.1	14.2	37.3	23.6	15.2	4.41

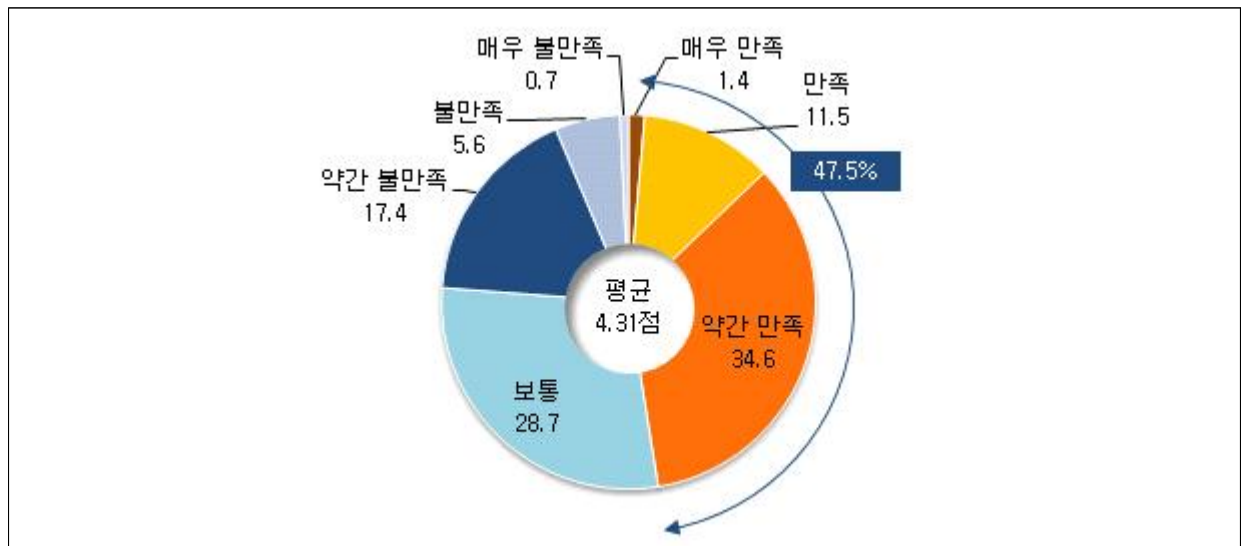
7) 하루 24시간의 생활시간을 직장일(학업)과 여가생활에 균형 있게 사용, 일(학업)과 여가생활에 대한 관심과 에너지, 일(학업)과 여가생활로부터의 스트레스 등이 어느 한 쪽으로 치우치지 않고 균형적인 상태를 말함

4) 자신의 여가생활에 대한 전반적인 만족도

- 자신의 여가생활에 대한 만족도를 7점 기준으로 평가하도록 한 결과, 47.5%가 자신의 여가생활에 대해 만족(약간 만족+만족+매우 만족)하고 있는 것으로 나타남

[그림 3-42] 자신의 여가생활에 대한 전반적인 만족도

(단위:%)



- 자신의 여가생활에 대해 15-19세가 만족도가 가장 낮았고, 20대, 60대 및 70세 이상의 만족도가 높게 나타남

<표 3-44> 여가생활 만족도

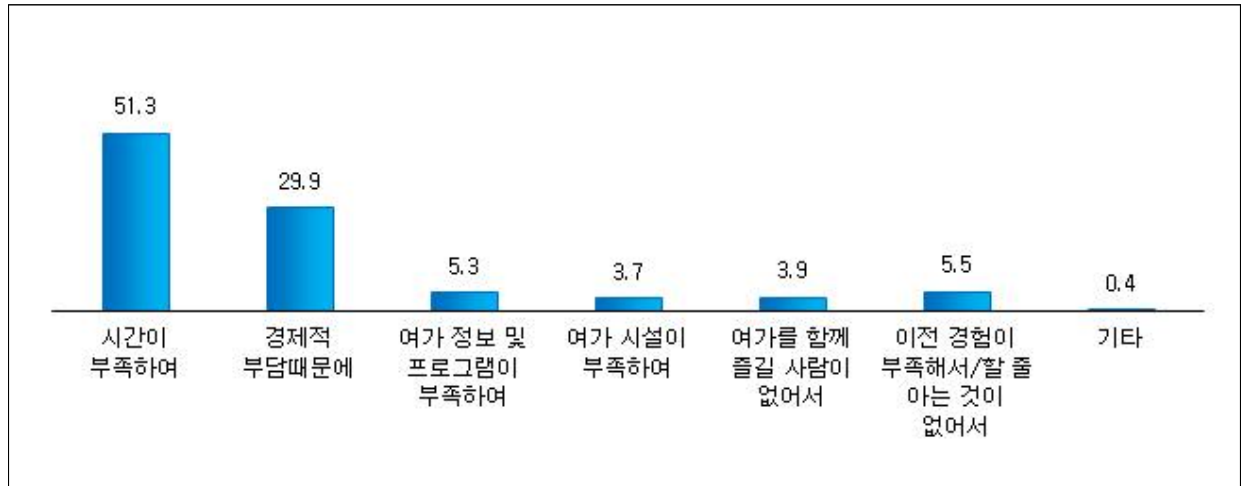
(단위:%, 점/7점)

구분		매우 불만족	불만족	약간 불만족	보통	약간 만족함	만족함	매우 만족함	평균(점)
전체		0.7	5.6	17.4	28.7	34.6	11.5	1.4	4.31
성별	남성	0.7	5.9	17.5	28.7	34.6	11.3	1.3	4.30
	여성	0.8	5.4	17.4	28.7	34.5	11.7	1.5	4.32
연령	15-19세	1.4	9.9	20.7	30.7	24.4	11.2	1.6	4.07
	20대	0.8	3.4	16.3	27.5	39.1	11.7	1.1	4.40
	30대	0.9	6.4	18.4	28.6	34.6	10.5	0.7	4.24
	40대	0.6	6.1	19.3	28.1	34.7	9.9	1.4	4.25
	50대	0.5	4.7	19.1	29.2	33.6	11.3	1.5	4.31
	60대	0.6	5.4	13.5	30.2	35.1	13.7	1.6	4.41
	70세 이상	0.7	6.2	14.4	27.9	34.9	13.6	2.3	4.40

- 자신의 여가생활에 대해 만족하지 않는다고 응답한 경우 그 이유로 ‘시간이 부족하여 (51.3%)’, ‘경제적 부담 때문에(29.9%)’ 등의 이유로 불만족 한다고 응답한 경우가 많았음

[그림 3-43] 자신의 여가생활에 대해 불만족하는 이유-여가생활에 만족하지 못하는 자

(사례수=5,274, 단위:%)



- 남성, 여성 모두 ‘시간이 부족하여’ 불만족한다는 응답이 많았고, 연령별로는 50대 이하의 ‘시간이 부족하여’, 60대 이상에서는 ‘경제적 부담 때문에’ 불만족한다는 비율이 가장 높게 나타남
- 70세 이상의 경우 다른 연령대에 비해 ‘이전 경험이 부족해서/할 줄 아는 것이 없어서’, ‘여가를 함께 즐길 사람이 없어서’ 불만족한다는 비율도 높게 나타남

<표 3-45> 자신의 여가생활에 대해 불만족하는 이유-여가생활에 만족하지 못하는 자

(사례수=5,274, 단위:%)

구분		사례수	시간이 부족하여	경제적 부담 때문에	여가 정보 및 프로그램이 부족하여	여가 시설이 부족하여	여가를 함께 즐길 사람이 없어서	이전 경험이 부족해서/할 줄 아는 것이 없어서	기타
전체		5,274	51.3	29.9	5.3	3.7	3.9	5.5	0.4
성별	남성	2,649	54.8	27.2	5.6	3.2	3.8	4.9	0.4
	여성	2,625	47.9	32.6	5.0	4.3	3.9	6.2	0.3
연령	15-19세	414	68.6	20.7	6.0	2.1	0.7	1.9	0.1
	20대	684	51.5	37.5	5.4	2.4	1.1	2.0	0.1
	30대	778	64.5	23.7	5.2	2.9	2.2	1.4	0.1
	40대	1,019	59.6	25.5	4.0	4.4	2.4	3.9	0.2
	50대	1,030	55.1	27.6	5.2	4.4	1.7	5.9	0.1
	60대	692	34.5	35.7	6.6	5.4	7.5	9.1	1.1
	70세 이상	657	14.4	42.0	5.8	3.9	15.0	17.8	1.1

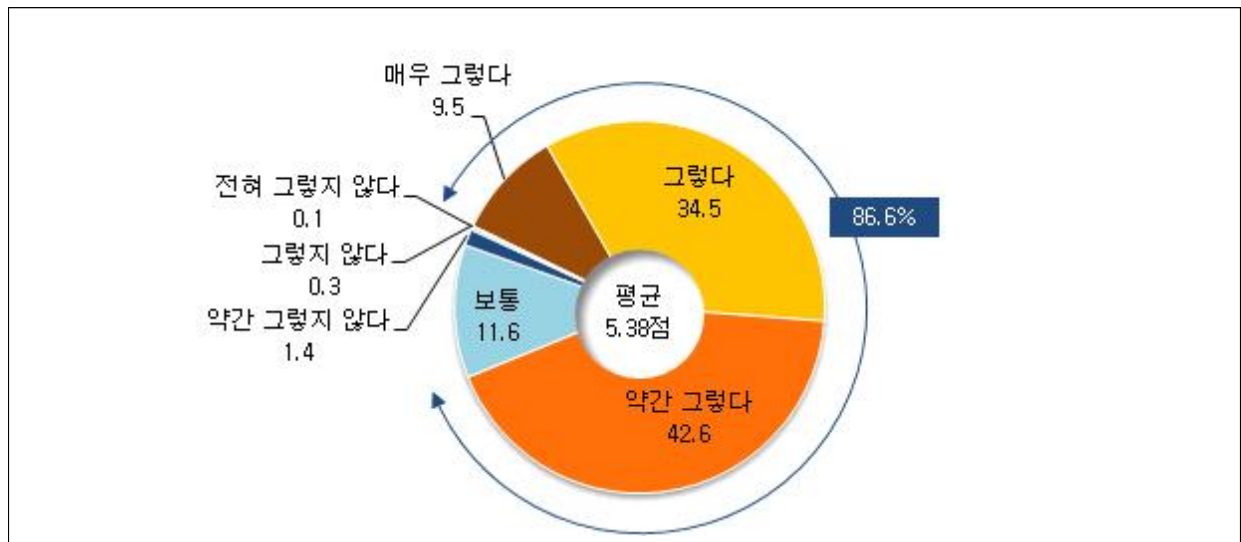
5) 여가인식

① 여가 활동에 대한 인식

- ‘여가활동이 삶의 필수적인 요건’이라고 평가(약간 그렇다+그렇다+매우 그렇다)하는 경우는 86.6%로 나타남

[그림 3-44] 여가 활동에 대한 인식 - 여가활동의 삶의 필수 요건 정도

(단위:%)



- 여가활동에 대해 20대가 가장 긍정적으로 평가하고 있으며, 70세 이상이 가장 낮게 평가하고 있으나 모두 평균 5점 이상으로 대체로 여가 활동에 대해서 긍정적으로 평가함

<표 3-46> 여가 활동에 대한 인식 - 여가활동의 삶의 필수 요건 정도

(단위:%,점/7점)

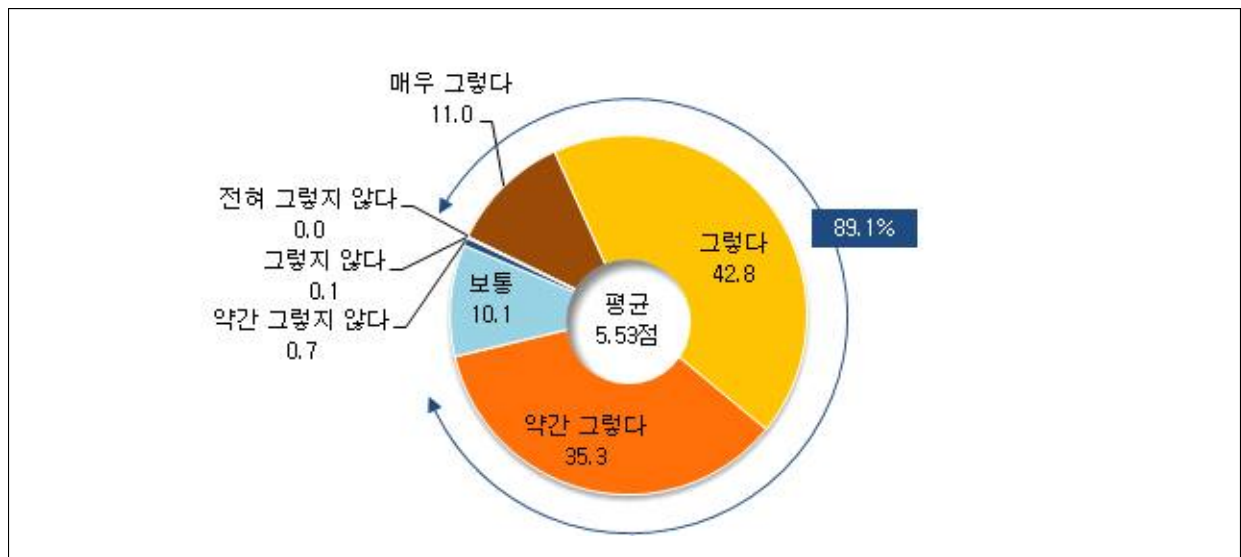
구분		전혀 그렇지 않다	그렇지 않다	약간 그렇지 않다	보통이다	약간 그렇다	그렇다	매우 그렇다	평균(점)
전체		0.1	0.3	1.4	11.6	42.6	34.5	9.5	5.38
성별	남성	0.1	0.3	1.5	11.7	42.9	34.2	9.4	5.37
	여성	0.1	0.2	1.4	11.5	42.4	34.8	9.6	5.39
연령	15-19세	0.4	0.1	1.2	11.3	41.9	34.3	10.9	5.41
	20대	-	0.1	0.8	7.8	42.0	37.1	12.1	5.52
	30대	0.1	0.1	0.9	8.8	42.7	35.7	11.7	5.48
	40대	0.0	0.3	2.0	10.7	41.3	35.9	9.7	5.40
	50대	0.1	0.2	2.2	12.0	42.9	34.0	8.7	5.34
	60대	0.1	0.7	1.3	13.8	44.9	32.7	6.6	5.27
	70세 이상	0.3	0.3	1.1	19.4	43.1	29.6	6.2	5.18

② 여가활동이 미치는 영향

- 자신의 삶에 여가활동이 긍정적인 영향을 끼친다고 평가(그렇다+약간 그렇다+매우 그렇다)한 비율은 89.1%로 나타남

[그림 3-45] 여가활동이 미치는 영향 – 여가활동이 삶에 긍정적 영향을 미치는 정도

(단위:%)



- 연령별로는 20대가 여가활동이 긍정적인 영향을 끼친다고 평가하는 경우가 가장 많았고, 70세 이상이 가장 낮았지만, 모두 평균 5점 이상으로 대체로 여가 활동의 긍정적인 역할에 대해 전반적으로 동의하고 있는 것으로 나타남

<표 3-47> 여가활동이 미치는 영향 – 여가활동이 삶에 긍정적 영향을 미치는 정도

(단위:%,점/7점)

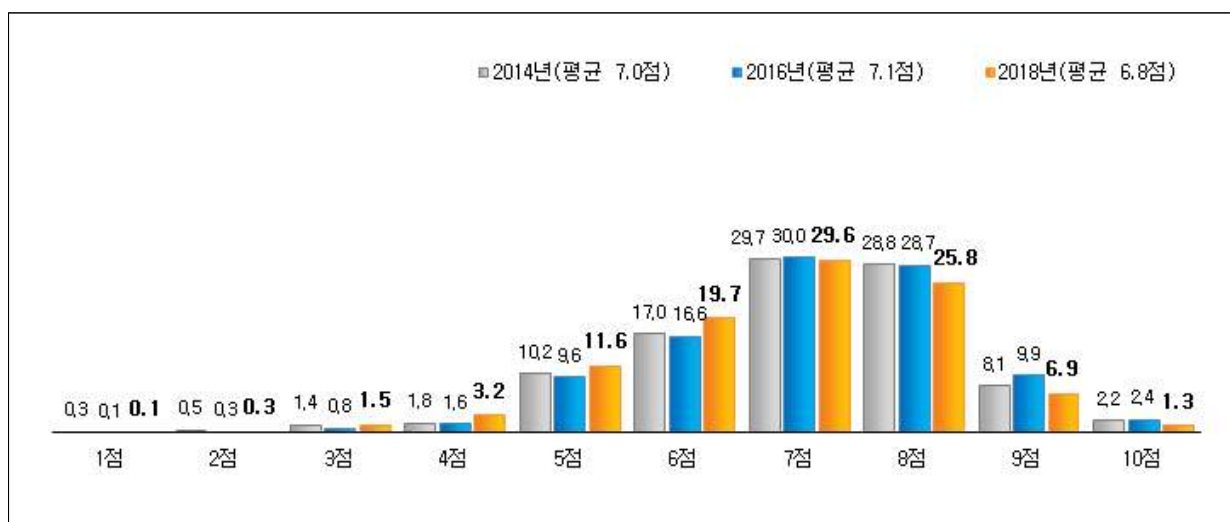
구분		전혀 그렇지 않다	그렇지 않다	약간 그렇지 않다	보통이다	약간 그렇다	그렇다	매우 그렇다	평균(점)
전체		0.0	0.1	0.7	10.1	35.3	42.8	11.0	5.53
성별	남성	0.0	0.1	0.7	10.3	35.2	42.8	10.9	5.52
	여성	0.0	0.1	0.7	9.9	35.4	42.8	11.2	5.53
연령	15-19세	0.0	—	0.6	8.5	36.3	42.3	12.3	5.57
	20대	—	0.1	0.4	7.5	33.3	45.9	12.9	5.63
	30대	—	—	0.4	7.9	35.5	42.6	13.6	5.61
	40대	—	0.1	0.8	9.3	33.5	44.8	11.5	5.56
	50대	—	0.1	0.7	10.7	34.9	42.6	10.9	5.52
	60대	—	0.1	0.8	13.3	36.6	41.1	8.0	5.42
	70세 이상	0.2	0.2	1.6	14.4	39.2	37.7	6.6	5.32

6) 행복수준

- 우리나라 국민들의 현재 행복수준을 1-10점으로 평가하도록 한 결과 평균 6.8점으로 2016년 7.1점 보다 0.3점 하락한 것으로 나타남

[그림 3-46] 행복수준

(단위:%)



- 연령별로는 70세 이상이 본인의 행복수준을 가장 낮게 평가하였으며, 20대 및 30대가 가장 높게 평가한 것으로 나타남

<표 3-48> 행복수준

(단위:%,점/10점)

구분		3점 미만	3점-5점 미만	5점-7점 미만	7점 이상	평균(점)
전체		0.4	4.7	31.3	63.6	6.83
성별	남성	0.5	4.8	32.6	62.1	6.78
	여성	0.3	4.5	30.1	65.0	6.88
연령	15-19세	0.7	6.2	33.0	60.0	6.72
	20대	0.1	3.7	26.4	69.8	6.97
	30대	0.3	3.2	28.7	67.8	6.94
	40대	0.4	3.2	30.3	66.0	6.92
	50대	0.2	5.1	31.8	62.9	6.83
	60대	0.6	4.7	37.5	57.2	6.69
	70세 이상	0.8	9.0	35.1	55.1	6.54



부록. 설문지



통계법 제33조(비밀의 보호 등)
통계작성과정에서 알려진 사항으로서
개인 또는 법인이나 단체의 비밀에 속하는 사항은
보호되어야 한다.

조사주관기관



문화체육관광부

조사수행기관

한국문화관광연구원
Korea Culture & Tourism Institute

2018 국민여가활동조사

안녕하십니까?

문화체육관광부와 한국문화관광연구원에서는 '통계법 제 18조 1항'에 근거하여 국민여가생활에 대한 정책수립의 기초 자료로 활용하고자 전 국민을 대상으로 여가생활실태, 여가환경 등에 대한 「국민여가활동조사」를 실시하고 있습니다.

국가승인통계(제113014호)인 본 조사는 2년에 1회 전국적인 규모로 실시되는 국내 유일의 여가활동 관련 통계조사이며, 응답해 주신 자료는 국민의 여가생활 증진과 관련 정책 개발에 중요한 기초자료로 활용됩니다.

조사결과는 통계적 목적으로만 사용되며, 개인정보는 통계법에 따라 철저히 보호됩니다.

바쁘시더라도 면접원의 안내에 따라 조사문항에 성의껏 응답해 주시면 감사하겠습니다.

2018년 10월
한국문화관광연구원

조사
수행
기관

한국문화관광연구원
윤소영 연구위원
박근화 수석전문위원

조사
대행
기관

나이스알앤씨(주) 전담콜센터 070-4755-2669
김유미 팀장/장서양 차장 02) 2122-8765, 8773
김정혜 팀장/진선영 과장 02) 6330-7177, 7182

관리 사항	지역번호		조사구 번호			가구번호		조사원 정보	이름	연락처	
조사원 기재란	주 소(구주소 또는 신주소 택일 기재)								전화번호		응답자 이름
	구주소	시·도	시·군·구	읍·면·동	번지	이동전화 () -					
		신주소							아파트 동-호수	유선전화 () -	

응답자 작성 요령

- 조사원의 안내에 따라 응답해 주십시오.
- 조사는 2018년 8월 1일을 기준으로 최근 1년(2017년 8월 1일~2018년 7월 31일) 동안의 경험을 기반으로 응답해 주십시오.
- 본 설문지는 귀 댁(가구)에 상주하는 만15세(2003년 7월 31일 이전 출생)이상 가구를 대상으로 합니다.
- 설문 응답 및 작성은 질문의 순서대로 보기항목에서 해당 번호를 선택하거나 직접 의견을 말씀해 주시면 됩니다.

I 여가활동 참여 실태

한번이상 참여한 여가활동

※ 다음은 귀하의 여가활동 참여 실태를 알아보기 위한 내용입니다.

여가란 일하고 남은 시간에서 생리적 필수시간(취침, 식사시간)을 제외한 자유 시간을 의미합니다.

(예: 직업상의 일, 출퇴근시간, 필수적인 가사일, 수업 등과 같은 의무적인 활동 이외에 스포츠, 취미, 휴식 등의 활동에 할애되는 자유로운 시간)

01

다음에 제시된 여가활동 가운데 **지난 1년 동안(2017년 8월 1일~2018년 7월 31일) 한 번 이상** 참여한 활동에 V 표 해주십시오.

여가활동 유형 - 보기 ①

A. 문화예술관람활동

- ☐ 1. 전시회 관람 (미술, 사진, 건축, 디자인 등)
- ☐ 2. 박물관 관람
- ☐ 3. 음악연주회 관람 (클래식, 오페라 등)
- ☐ 4. 전통예술공연 관람 (국악, 민속놀이 등)
- ☐ 5. 연극공연 관람(뮤지컬 포함)
- ☐ 6. 무용공연 관람
- ☐ 7. 영화관람
- ☐ 8. 연예공연 관람 (쇼, 콘서트, 마술 쇼 등)

B. 문화예술참여활동

- ☐ 9. 문학행사참여
- ☐ 10. 글짓기/독서토론
- ☐ 11. 미술활동(그림, 서예, 조각, 디자인, 도예, 만화 등)
- ☐ 12. 악기연주/노래교실
- ☐ 13. 전통예술 배우기 (시물놀이, 줄타기 등)
- ☐ 14. 사진촬영(디지털카메라 포함)
- ☐ 15. 춤/무용(발레, 한국무용, 현대무용, 방송댄스, 스트릿댄스, 비보잉 등)

C. 스포츠관람활동

- ☐ 16. 스포츠 경기 직접관람- 경기장 방문관람(축구, 야구, 농구, 배구 등)
- ☐ 17. 스포츠 경기 간접관람- TV, DMB를 통한관람 (축구, 야구, 농구, 배구 등)
- ☐ 18. 격투 스포츠 경기관람(태권도, 유도, 합기도, 검도, 권투 등)
- ☐ 19. 온라인게임 경기 현장관람 (e-스포츠 경기 포함)

D. 스포츠참여활동

- ☐ 20. 농구, 배구, 야구, 축구, 족구
- ☐ 21. 테니스, 스쿼시
- ☐ 22. 당구 · 포켓볼
- ☐ 23. 볼링, 탁구

- ☐ 24. 골프
- ☐ 25. 수영
- ☐ 26. 윈드서핑, 수상스키, 스낵스쿠버 다이빙, 래프팅, 요트
- ☐ 27. 스노보드, 스키 등
- ☐ 28. 아이스스케이팅, 아이스하키 등
- ☐ 29. 헬스(보디빌딩)/에어로빅
- ☐ 30. 요가/필라테스/태보
- ☐ 31. 배드민턴/줄넘기/맨손 · 스트레칭 체조/롤러후프
- ☐ 32. 육상/조깅/속보
- ☐ 33. 격투 스포츠(태권도, 유도, 합기도, 검도, 권투 등)
- ☐ 34. 댄스스포츠(탱고, 왈츠, 자이브, 맘보, 플라, 차차차 등)
- ☐ 35. 사이클링/산악자전거
- ☐ 36. 인라인스케이팅
- ☐ 37. 승마, 암벽등반, 철인삼중경기, 서바이벌

E. 관광활동

- ☐ 38. 문화유적방문(고궁, 절, 유적지 등)
- ☐ 39. 자연명승 및 풍경 관람
- ☐ 40. 산림욕
- ☐ 41. 국내캠핑
- ☐ 42. 해외여행
- ☐ 43. 소풍/야유회
- ☐ 44. 온천/해수욕
- ☐ 45. 유람선 타기
- ☐ 46. 테마파크/가기/놀이공원/동물원/식물원 가기
- ☐ 47. 지역축제 참가
- ☐ 48. 자동차 드라이브

F. 취미오락활동

- ☐ 49. 수집활동(스크랩 포함)
- ☐ 50. 생활공예(실자수, 비즈공예, D.I.Y, 꽃꽂이 등)
- ☐ 51. 요리하기/다도
- ☐ 52. 반려동물 돌보기
- ☐ 53. 노래방 가기
- ☐ 54. 인테리어(집, 자동차 등)
- ☐ 55. 등산

- ☐ 56. 낚시
- ☐ 57. 홈페이지/블로그 관리
- ☐ 58. 인터넷 검색/채팅/1인 미디어 제작/SNS
- ☐ 59. 게임(온라인/모바일/콘솔게임 등)
- ☐ 60. 보드게임/퍼즐/큐브 맞추기
- ☐ 61. 바둑/장기/체스
- ☐ 62. 캠핑(경마, 경륜, 카지노, 카드놀이, 코스튬, 마작 등)/복권구입
- ☐ 63. 쇼핑/외식
- ☐ 64. 음주
- ☐ 65. 독서/만화책(웹툰) 보기
- ☐ 66. 미용(피부관리, 헤어관리, 네일아트, 마사지, 성형 등)
- ☐ 67. 어학 · 기술 · 자격증 취득 공부 · 학원 등 이용
- ☐ 68. 이색/테마카페 체현 (방탈출, VR, 낚시카페 등)
- ☐ 69. 원예 (화분, 화단가꾸기 등)

G. 휴식활동

- ☐ 70. 산책 및 걷기
- ☐ 71. 목욕/사우나/찜질방
- ☐ 72. 낮잠
- ☐ 73. TV시청(DMB/IPTV 포함)
- ☐ 74. 비디오/DVD/VOD 시청
- ☐ 75. 라디오/팟캐스트 청취
- ☐ 76. 음악 감상
- ☐ 77. 신문/잡지보기
- ☐ 78. 아무것도 안 하기

H. 사회 및 기타 활동

- ☐ 79. 사회봉사활동
- ☐ 80. 종교활동
- ☐ 81. 클럽/나이트/디스코/카바레 가기
- ☐ 82. 가족 및 친지방문
- ☐ 83. 상담/통화하기/문자보내기 (모바일메신저 메시지 사용 포함)
- ☐ 84. 게모임/동창회/사교(파티)모임
- ☐ 85. 이심교제(데이트)/미팅/소개팅
- ☐ 86. 친구만남/동호회 모임
- ☐ 87. 위에서 분류되지 않은 기타 여가활동

가장 많이 참여한 여가활동 순위

02

(1) 여가활동 유형		(2) 동반자	(3) 빈도	(4) 소요시간(1회)	(5) 비용 (1회 기준)	(6) 만족도						
						매우 불 만족 한다				보통 이다		
예시	16	3	4	3 시간 30 분	30,000 원	①	②	③	④	⑤	⑥	⑦
1순위				시간 분	원	①	②	③	④	⑤	⑥	⑦
2순위				시간 분	원	①	②	③	④	⑤	⑥	⑦
3순위				시간 분	원	①	②	③	④	⑤	⑥	⑦
4순위				시간 분	원	①	②	③	④	⑤	⑥	⑦
5순위				시간 분	원	①	②	③	④	⑤	⑥	⑦

보기 ②

여가활동
동반자

보기 ③

여가활동
빈도

보기 ②

여가활동 목적

03

- ☐ ① 건강을 위해
 - ☐ ② 개인의 즐거움을 위해
 - ☐ ③ 마음의 안정과 휴식을 위해
 - ☐ ④ 대인 관계 · 교제를 위해
 - ☐ ⑤ 스트레스 해소를 위해
 - ☐ ⑥ 자기 계발을 위해
 - ☐ ⑦ 자기만족을 위해
 - ☐ ⑧ 시간을 보내기 위해
 - ☐ ⑨ 가족과 시간을 함께하기 위해
 - ☐ ⑩ 기타(구체적으로 기입: _____)

가장 만족스런 여가활동

04

1순위

3순위

여가경력

※ **지속적(정기적)여가활동이란**, 휴식활동(휴식활동 : TV시청, 낮잠, 목욕/사우나/찜질방, 비디오(DVD)시청, 라디오청취, 음악감상, 신문/잡지보기 등)를 제외한 **여가활동 중 일/주/월/년 단위로 지속적(정기적)으로 참여하는 여가활동을 의미함**
(예시: 에어로빅, 사진 출사, 탁구 모임, 지역(종교) 봉사활동 등)

05 귀하는 **지난 1년 동안(2017년 8월 1일~2018년 7월 31일)** **지속적 또는 반복적으로 참여**하는 여가활동이 있으십니까?

☐ ① 예 (← 06 항목 ~ 08 항목까지 기입)

☐ ② 아니오 (← 09 항목으로 이동)

06 귀하께서 **지속적으로 참여**하는 여가활동 분야는 무엇입니까? 가장 많이 하는 활동 1가지를 <보기 ①>에서 골라주십시오.

<보기 ①>코드

상세유형

07 위에서 응답한 여가활동은 **시작한지 얼마나** 되셨습니까? (년 개월)

08 귀하는 위의 여가활동을 위해 **별도의 지식이나 정보**를 습득하고 계십니까?

매우 그렇지 않다	←			보통 이다	→			매우 그렇다
①	②	③	④	⑤	⑥	⑦		

여가비용

09 **지난 1년 동안(2017년 8월 1일~2018년 7월 31일)** 귀하는 여가생활을 위해 **한 달 평균** 얼마나 지출하십니까? 여가소요 비용은 본인 직접 지출과 상관없이 사용되는 비용 기준으로 응답해주시지요.

(월 평균 원)

09-1 여가비용 충분도 **지난 1년 동안(2017년 8월 1일~2018년 7월 31일)** 지출한 여가비용에 대해 어떻게 생각하십니까?

매우 부족했다	←			보통	→			매우 충분했다
①	②	③	④	⑤	⑥	⑦		

10 귀하께서 **적절하다고 생각하는 여가비용(한 달 평균)**은 어느 정도입니까?

(월 평균 원)

Ⅱ 평일 및 휴일(휴가, 연휴) 여가활동

평일 유형별 여가활동

11 지난 1년 동안(2017년 8월 1일~2018년 7월 31일) 귀하께서 평일에 유형별로 가장 많이 참여한 여가활동 및 희망하는 여가활동은 무엇입니까? (없는 경우 없음으로 표시) ((보기 ❶)에서 해당 번호를 선택하여 기입)

여가활동 유형 (구체적 활동 선택)

	11-1 평일에 참여하신 여가활동	11-2 평일에 참여한 여가활동 만족도						11-3 평일에 희망하는 여가활동	
		매우 불만족 한다	←		보통	→			매우 만족 한다
예시	68	①	②	③	④	⑤	⑥	⑦	74
(1) 문화예술 관람활동 (A 유형)		①	②	③	④	⑤	⑥	⑦	
(2) 문화예술 참여활동 (B 유형)		①	②	③	④	⑤	⑥	⑦	
(3) 스포츠 관람활동 (C 유형)		①	②	③	④	⑤	⑥	⑦	
(4) 스포츠 참여활동 (D 유형)		①	②	③	④	⑤	⑥	⑦	
(5) 관광활동 (E 유형)		①	②	③	④	⑤	⑥	⑦	
(6) 취미/오락 활동 (F 유형)		①	②	③	④	⑤	⑥	⑦	
(7) 휴식 활동 (G 유형)		①	②	③	④	⑤	⑥	⑦	
(8) 사회 및 기타 활동 (H 유형)		①	②	③	④	⑤	⑥	⑦	

휴일 유형별 여가활동

12 지난 1년 동안(2017년 8월 1일~2018년 7월 31일) 귀하께서 휴일에 유형별로 가장 많이 참여한 여가활동 및 희망하는 여가활동은 무엇입니까? (없는 경우 없음으로 표시) ((보기 ❶)에서 해당 번호를 선택하여 기입)

여가활동 유형 (구체적 활동 선택)

	12-1 휴일에 참여하신 여가활동	12-2 휴일에 참여한 여가활동 만족도						12-3 휴일에 희망하는 여가활동	
		매우 불만족 한다	←		보통	→			매우 만족 한다
예시	68	①	②	③	④	⑤	⑥	⑦	74
(1) 문화예술 관람활동 (A 유형)		①	②	③	④	⑤	⑥	⑦	
(2) 문화예술 참여활동 (B 유형)		①	②	③	④	⑤	⑥	⑦	
(3) 스포츠 관람활동 (C 유형)		①	②	③	④	⑤	⑥	⑦	
(4) 스포츠 참여활동 (D 유형)		①	②	③	④	⑤	⑥	⑦	
(5) 관광활동 (E 유형)		①	②	③	④	⑤	⑥	⑦	
(6) 취미/오락 활동 (F 유형)		①	②	③	④	⑤	⑥	⑦	
(7) 휴식 활동 (G 유형)		①	②	③	④	⑤	⑥	⑦	
(8) 사회 및 기타 활동 (H 유형)		①	②	③	④	⑤	⑥	⑦	

여가시간

13

지난 1년 동안(2017년 8월 1일~2018년 7월 31일) 귀하의 하루 평균 여가시간에 대한 질문입니다.

		평일							휴일(휴가, 연휴)						
13-1	지난 1년 동안(2017년 8월 1일~2018년 7월 31일) 귀하의 하루 평균 여가시간은 어느 정도였습니까?	평일 하루 평균 _____ 시간							휴일 하루 평균 _____ 시간						
13-2	귀하는 지난 1년 동안(2017년 8월 1일~2018년 7월 31일)의 여가시간은 충분하다고 생각하십니까?	매우 부족했다	←	보통	→	매우 충분했다	매우 부족했다	←	보통	→	매우 충분했다				
		①	②	③	④	⑤	⑥	⑦	①	②	③	④	⑤	⑥	⑦
13-3	귀하는 주어진 여가시간을 회식, 업무 관련, 가족간섭 등의 방해받지 않고 자유롭게 사용하고 있다고 생각하십니까?	매우 자유롭지 않다	←	보통	→	매우 자유롭다	매우 자유롭지 않다	←	보통	→	매우 자유롭다				
		①	②	③	④	⑤	⑥	⑦	①	②	③	④	⑤	⑥	⑦
13-4	귀하께서 희망하는 여가시간(하루 평균)은 어느 정도입니까?	평일 하루 평균 _____ 시간							휴일 하루 평균 _____ 시간						

휴가 활용

※ 휴가는 공휴일을 제외한 날에 여가활동의 목적으로 사업장(직장) 또는 학교를 이틀 이상 지속적으로 쉬는 것으로 하계휴가, 연차휴가 등을 의미합니다. 단, 자영업자, 농어업종사자, 주부, 무직자 등은 가족단위의 휴가나 스스로 결정하여 이틀이상 지속적으로 쉬는 경우가 해당됩니다.

14

귀하는 **지난 1년 동안(2017년 8월 1일~2018년 7월 31일)** 휴가를 가진 적(보낸 적)이 있습니까?

☐ ① 예 (→ 14-1 항목으로 이동)

☐ ② 아니오 (→ 15 항목으로 이동)

14-1 휴가 일수

귀하가 **지난 1년 동안(2017년 8월 1일~2018년 7월 31일)** 실제 사용한 **휴가 기간**은 모두 며칠이었습니까?

총 _____ 일

14-2 휴가 기간

귀하가 **지난 1년 동안(2017년 8월 1일~2018년 7월 31일)** 사용한 **휴가 일수**는 각각 어느 기간에 해당되십니까? 해당되는 기간에 모두 체크하고, 구체적인 일수를 기입해 주시기 바랍니다.

기간 (분기)	<input type="checkbox"/>	<input type="checkbox"/>	<input type="checkbox"/>	<input type="checkbox"/>
	① 2017년 가을	② 2017년 겨울	③ 2018년 봄	④ 2018년 여름
휴가일 (일수)				

14-3 휴가 중 여가활동

귀하는 휴가 기간 동안 주로 어떤 여가활동을 하셨습니까? <보기 ①>에서 해당되는 번호를 세 가지 선택하여 주시기 바랍니다.

연휴 및 대체휴일 활용

※ 연휴 및 대체휴일은 공휴일이 이틀 이상 지속되는 것으로 지난 1년 동안(2017년 8월 1일~2018년 7월 31일)에는 2017. 09. 30~10. 09(추석 및 한글날), 2017. 12. 23~25(성탄절), 2017. 12. 30~2018. 01. 01(새해), 2018. 02. 15~19(설), 2018. 05. 05~07(어린이날)이 있습니다.

15

귀하께서 **지난 1년 동안(2017년 8월 1일~2018년 7월 31일)** 있었던 연휴기간 동안 주로 어떤 여가활동을 하셨습니까? <보기 ①>에서 해당되는 번호를 세 가지 선택하여 주시기 바랍니다.

Ⅲ 여가 공간

보기 ④

A. 실내공간

문화

1. 문예회관
2. 지방문화원
3. 문화의집
4. 생활문화센터
5. 사설문화센터
6. 미술관
7. 박물관
8. 전시관
9. 기념관
10. 공연장
11. 영화관
12. 도서관
13. 대형서점

복지 및 교육

14. 주민자치센터
15. 여성회관
16. 마을회관
17. 사회복지관
18. 노인복지회관
19. 평생학습관
20. 학교시설
21. 학원(아학, 기술 등
자격증 취득 등)

오락

22. 노래방
23. PC방(복합멀티게임방)
24. 만화방
25. 오락장(아케이드게임방,
카지노등)

26. 클럽(댄스포함)
27. 찜질방
28. 목욕탕(사우나, 온천등)
29. 미용관리실(피부관리,
네일아트, 마사지, 헤어숍등)
30. 수족관
31. 쇼핑물(백화점등)
32. 카페(커피숍, 방탈출,
VR카페, 이색 테마카페 등)
33. 대형마트
34. 식당(패밀리레스토랑,
주점등)

체육

35. 국민체육센터(주민체육센터,
올림픽체육센터)
36. 청소년수련관
37. 농어촌복합체육시설
38. 복합체육관
39. 헬스클럽
40. 골프연습장(스크린골프장)
41. 수영장
42. 당구장
43. 빙상경기장(아이스링크)

종교 및 기타

44. 종교시설(교회, 절, 성당등)
45. 위에서 분류되지 않은 기타
실내공간

B. 실외공간

체육

46. 운동경기장
(축구, 농구, 야구등)

47. 학교운동장
48. 리조트
49. 스키장
50. 골프장

공원

51. 생활권공원(근린공원,
소공원, 어린이공원 등)
52. 주제공원(역사공원,
수변공원, 체육공원 등)

관광 및 체험

53. 유원지
54. 테마파크
55. 역사·문화유적지
(고궁, 민속촌, 고적지등)
56. 동물원
57. 식물원
58. 해수욕장
59. 농산어촌체험장
60. 산림욕장
61. 산(국·도립공원 등
자연공원 포함)
62. 캠핑장

오락

63. 복합문화거리
(인사동, 명동, 홍대, 신촌등)
64. 경마·경정·경륜장
65. 낚시터

기타

66. 재래시장
67. 아파트내(집주변)공터
68. 위에서 분류되지 않은 기타
실외공간

이용한 여가공간 및 희망하는 여가공간

16

귀하께서 **지난 1년 동안(2017년 8월 1일~2018년 7월 31일)** 집 이외의 **가장 많이 이용한 여가공간**은 어디입니까? <보기 ④>에서 가장 많이 이용한 순서대로 해당하는 번호를 선택하여 주시기 바랍니다.

1순위

2순위

3순위

17

귀하께서 **향후 1년 동안(2018년 8월 1일~2019년 7월 31일)** 집 이외의 **가장 이용하고 싶은 여가공간**은 어디입니까? <보기 ④>에서 가장 많이 이용한 순서대로 해당하는 번호를 선택하여 주시기 바랍니다.

1순위

2순위

3순위

여가공간만족도(공공시설)

※ 공공 문화여가시설이란

문화시설, 체육시설, 복지시설, 교육시설 등 국민 복지를 증진시킬 목적으로 공공서비스를 제공하는 시설로, 국가나 지자체 등의 공공단체가 직접 설치, 관리하는 문화·체육 시설을 의미함

18

다음은 귀하의 생활권 내의 공공 문화여가시설에 관련된 문항입니다. 귀하께서 **우리나라 공공 문화여가 시설에 대하여 느낀 점**을 표시해 주세요.

항목	매우 그렇지 않다	←		보통 이다	→		매우 그렇다
(1) 귀하의 생활권 내의 어떠한 공공 문화 및 여가시설이 있는지 알고 계십니까?	①	②	③	④	⑤	⑥	⑦
(2) 귀하의 생활권 내의 공공 문화 및 여가시설은 이용하기에 충분하다고 생각하십니까?	①	②	③	④	⑤	⑥	⑦
(3) 귀하의 생활권 내의 공공 문화 및 여가시설에서 어떤 프로그램이 제공되고 있는지 알고 계십니까?	①	②	③	④	⑤	⑥	⑦
(4) 귀하의 생활권 내의 공공 문화 및 여가시설의 프로그램은 이용하기에 충분하다고 생각하십니까?	①	②	③	④	⑤	⑥	⑦

19

귀하는 **생활권 내의** 공공문화여가시설을 이용하십니까?

☐ ① 예 (→ >20 항목으로 이동)

☐ ② 아니오 (→ >21 항목으로 이동)

20

귀하가 이용하신 생활권 내의 공공 문화여가시설의 서비스(프로그램, 시설, 직원친절도 등 전반)에 만족하십니까?

매우 불만족한다	←		보통 이다	→		매우 만족한다
①	②	③	④	⑤	⑥	⑦

여가산업(민간시설)

21

다음은 현재 우리나라의 여가산업에 관련된 문항입니다. 우리나라 **여가산업에 대하여** 귀하가 느끼는 점을 각각 평가해 주시고 만족도로 표시해 주십시오.

항목	여가 산업에 대한 만족도						
	매우 불만족 한다	←		보통 이다	→		매우 만족 한다
(1) 현재 우리나라의 여가 관련 공간산업 (호텔, 콘도미디엄, 테마파크, 공원, 골프장, 스키장, 스포츠시설 등)은 어떻다고 생각하십니까?	①	②	③	④	⑤	⑥	⑦
(2) 현재 우리나라의 여가 관련 용품산업 (여행 및 캠핑용품, 스포츠용품, 낚시용품 등)은 어떻다고 생각하십니까?	①	②	③	④	⑤	⑥	⑦
(3) 현재 우리나라의 여가 관련 서비스산업 (전시 및 행사업체, 공연산업, 여행회사, 오락관련서비스 등)은 어떻다고 생각하십니까?	①	②	③	④	⑤	⑥	⑦

IV 다양한 여가활동

동호회 활동

※ 동호회 활동이란, 여가활동에 대해 공통적인 관심사나 목표를 가진 사람들끼리 모여 조직을 구성하여 활동하는 것으로, 관련 정보를 나누고 친목을 도모하고, 그 활동을 지속적으로 유지하는데 기여하는 포괄적인 모임을 의미함.
(예: 문화예술동호회, 생활체육동호회, 취미오락동호회 등)

22

귀하는 **지난 1년 동안(2017년 8월 1일~2018년 7월 31일)** 여가활동을 위해 **동호회 활동**에 참여하십니까?

☐ ① 예 (→ 22-1 항목으로 이동)

☐ ② 아니오 (→ 23 항목으로 이동)

22-1

동호회 활동 그 동호회는 주로 어떤 활동을 하고 있습니까? <보기 ①>에서 선택하여 주시기 바랍니다.

	동호회활동 유형	
	<보기 ①> 번호	상세내용
주된 활동 (동호회에서 가장 많이 하는 활동)		
부수적인 활동 (동호회에서 그 다음으로 가장 많이 하는 활동)		

사회성 여가활동

※ 사회성 여가란, 사회 공헌적 가치와 자기만족을 추구하는 여가활동으로, 자신의 삶을 보다 의미 있고 보람되게 만드는데 주어진 여가시간을 할애하는 것을 의미함. (예: 자원봉사, 방범활동, 마을청소, 지역행사 도우미, 재해지역 복구, 재능 기부 등)

23

귀하는 **지난 1년 동안(2017년 8월 1일~2018년 7월 31일)** **자원봉사활동**에 참여하신 경험이 있습니까?

☐ ① 예 (→ 23-1 항목으로 이동)

☐ ② 아니오 (→ 24 항목으로 이동)

23-1

봉사활동 참여분야 자원봉사활동에 참여한 경험이 있다면 활동한 자원봉사 분야는 무엇입니까? 해당되는 번호를 모두 선택하여 주시기 바랍니다.

- ☐ ① 문화자원봉사 관련(도서관, 문화 해설사, 숲 해설사 등)
- ☐ ② 환경보전, 범죄예방 등과 관련(마을청소, 방범활동 등)
- ☐ ③ 국가 및 지역 행사 등과 관련(스포츠행사, 지역축제 등에서의 안내, 도우미, 통역 등)
- ☐ ④ 아동, 청소년, 노인, 장애인, 재소자 등과 관련(복지시설, 병원, 개인가정 봉사, 야학교사 등)
- ☐ ⑤ 재해지역 주민 돕기 및 시설복구 등과 관련
- ☐ ⑥ 일반인을 위한 봉사 관련(무로상당, 아이돌보기 등)
- ☐ ⑦ 기타(구체적으로 기입: _____)

스마트 기기 이용시간 및 스마트 기기를 활용한 여가활동

24

귀하께서는 여가시간 중 **스마트기기(스마트폰/스마트패드)**를 활용하여 인터넷, 게임, SNS활동, TV시청, 영화 등의 활동을 하는 시간은 얼마나 됩니까?

① 평일 하루 평균 _____ 시간

② 휴일 하루 평균 _____ 시간

25

귀하께서 스마트기기(스마트폰/스마트패드 등)를 이용하여 **가장 많이 하는 여가 활동**은 무엇입니까?

- ☐ ① 웹서핑
- ☐ ② 인터넷방송 시청
- ☐ ③ 인터넷 강의
- ☐ ④ 게임
- ☐ ⑤ TV시청
- ☐ ⑥ 드라마/영화보기
- ☐ ⑦ 웹소설/웹툰 읽기
- ☐ ⑧ SNS 활동
- ☐ ⑨ 쇼핑
- ☐ ⑩ 음악 감상
- ☐ ⑪ 사진촬영
- ☐ ⑫ 모바일메신저
- ☐ ⑬ 기타(구체적으로 기입: _____)

V 여가인식 및 만족도

여가 정책

26 국민들의 여가생활을 활성화시키기 위한 **정부정책의 중요도**를 표시해 주십시오.

26-1 아래 항목에서 **가장 중요하다고 생각되지는 여가정책**을 순서대로 3가지만 골라 순위를 기재하여 주십시오.

27 국민들이 여가생활을 하는데 있어서 아래 항목의 **정부정책에 대한 만족도**를 표시해 주십시오.

항목	26 중요도							26-1 중요한 정책	27 만족도						
	전혀 중요 하지 않다	←	보통 이다	→	매우 중요 하다				매우 만족 하지 않는다	←	보통 이다	→	매우 만족 한다		
(1) 다양한 여가시설	①	②	③	④	⑤	⑥	⑦		①	②	③	④	⑤	⑥	⑦
(2) 질 좋은 여가프로그램을 개발 및 보급	①	②	③	④	⑤	⑥	⑦		①	②	③	④	⑤	⑥	⑦
(3) 여가와 관련한 전문인력을 양성 및 배치	①	②	③	④	⑤	⑥	⑦		①	②	③	④	⑤	⑥	⑦
(4) 여가관련 동호회를 육성 및 지원	①	②	③	④	⑤	⑥	⑦		①	②	③	④	⑤	⑥	⑦
(5) 소외계층을 위한 여가 생활을 지원	①	②	③	④	⑤	⑥	⑦		①	②	③	④	⑤	⑥	⑦
(6) 보다 나은 여가생활을 위해 관련 법규와 제도를 개선	①	②	③	④	⑤	⑥	⑦		①	②	③	④	⑤	⑥	⑦
(7) 공휴일과 휴가를 법적으로 보장	①	②	③	④	⑤	⑥	⑦		①	②	③	④	⑤	⑥	⑦

일(학업)과 여가의 균형

※ '일(학업)과 여가생활의 균형'이란 하루 24시간의 생활시간을 직장일(학업)과 여가생활에 균형 있게 사용, 일(학업)과 여가 생활에 대한 관심과 에너지, 일(학업)과 여가생활로부터의 스트레스 등이 어느 한 쪽에 치우치지 않고 균형적인 상태를 말합니다.

28 귀하는 24시간 중 “**자신의 삶에서 일과 여가생활 간 균형**”이 잘 이루어지고 있다고 보십니까?

일에 더 집중하고 있다	←		일과 여가의 균형을 이루고 있다	→		여가에 더 집중하고 있다
①	②	③	④	⑤	⑥	⑦

향후 여가시간 활용

29 귀하는 지금보다 더 많은 시간이 주어진다면 **어떻게 활용**하시겠습니까?

- ☐ ① 필수유지시간(수면, 식사, 개인위생 등)을 늘릴 것이다
 ☐ ② 의무활동시간(업무, 학업)을 늘릴 것이다
- ☐ ③ 여가시간을 늘릴 것이다
 ☐ ④ 기타 _____



여가생활 만족도

30 귀하께서는 자신의 전반적인 **여가생활에 만족**하십니까?

매우 불만족한다	←			보통	→			매우 만족한다
①	②	③	④	⑤	⑥	⑦		

※ ①,②,③,④ 응답자는 **30-1** 항목으로 이동

※ ⑤,⑥,⑦ 응답자는 **31** 항목으로 이동

30-1 (위에서 ①,②,③,④ 응답자만) 만족하지 못한다면 그 주된 이유는 무엇입니까?

- | | | |
|--|--|---|
| <input type="checkbox"/> ① 시간이 부족하여 | <input type="checkbox"/> ② 경제적 부담 때문에 | <input type="checkbox"/> ③ 여가 정보 및 프로그램이 부족하여 |
| <input type="checkbox"/> ④ 여가 시설이 부족하여 | <input type="checkbox"/> ⑤ 여가를 함께 즐길 사람이 없어서 | |
| <input type="checkbox"/> ⑥ 이전 경험이 부족해서/할 줄 아는 것이 없어서 | <input type="checkbox"/> ⑦ 기타 _____ | |

여가인식

31 귀하는 "**여가활동이 삶의 필수적인 요건이다**" 라고 생각하십니까?

전혀 그렇지 않다	←			보통	→			매우 그렇다
①	②	③	④	⑤	⑥	⑦		

32 귀하는 여가활동이 귀하의 삶(행복도, 건강, 가족관계 등)에 **긍정적인 영향**을 끼친다고 생각하십니까?

전혀 그렇지 않다	←			보통	→			매우 그렇다
①	②	③	④	⑤	⑥	⑦		

행복 수준

33 귀하께서는 현재 **얼마나 행복**하다고 생각하십니까?

매우 불행(1점)부터 매우 행복(10점) 중 해당되는 점수에 표시(○)하여 주십시오.

	①	②	③	④	⑤	⑥	⑦	⑧	⑨	⑩	
불행	←————→										행복

VI 일반적 특성

34

본인의
교육정도

최종학력	이수여부
<input type="checkbox"/> ① 무학	
<input type="checkbox"/> ② 초등학교	
<input type="checkbox"/> ③ 중학교	<input type="checkbox"/> ① 졸업
<input type="checkbox"/> ④ 고등학교	<input type="checkbox"/> ② 재학
<input type="checkbox"/> ⑤ 대학교(4년제 미만)	<input type="checkbox"/> ③ 수료
<input type="checkbox"/> ⑥ 대학교(4년제 이상)	<input type="checkbox"/> ④ 휴학
<input type="checkbox"/> ⑦ 대학원 석사 과정	<input type="checkbox"/> ⑤ 중퇴
<input type="checkbox"/> ⑧ 대학원 박사 과정	

▶ 교육부가 인정하는 학력을 정규교육으로 보며, 검정고시에 합격한 경우는 정규 교육을 받은 것으로 인정합니다.

▶ 무학은 이수여부에 표시하지 마시고, ⑤ 대학 이상의 경우에만 이수 여부에 ③ 수료가 가능합니다.

35

혼인상태

- ☐ ① 미혼
☐ ② 배우자 있음
☐ ③ 사별
☐ ④ 이혼
☐ ⑤ 기타()

36

만 나이

만 _____세

37

전체 동거
가구원 수총 명

37-1

동거 자녀 유무

자녀 현황	자녀수
<input type="checkbox"/> ① 자녀 없음	-
<input type="checkbox"/> ② 미취학아동 자녀(0세~만 5세 이하)	() 명
<input type="checkbox"/> ③ 취학 자녀(만 6세 ~ 만 18세 이하)	() 명
<input type="checkbox"/> ④ 성인 자녀(만 19세 이상)	() 명

38

가구주
여부 및
관계

가구주 여부	가구주와의 관계	본인 성별	가구주 학력																		
<input type="checkbox"/> ① 본인이 가구주 임		<input type="checkbox"/> ① 남자 <input type="checkbox"/> ② 여자	<table border="1"> <thead> <tr> <th>최종학력</th> <th>이수여부</th> </tr> </thead> <tbody> <tr> <td><input type="checkbox"/> ① 무학</td> <td></td> </tr> <tr> <td><input type="checkbox"/> ② 초등학교</td> <td></td> </tr> <tr> <td><input type="checkbox"/> ③ 중학교</td> <td><input type="checkbox"/> ① 졸업</td> </tr> <tr> <td><input type="checkbox"/> ④ 고등학교</td> <td><input type="checkbox"/> ② 재학</td> </tr> <tr> <td><input type="checkbox"/> ⑤ 대학교(4년제 미만)</td> <td><input type="checkbox"/> ③ 수료</td> </tr> <tr> <td><input type="checkbox"/> ⑥ 대학교(4년제 이상)</td> <td><input type="checkbox"/> ④ 휴학</td> </tr> <tr> <td><input type="checkbox"/> ⑦ 대학원 석사 과정</td> <td><input type="checkbox"/> ⑤ 중퇴</td> </tr> <tr> <td><input type="checkbox"/> ⑧ 대학원 박사 과정</td> <td></td> </tr> </tbody> </table>	최종학력	이수여부	<input type="checkbox"/> ① 무학		<input type="checkbox"/> ② 초등학교		<input type="checkbox"/> ③ 중학교	<input type="checkbox"/> ① 졸업	<input type="checkbox"/> ④ 고등학교	<input type="checkbox"/> ② 재학	<input type="checkbox"/> ⑤ 대학교(4년제 미만)	<input type="checkbox"/> ③ 수료	<input type="checkbox"/> ⑥ 대학교(4년제 이상)	<input type="checkbox"/> ④ 휴학	<input type="checkbox"/> ⑦ 대학원 석사 과정	<input type="checkbox"/> ⑤ 중퇴	<input type="checkbox"/> ⑧ 대학원 박사 과정	
최종학력	이수여부																				
<input type="checkbox"/> ① 무학																					
<input type="checkbox"/> ② 초등학교																					
<input type="checkbox"/> ③ 중학교	<input type="checkbox"/> ① 졸업																				
<input type="checkbox"/> ④ 고등학교	<input type="checkbox"/> ② 재학																				
<input type="checkbox"/> ⑤ 대학교(4년제 미만)	<input type="checkbox"/> ③ 수료																				
<input type="checkbox"/> ⑥ 대학교(4년제 이상)	<input type="checkbox"/> ④ 휴학																				
<input type="checkbox"/> ⑦ 대학원 석사 과정	<input type="checkbox"/> ⑤ 중퇴																				
<input type="checkbox"/> ⑧ 대학원 박사 과정																					
<input type="checkbox"/> ② 본인이 가구주 아님	<input type="checkbox"/> ① 배우자 <input type="checkbox"/> ② 미혼자녀 <input type="checkbox"/> ③ 기혼자녀 및 그 배우자 <input type="checkbox"/> ④ 손자녀 및 그 배우자 <input type="checkbox"/> ⑤ 부모(배우자쪽 포함) <input type="checkbox"/> ⑥ 조부모(배우자쪽 포함) <input type="checkbox"/> ⑦ 미혼 형제 · 자매 <input type="checkbox"/> ⑧ 기타 친 · 인척 <input type="checkbox"/> ⑨ 기타 동거인	가구주 성별 <input type="checkbox"/> ① 남자 <input type="checkbox"/> ② 여자	<p>▶ 교육부가 인정하는 학력을 정규교육으로 보며, 검정고시에 합격한 경우는 정규 교육을 받은 것으로 인정합니다.</p> <p>▶ 무학은 이수여부에 표시하지 마시고, ⑤ 대학 이상의 경우에만 이수 여부에 ③ 수료가 가능합니다.</p>																		

39

장애등록여부

장애여부 및 장애등록여부	장애 유형	장애 등급
<input type="checkbox"/> ① 해당사항 없음		
<input type="checkbox"/> ② 미등록		
<input type="checkbox"/> ③ 장애등록	<input type="checkbox"/> ① 지체 <input type="checkbox"/> ② 뇌병변 <input type="checkbox"/> ③ 시각 <input type="checkbox"/> ④ 청각 <input type="checkbox"/> ⑤ 언어 <input type="checkbox"/> ⑥ 지적 <input type="checkbox"/> ⑦ 정신 <input type="checkbox"/> ⑧ 자폐성 <input type="checkbox"/> ⑨ 신장 <input type="checkbox"/> ⑩ 심장 <input type="checkbox"/> ⑪ 호흡기 <input type="checkbox"/> ⑫ 간 <input type="checkbox"/> ⑬ 안면 <input type="checkbox"/> ⑭ 장루 · 요루 <input type="checkbox"/> ⑮ 뇌전증	<input type="checkbox"/> ① 1급 <input type="checkbox"/> ② 2급 <input type="checkbox"/> ③ 3급 <input type="checkbox"/> ④ 4급 <input type="checkbox"/> ⑤ 5급 <input type="checkbox"/> ⑥ 6급

VII 경제활동 사항

경제활동상태

40

귀하는 지난 1주일 동안 1시간 이상 **금전적 소득을 목적으로** 일한 적이 있습니까? 또는 무급으로 18시간 이상 **가구의 일을** 한 적이 있습니까?

※ 부업, 아르바이트 등 수입이 있는 일을 1시간 이상 했거나 일시적인 병, 사고 또는 연(휴)가, 육아·가족적 이유, 노사분규, 사업부진, 조업중단 등으로 일시휴직 중이신 분도 일을 「하였다」에 해당됩니다.

☐ ① 하였다 (→ 41 항의 보기번호 기재)

주업

부업

☐ ② 아니오 (→ 옆으로 이동 후 45 번 응답)

☐ ① 전업주부

☐ ② 학생

☐ ③ 기타

41

직업

코드	직업명	직업예시
1	관리자	업무의 80%이상을 기획, 관리 분야에 투입하는 일 - 국회의원, 고위공무원, 단체 또는 기업의 경영자, 고위임원, 관리자
2	전문가 및 관련 종사자	- 교수, 교사, IT 및 각종 기술 전문가, 학원강사, 예술인, 모델, 작가, 연예인, 매니저, 운동선수, 종교인, 해외영업원, 기술영업원, 부동산중개인, 프로그래머, 레크레이션 강사 등
3	사무 종사자	- (중하위직)공무원, 문서/통계/영업지원/전산/회계/홍보 등의 사무원 및 사무보조원, 비서, 접수/발권/전화교환 등 안내직, 고객상담 및 모니터요원, 속기사 등
4	서비스 종사자	- 여행(승무원, 여행안내원)/음식·조리(주방장, 조리사)/미용(코디네이터, 분장사)/기타(웨딩 플래너 등) 등 각종 대인서비스 - 경찰관, 소방관, 교도관, 청원경찰, 경호원 등 보안관련 서비스
5	판매 종사자	- 대금수납/매표/요금정산원, 보험설계사, 제품/광고 영업원, 매장판매직, 방문통신 판매원, 홍보도우미 및 판촉원 등
6	농림어업 숙련 종사자	- 농업 숙련 종사자, 임업 숙련 종사자, 어업 숙련 종사자
7	기능원 및 관련 기능 종사자	- 건설·금속·기계·세공·음식료·선박 등 각종 기능종사자 또는 물품 제조원 등
8	장치·기계 조작 및 조립 종사자	- 장치·기계조작·조립원/각종 차량운전원 등
9	단순노무종사자	- 간이음식점 조리사, 간설단순노무, 건물관리/경비, 건물청소, 배달, 주유원, 단순조립원, 포장원, 제품운반원 등 단순노무
A	군인	- 직업군인(장기 부사관 및 준위 등)

42

종사상의 지위 귀하의 직장(일)에서의 **지위**는 무엇입니까?

※ '자유직업인'은 '고용원이 없는 자영자'에 해당합니다.

☐ ① 임금·봉급 근로자

☐ ② 고용원을 둔 사업주

☐ ③ 고용원이 없는 자영자

☐ ④ 무급가족 종사자

※ 40 번 문항에서 ① 하였다로 응답하신 분은 아래 43 ~ 44 번 문항을 응답해주시기 바랍니다.

43

귀하께서 근무하시는 시간은 **주당 평균 몇 시간** 정도 되십니까?
(직장에서 실제 근무한 시간 *출퇴근 시간 제외 *부업시간 제외)

주당 평균 _____ 시간

44

귀하가 근무하는 곳은 **주5일 근무제**를 실시하고 있습니까?

☐ ① 예

☐ ② 아니오

월 평균 소득

45

귀택의 **지난 1년 동안(2017년 8월 1일~2018년 7월 31일)** 세금 공제 전의 **월평균 소득**은 얼마입니까?
(총소득을 월평균으로 환산하여 해당구간의 번호를 기재하여 주십시오)

45-1

본인 소득

45-2

가구 전체 소득

◆ 소득 : 근로소득 + 사업소득 + 재산소득 + 이전소득 + 비경상소득

- | | |
|---|---|
| <input type="checkbox"/> ① 소득없음 | <input type="checkbox"/> ② 월평균 100만원 미만 |
| <input type="checkbox"/> ③ 월평균 100만원 ~ 200만원 미만 | <input type="checkbox"/> ④ 월평균 200만원 ~ 300만원 미만 |
| <input type="checkbox"/> ⑤ 월평균 300만원 ~ 400만원 미만 | <input type="checkbox"/> ⑥ 월평균 400만원 ~ 500만원 미만 |
| <input type="checkbox"/> ⑦ 월평균 500만원 ~ 600만원 미만 | <input type="checkbox"/> ⑧ 월평균 600만원 ~ 700만원 미만 |
| <input type="checkbox"/> ⑨ 월평균 700만원 ~ 800만원 미만 | <input type="checkbox"/> ⑩ 월평균 800만원 ~ 900만원 미만 |
| <input type="checkbox"/> ⑪ 월평균 900만원 ~ 1,000만원 미만 | <input type="checkbox"/> ⑫ 월평균 1,000만원 이상 |

♥ 귀중한 시간을 내어 응답하여 주셔서 감사드립니다. ♥

부록. 통계표

〈통계표 목차〉

〈표 1〉 지난 1년 동안 한번이상 참여한 여가활동 유형(복수응답)-A. 문화예술관람활동	141
〈표 2〉 지난 1년 동안 한번이상 참여한 여가활동 유형(복수응답)-B. 문화예술참여활동	142
〈표 3〉 지난 1년 동안 한번이상 참여한 여가활동 유형(복수응답)-C. 스포츠관람활동	143
〈표 4〉 지난 1년 동안 한번이상 참여한 여가활동 유형(복수응답)-D. 스포츠참여활동	144
〈표 5〉 지난 1년 동안 한번이상 참여한 여가활동 유형(복수응답)-E. 관광활동	146
〈표 6〉 지난 1년 동안 한번이상 참여한 여가활동 유형(복수응답)-F. 취미오락활동	148
〈표 7〉 지난 1년 동안 한번이상 참여한 여가활동 유형(복수응답)-G. 휴식활동	150
〈표 8〉 지난 1년 동안 한번이상 참여한 여가활동 유형(복수응답)-H. 사회 및 기타활동	151
〈표 9〉 지난 1년 동안 한번이상 참여한 여가활동(복수응답)	152
〈표 10〉 지난 1년 동안 가장 많이 참여한 여가활동(유형별)-1순위	166
〈표 11〉 지난 1년 동안 가장 많이 참여한 여가활동(유형별)-1+2+3+4+5순위	167
〈표 12〉 지난 1년 동안 가장 많이 참여한 여가활동(개별)-1순위	168
〈표 13〉 지난 1년 동안 가장 많이 참여한 여가활동(개별)-1+2+3+4+5순위	180
〈표 14〉 주 여가활동 동반자_ 1순위	194
〈표 15〉 주 여가활동 동반자_ 1+2+3+4+5 순위	195
〈표 16〉 주 여가활동 빈도_ 1순위	196
〈표 17〉 지난 1년 동안 가장 많이 참여한 여가활동 만족도-1순위	197
〈표 18〉 여가활동의 주된 목적	198
〈표 19〉 (지난 1년 동안) 가장 만족스런 여가활동-1순위	199
〈표 20〉 (지난 1년 동안) 가장 만족스런 여가활동-1+2+3순위	213
〈표 21〉 (지난 1년 동안) 지속적 반복적 참여 여가활동 여부	227
〈표 22〉 지속적 반복적 참여 여가활동 분야 및 활동_중분류	228
〈표 23〉 지속적 반복적 참여 여가활동 분야 및 활동_문화예술 관람활동-지속적 여가활동자	229
〈표 24〉 지속적 참여하는 여가활동 분야 및 활동_문화예술 참여활동-지속적 여가활동자	230
〈표 25〉 지속적 참여하는 여가활동 분야 및 활동_스포츠 관람활동-지속적 여가활동자	231
〈표 26〉 지속적 참여하는 여가활동 분야 및 활동_스포츠 참여활동-지속적 여가활동자	232
〈표 27〉 지속적 참여하는 여가활동 분야 및 활동_관광 활동-지속적 여가활동자	235
〈표 28〉 지속적 참여하는 여가활동 분야 및 활동_취미/오락 활동-지속적 여가활동자	237
〈표 29〉 지속적 참여하는 여가활동 분야 및 활동_사회 및 기타 활동-지속적 여가활동자	240
〈표 30〉 지속적 여가활동 기간-지속적 여가활동자	241
〈표 31〉 여가활동을 위한 지식(정보)습득 여부-지속적 여가활동자	242
〈표 32〉 지난 1년 동안 여가생활을 위한 한 달 평균 지출 금액	243
〈표 33〉 지난 1년 동안 지출한 여가비용(한 달 평균)에 대한 평가	244
〈표 34〉 적절하다고 생각하는 여가비용(한 달 평균)	245

〈표 35〉 지난 1년 동안 평일 하루 평균 여가시간	246
〈표 36〉 지난 1년 동안 휴일 하루 평균 여가시간	247
〈표 37〉 지난 1년 동안 평일 여가시간에 대한 평가	248
〈표 38〉 지난 1년 동안 휴일 여가시간에 대한 평가	249
〈표 39〉 평일 여가시간 자유정도(통제여부)	250
〈표 40〉 휴일 여가시간 자유정도(통제여부)	251
〈표 41〉 희망하는 평일 여가시간(하루 평균)	252
〈표 42〉 희망하는 휴일 여가시간(하루 평균)	253
〈표 43〉 평일에 참여한 여가활동(복수응답)_중분류	254
〈표 44〉 평일에 참여한 여가활동(복수응답)_문화예술 관람활동	255
〈표 45〉 평일에 참여한 여가활동(복수응답)_문화예술 참여활동	256
〈표 46〉 평일에 참여한 여가활동(복수응답)_스포츠 관람활동	257
〈표 47〉 평일에 참여한 여가활동(복수응답)_스포츠 참여활동	258
〈표 48〉 평일에 참여한 여가활동(복수응답)_관광 활동	261
〈표 49〉 평일에 참여한 여가활동(복수응답)_취미/오락 활동	263
〈표 50〉 평일에 참여한 여가활동(복수응답)_휴식 활동	266
〈표 51〉 평일에 참여한 여가활동(복수응답)_사회 및 기타 활동	267
〈표 52〉 평일에 참여한 여가활동 만족도_문화예술 관람활동_관람 활동자	268
〈표 53〉 평일에 참여한 여가활동 만족도_문화예술 참여활동_관람 활동자	269
〈표 54〉 평일에 참여한 여가활동 만족도_스포츠 관람활동_관람 활동자	270
〈표 55〉 평일에 참여한 여가활동 만족도_스포츠 참여활동_관람 활동자	271
〈표 56〉 평일에 참여한 여가활동 만족도_관광활동_관람 활동자	272
〈표 57〉 평일에 참여한 여가활동 만족도_취미오락활동_관람 활동자	273
〈표 58〉 평일에 참여한 여가활동 만족도_휴식활동_관람 활동자	274
〈표 59〉 평일에 참여한 여가활동 만족도_사회 및 기타활동_관람 활동자	275
〈표 60〉 휴일에 참여한 여가활동(복수응답)_중분류	276
〈표 61〉 휴일에 참여한 여가활동(복수응답)_문화예술 관람활동	277
〈표 62〉 휴일에 참여한 여가활동(복수응답)_문화예술 참여활동	278
〈표 63〉 휴일에 참여한 여가활동(복수응답)_스포츠 관람활동	279
〈표 64〉 휴일에 참여한 여가활동(복수응답)_스포츠 참여활동	280
〈표 65〉 휴일에 참여한 여가활동(복수응답)_관광 활동	283
〈표 66〉 휴일에 참여한 여가활동(복수응답)_취미/오락 활동	285
〈표 67〉 휴일에 참여한 여가활동(복수응답)_휴식 활동	288
〈표 68〉 휴일에 참여한 여가활동(복수응답)_사회 및 기타 활동	289
〈표 69〉 휴일에 참여한 여가활동 만족도_문화예술 관람활동_관람 활동자	290
〈표 70〉 휴일에 참여한 여가활동 만족도_문화예술 참여활동_관람 활동자	291

〈표 71〉 휴일에 참여한 여가활동 만족도_스포츠 관람활동_관람 활동자	292
〈표 72〉 휴일에 참여한 여가활동 만족도_스포츠 참여활동_관람 활동자	293
〈표 73〉 휴일에 참여한 여가활동 만족도_관광활동_관람 활동자	294
〈표 74〉 휴일에 참여한 여가활동 만족도_취미오락활동_관람 활동자	295
〈표 75〉 휴일에 참여한 여가활동 만족도_휴식활동_관람 활동자	296
〈표 76〉 휴일에 참여한 여가활동 만족도_사회 및 기타활동_관람 활동자	297
〈표 77〉 평일에 희망하는 여가활동(복수응답)_문화예술 관람활동	298
〈표 78〉 평일에 희망하는 여가활동(복수응답)_문화예술 참여활동	299
〈표 79〉 평일에 희망하는 여가활동(복수응답)_스포츠 관람활동	300
〈표 80〉 평일에 희망하는 여가활동(복수응답)_스포츠 참여활동	301
〈표 81〉 평일에 희망하는 여가활동(복수응답)_관광 활동	304
〈표 82〉 평일에 희망하는 여가활동(복수응답)_취미/오락 활동	306
〈표 83〉 평일에 희망하는 여가활동(복수응답)_휴식 활동	309
〈표 84〉 평일에 희망하는 여가활동(복수응답)_사회 및 기타 활동	310
〈표 85〉 휴일에 희망하는 여가활동(복수응답)_문화예술 관람활동	311
〈표 86〉 휴일에 희망하는 여가활동(복수응답)_문화예술 참여활동	312
〈표 87〉 휴일에 희망하는 여가활동(복수응답)_스포츠 관람활동	313
〈표 88〉 휴일에 희망하는 여가활동(복수응답)_스포츠 참여활동	314
〈표 89〉 휴일에 희망하는 여가활동(복수응답)_관광 활동	317
〈표 90〉 휴일에 희망하는 여가활동(복수응답)_취미/오락 활동	319
〈표 91〉 휴일에 희망하는 여가활동(복수응답)_휴식 활동	322
〈표 92〉 휴일에 희망하는 여가활동(복수응답)_사회 및 기타 활동	323
〈표 93〉 (지난 1년 동안) 휴가 경험 여부	324
〈표 94〉 (지난 1년 동안) 실제 사용한 휴가 일수-휴가 경험자	325
〈표 95〉 (지난 1년 동안) 휴가 기간 동안 여가활동(복수응답)_중분류-휴가 경험자	326
〈표 96〉 (지난 1년 동안) 휴가 기간 동안 여가활동(복수응답)-휴가 경험자	327
〈표 97〉 (지난 1년 동안) 연휴 및 대체휴일 기간 동안 여가활동(복수응답)	338
〈표 98〉 (지난 1년 동안) 가장 많이 이용한 여가공간_1순위	349
〈표 99〉 (지난 1년 동안) 가장 많이 이용한 여가공간(복수응답)	358
〈표 100〉 (향후 1년 동안) 가장 이용하고 싶은 여가공간_1순위	367
〈표 101〉 (향후 1년 동안) 가장 이용하고 싶은 여가공간(복수응답)	376
〈표 102〉 공공문화여가시설_공공문화 및 여가시설 인지도여부	385
〈표 103〉 공공문화여가시설_공공문화 및 여가시설 충분여부	386
〈표 104〉 공공문화여가시설_공공문화 및 여가시설 프로그램 인지도여부	387
〈표 105〉 공공문화여가시설_공공문화 및 여가시설 프로그램 충분여부	388
〈표 106〉 공공문화여가시설 이용 여부	389

〈표 107〉 공공문화여가시설 서비스 만족도_공공문화여가시설 이용자	390
〈표 108〉 여가산업 평가_공간산업	391
〈표 109〉 여가산업 평가_용품산업	392
〈표 110〉 여가산업 평가_서비스산업	393
〈표 111〉 (지난 1년 동안) 동호회 활동 참여 경험 여부	394
〈표 112〉 (지난 1년 동안) 참여했던 동호회 활동 유형(주된 활동)-동호회 참여 경험자	395
〈표 113〉 (지난 1년 동안) 참여했던 동호회 활동 유형(복수응답)_중분류-동호회 참여 경험자	403
〈표 114〉 (지난 1년 동안) 자원봉사활동 참여 경험 여부	404
〈표 115〉 (지난 1년 동안) 참여한 경험이 있는 자원봉사활동(복수응답)-자원봉사활동 참여 경험자	405
〈표 116〉 스마트 기기 활용 시간_평일	406
〈표 117〉 스마트 기기 활용 시간_휴일	407
〈표 118〉 스마트 기기 활용한 여가활동_스마트기기 이용자	408
〈표 119〉 정책중요도: (1) 다양한 여가시설	411
〈표 120〉 정책중요도: (2) 질 좋은 여가 프로그램 개발 및 보급	412
〈표 121〉 정책중요도: (3) 여가와 관련한 전문인력을 양성 및 배치	413
〈표 122〉 정책중요도: (4) 여가 관련 동호회를 육성 및 지원	414
〈표 123〉 정책중요도: (5) 소외계층을 위한 여가생활을 지원	415
〈표 124〉 정책중요도: (6) 보다 나은 여가생활을 위해 관련 법규와 제도를 개선	416
〈표 125〉 정책중요도: (7) 공휴일과 휴가를 법적으로 보장	417
〈표 126〉 가장 중요한 정책_1순위	418
〈표 127〉 가장 중요한 정책_1+2+3순위	419
〈표 128〉 정책만족도: (1) 다양한 여가시설	420
〈표 129〉 정책만족도: (2) 질 좋은 여가프로그램 개발/보급	421
〈표 130〉 정책만족도: (3) 여가 관련 전문인력을 양성 및 배치	422
〈표 131〉 정책만족도: (4) 다양한 여가시설	423
〈표 132〉 정책만족도: (5) 소외계층을 위한 여가생활 지원	424
〈표 133〉 정책만족도: (6) 다양한 여가시설	425
〈표 134〉 정책만족도: (7) 공휴일과 휴가 법적 보장	426
〈표 135〉 일과 여가생활 간 균형	427
〈표 136〉 향후 여가시간 활용	428
〈표 137〉 자신의 여가생활에 대한 전반적인 만족도	429
〈표 138〉 여가생활에 만족하지 못하는 이유-여가생활에 만족하지 못하는 자	430
〈표 139〉 여가활동이 삶의 필수적 요건인지의 여부	431
〈표 140〉 여가활동의 긍정적인 영향여부	432
〈표 141〉 행복수준	433

<표 1> 지난 1년 동안 한번이상 참여한 여가활동 유형(복수응답)-A. 문화예술관람활동
(단위: %)

구분		표본수	영화 관람	연극 공연 관람	박물관 관람	전시회 관람	연예 공연 관람	전통 예술 공연 관람	음악 연주회 관람	무용 공연 관람
전체		10,498	68.5	13.2	9.7	9.2	9.0	4.8	4.1	1.7
성별	남성	5,263	67.1	11.0	9.0	8.2	7.7	4.7	3.4	1.2
	여성	5,235	69.9	15.4	10.4	10.2	10.2	5.0	4.7	2.2
연령	15-19세	696	90.0	17.8	19.0	16.4	18.0	1.4	3.9	2.6
	20대	1,458	94.6	24.5	10.0	14.6	17.3	1.2	4.8	3.6
	30대	1,560	85.4	19.0	13.5	12.4	10.0	1.6	6.2	2.2
	40대	1,998	81.4	13.3	10.9	7.6	6.3	3.0	3.9	1.3
	50대	2,007	63.0	9.6	7.4	6.4	6.6	5.6	4.3	0.8
	60대	1,422	38.7	4.8	6.5	6.1	6.3	9.9	2.8	0.8
	70세 이상	1,357	16.6	1.6	4.1	3.7	2.7	12.4	1.3	1.1
	초졸이하	923	20.6	1.8	5.2	4.8	4.9	10.1	1.7	0.7
학력	중졸	1,452	47.5	7.8	11.1	7.9	7.9	8.3	2.9	1.6
	고졸	4,491	68.6	10.5	6.8	7.1	7.8	4.5	2.1	1.3
	대졸이상	3,632	84.3	20.4	13.7	13.0	11.6	3.1	7.3	2.4
동거 가구원 수	1인	2,264	49.6	10.6	4.3	6.1	6.6	6.6	2.7	1.4
	2인	2,171	39.0	6.1	6.4	5.9	6.2	9.7	3.2	1.2
	3인 이상	6,063	77.9	15.2	11.2	10.4	10.0	3.4	4.4	1.9
혼인상태	미혼	2,925	91.9	22.4	11.2	14.8	16.5	1.4	4.7	3.4
	기혼	6,121	64.1	10.6	9.8	7.5	6.6	5.7	3.8	1.1
	사별/이혼/기타	1,452	27.5	3.2	4.9	3.7	3.3	9.1	3.5	1.1
가구주 여부	가구주	5,482	57.1	9.2	8.1	7.0	5.8	5.9	3.5	1.1
	가구주 아님	5,016	77.6	16.4	11.0	10.9	11.6	3.9	4.5	2.2
종사자 지위	임금·봉급 근로자	4,617	76.8	16.5	9.1	9.7	9.5	3.3	5.2	1.6
	고용원을 둔 사업자	248	65.8	12.7	14.5	5.7	8.5	7.3	5.3	3.5
	고용원이 없는 자영자	1,637	55.4	4.9	6.6	5.5	5.1	5.5	2.2	0.9
	무급가족종사자	139	46.7	1.8	9.2	4.5	5.8	8.2	1.4	2.3
가구 소득	해당없음(무직)	3,857	64.2	12.6	11.3	10.3	9.9	6.1	3.4	1.9
	100만원 미만	921	23.9	2.0	3.6	3.6	3.7	11.5	0.7	0.7
	100-200만원	1,007	27.8	4.7	5.3	5.3	3.8	8.6	1.5	1.6
	200-300만원	1,706	56.6	9.9	8.7	7.8	6.2	6.2	3.4	1.3
	300-400만원	2,246	71.6	10.8	10.2	8.2	7.3	4.0	2.4	1.6
	400-500만원	2,214	76.5	14.0	9.2	9.2	8.5	3.5	4.6	0.9
	500-600만원	1,405	80.9	18.7	11.2	10.1	13.3	3.0	3.9	2.5
	600만원 이상	999	83.7	20.6	13.8	15.1	14.9	4.8	9.3	3.2

(→ 계속)

(단위: %)

구분		표본수	영화 관람	연극 공연 관람	박물관 관람	전시회 관람	연예공 연 관람	전통 예술 공연 관람	음악 연주회 관람	무용 공연 관람
지역규모	대도시	4,418	71.4	14.5	10.2	10.2	9.0	3.3	3.0	1.8
	중소도시	3,524	69.7	14.4	9.5	8.6	10.2	5.2	6.0	1.8
	읍면지역	2,556	59.2	7.6	9.1	7.9	6.6	7.7	2.4	1.4
권역	수도권	3,182	72.2	20.0	9.6	9.2	10.5	4.9	5.3	2.1
	강원/제주권	786	73.1	15.7	19.0	17.8	16.4	13.3	9.0	3.9
	충청/세종권	1,772	61.6	6.1	8.8	8.7	7.2	9.3	3.0	1.7
	호남권	1,582	64.2	3.0	11.1	6.9	7.4	3.5	2.1	0.4
	대경권	1,304	65.6	6.5	8.0	10.3	5.0	2.8	2.4	1.0
	동남권	1,872	64.6	6.2	8.5	7.9	6.9	1.4	1.7	1.0
	서울	1,220	76.0	20.5	11.0	11.1	11.4	3.9	4.4	2.6
	부산	734	66.5	8.3	10.7	9.4	8.5	1.9	1.6	0.6
17개 시도	대구	638	69.7	8.0	10.4	14.8	6.7	2.8	1.9	1.7
	인천	637	64.0	19.5	6.6	6.9	5.2	3.0	2.4	1.7
	광주	475	67.5	1.5	9.2	6.2	8.0	0.4	1.0	0.2
	대전	493	71.3	6.9	11.2	12.1	5.5	6.5	2.7	1.7
	울산	425	68.9	6.1	13.6	12.7	5.6	3.3	2.3	0.5
	세종	189	75.9	7.3	16.7	16.1	17.4	6.2	6.1	5.1
	경기	1,325	71.2	19.8	9.2	8.2	11.1	6.1	6.8	1.9
	강원	478	73.5	16.7	18.6	18.7	19.4	17.6	8.8	5.3
	충북	501	57.0	6.8	4.8	6.7	9.1	7.1	2.5	1.6
	충남	589	56.4	4.9	9.1	6.8	5.5	13.2	3.1	1.2
	전북	560	66.5	1.9	6.9	3.4	6.2	2.4	1.9	0.4
	전남	547	59.1	5.3	16.8	11.0	8.1	7.0	3.1	0.4
	경북	666	61.9	5.1	5.7	6.3	3.5	2.8	2.9	0.4
	경남	713	61.1	4.0	4.4	4.7	5.7	0.1	1.6	1.7
	제주	308	72.3	13.3	20.0	15.7	9.1	2.7	9.3	0.7
	장애등록	124	31.7	3.2	9.5	7.4	0.4	8.6	0.7	-
	미등록	160	53.7	11.1	2.7	8.5	5.0	7.7	2.1	3.6
	해당사항없음	10,214	69.1	13.3	9.8	9.2	9.1	4.7	4.1	1.7

<표 2> 지난 1년 동안 한번이상 참여한 여가활동 유형(복수응답)-B. 문화예술참여활동

(단위: %)

구분		표본수	사진촬영	악기연주/ 노래교실	미술활동	문화행사 참여	춤/무용	글짓기/ 독서토론	전통예술 배우기
전체		10,498	22.1	8.3	4.9	3.1	2.6	2.4	1.8
성별	남성	5,263	23.6	6.2	4.0	2.7	1.3	1.8	1.3
	여성	5,235	20.7	10.4	5.7	3.5	3.8	3.0	2.3
연령	15-19세	696	26.7	11.5	14.6	8.2	6.3	16.0	1.0
	20대	1,458	34.7	8.2	4.3	3.2	3.8	1.8	1.3
	30대	1,560	28.9	7.6	4.5	2.5	3.1	1.4	1.6
	40대	1,998	23.4	4.9	3.8	2.7	1.8	1.4	1.2
	50대	2,007	19.9	7.3	4.1	3.0	1.5	1.7	1.6
	60대	1,422	12.5	11.9	4.7	3.3	2.8	1.4	3.2
	70세 이상	1,357	4.8	11.0	4.0	1.6	0.7	0.9	3.4
학력	초졸이하	923	8.4	10.2	5.9	3.0	1.8	2.6	3.3
	중졸	1,452	14.7	13.4	7.7	4.1	3.5	6.9	1.9
	고졸	4,491	21.9	6.8	3.4	2.6	1.7	1.6	1.6
	대졸이상	3,632	27.6	8.0	5.5	3.4	3.4	1.7	1.8
동거 가구원 수	1인	2,264	15.7	8.1	3.6	1.6	1.3	0.8	2.1
	2인	2,171	15.8	10.0	4.4	2.9	1.1	2.0	3.3
	3인 이상	6,063	24.5	7.9	5.1	3.4	3.1	2.7	1.4
혼인상태	미혼	2,925	32.3	8.5	6.6	4.0	4.3	5.0	1.2
	기혼	6,121	19.7	8.1	4.3	2.9	2.1	1.3	2.0
가구주 여부	사별/이혼/기타	1,452	8.3	9.1	3.5	2.0	0.7	2.3	2.7
	가구주	5,482	19.3	6.3	3.6	2.4	1.0	0.9	1.6
	가구주 아님	5,016	24.5	9.9	5.8	3.6	3.8	3.6	2.0
종사자 지위	임금·보급 근로자	4,617	24.8	6.6	4.3	2.0	2.5	1.2	1.3
	고용원을 둔 사업자	248	29.4	7.6	8.8	3.9	1.3	1.3	2.1
	고용원이 없는 자영자	1,637	21.2	5.2	2.2	2.8	1.2	0.6	1.5
	무급가족종사자	139	20.1	7.6	-	0.3	1.9	-	4.4
가구 소득	해당없음(무직)	3,857	19.0	11.6	6.4	4.5	3.2	4.6	2.5
	100만원 미만	921	7.9	11.2	2.0	0.5	0.7	0.3	1.8
	100-200만원	1,007	10.8	8.0	5.4	0.9	1.6	1.3	4.3
	200-300만원	1,706	20.3	7.8	4.7	3.7	2.0	1.5	2.2
	300-400만원	2,246	21.7	5.6	3.5	3.0	2.0	2.2	1.4
	400-500만원	2,214	26.2	8.3	5.6	3.1	2.8	2.7	1.5
	500-600만원	1,405	25.2	6.6	4.0	3.0	2.6	2.8	1.6
	600만원 이상	999	25.0	14.3	7.6	5.0	4.7	3.9	1.8

(→ 계속)

(단위: %)

구분		표본수	사진촬영	악기연주/ 노래교실	미술활동	문화행사 참여	춤/무용	글짓기/ 독서토론	전통예술 배우기
지역규모	대도시	4,418	22.8	6.6	5.1	2.4	2.7	2.5	1.9
	중소도시	3,524	21.6	10.8	5.5	4.6	3.0	2.8	1.8
	읍면지역	2,556	21.7	7.2	3.0	1.7	1.3	1.4	1.8
권역	수도권	3,182	18.1	11.3	6.5	4.1	3.7	2.9	2.2
	강원/제주권	786	22.0	9.6	8.4	8.2	3.4	6.0	1.7
	충청/세종권	1,772	26.9	8.1	4.0	2.8	2.0	2.2	3.8
	호남권	1,582	3.9	3.2	1.8	0.5	0.6	0.5	0.5
	대경권	1,304	68.9	6.2	1.9	1.4	1.7	1.2	1.8
	동남권	1,872	13.2	3.3	2.9	1.5	0.9	1.8	0.3
	서울	1,220	22.5	9.4	7.3	3.6	4.6	3.6	2.9
17개 시도	부산	734	12.4	3.2	3.9	1.4	0.8	2.5	0.3
	대구	638	73.5	6.8	2.0	1.0	1.9	1.2	2.0
	인천	637	7.3	4.8	4.1	1.2	0.4	0.6	1.7
	광주	475	0.9	0.8	1.2	0.6	0.5	0.3	0.1
	대전	493	24.8	6.5	3.9	3.1	2.3	3.5	2.6
	울산	425	13.3	4.9	3.6	2.4	1.9	2.3	0.3
	세종	189	17.3	11.5	6.1	3.0	1.6	1.4	2.2
	경기	1,325	17.2	14.2	6.5	5.1	3.7	2.9	1.7
	강원	478	25.0	10.2	8.8	9.6	3.2	6.2	1.9
	충북	501	26.2	9.3	4.9	2.7	1.3	1.4	4.1
	충남	589	30.1	7.7	3.0	2.7	2.4	2.1	4.6
	전북	560	3.7	2.8	1.9	0.4	0.5	0.2	0.5
	전남	547	6.4	5.5	2.2	0.6	0.8	0.8	0.7
	경북	666	64.6	5.6	1.8	1.8	1.6	1.2	1.5
	경남	713	13.9	2.8	1.7	1.4	0.7	1.0	0.4
	제주	308	14.8	8.0	7.4	4.8	3.9	5.4	1.1
	장애등록	124	13.9	3.3	1.3	2.2	0.4	4.5	-
	미등록	160	9.3	11.0	8.1	3.7	0.4	5.2	6.3
	해당사항없음	10,214	22.4	8.3	4.8	3.1	2.6	2.3	1.8

<표 3> 지난 1년 동안 한번이상 참여한 여가활동 유형(복수응답)-C. 스포츠관람활동

(단위: %)

구분		표본수	스포츠 경기 간접관람	스포츠 경기 직접관람	격투스포츠 경기관람	온라인게임 경기 현장관람
전체		10,498	59.0	21.4	4.0	1.9
성별	남성	5,263	77.0	31.3	6.6	2.5
	여성	5,235	41.0	11.5	1.4	1.2
연령	15-19세	696	63.1	27.7	4.9	4.6
	20대	1,458	66.3	37.7	4.8	6.4
	30대	1,560	63.4	29.2	2.7	2.4
	40대	1,998	64.9	24.4	5.8	0.7
	50대	2,007	59.3	17.3	4.5	0.4
	60대	1,422	50.6	5.7	3.2	0.1
	70세 이상	1,357	39.3	3.3	1.1	-
	초졸이하	923	43.6	4.9	1.2	1.7
학력	중졸	1,452	48.7	10.0	3.2	0.9
	고졸	4,491	57.4	17.4	4.2	2.1
	대졸이상	3,632	67.5	33.3	4.6	2.0
	대졸이상	3,632	67.5	33.3	4.6	2.0
동거 가구원 수	1인	2,264	49.2	19.6	2.6	1.0
	2인	2,171	53.7	7.9	2.5	0.6
	3인 이상	6,063	61.6	24.7	4.5	2.3
혼인상 태	미혼	2,925	66.3	35.5	4.7	5.5
	기혼	6,121	59.1	17.6	4.0	0.6
	사별/이혼/기타	1,452	35.5	4.7	1.6	0.1
가구주 여부	가구주	5,482	69.1	24.5	5.4	0.8
	가구주 아님	5,016	50.9	18.8	2.8	2.8
종사자 지위	임금·보급 근로자	4,617	65.4	28.5	4.8	1.7
	고용원을 둔 사업자	248	69.6	29.2	11.7	1.4
	고용원이 없는 자영자	1,637	64.0	13.5	4.0	0.9
	무급가족종사자	139	40.2	8.0	1.5	2.7
	해당없음(무직)	3,857	49.6	15.7	2.6	2.5
가구 소득	100만원 미만	921	40.2	5.7	1.2	0.8
	100-200만원	1,007	47.8	6.5	1.6	0.4
	200-300만원	1,706	57.3	15.3	4.1	1.0
	300-400만원	2,246	60.5	21.0	4.2	1.4
	400-500만원	2,214	59.8	22.9	4.5	1.7
	500-600만원	1,405	62.9	25.5	3.8	3.1
	600만원 이상	999	65.3	33.8	5.2	3.5

(→계속)

(단위: %)

구분		표본수	스포츠 경기 간접관람	스포츠 경기 직접관람	격투스포츠 경기관람	온라인게임 경기 현장관람
지역 규모	대도시	4,418	55.4	23.7	3.0	1.1
	중소도시	3,524	61.6	21.5	5.3	3.1
	읍면지역	2,556	62.2	15.8	3.6	1.1
권역	수도권	3,182	56.0	25.4	5.3	2.2
	강원/제주권	786	66.6	20.0	8.0	4.5
	충청/세종권	1,772	56.1	17.0	4.7	0.6
	호남권	1,582	74.2	20.9	0.4	0.6
	대경권	1,304	81.3	14.5	3.2	1.5
	동남권	1,872	44.4	16.7	1.1	2.3
	서울	1,220	51.9	27.6	4.6	0.9
	부산	734	45.5	19.1	1.1	2.9
17개 시도	대구	638	86.3	19.1	2.4	0.7
	인천	637	52.6	22.8	0.6	0.7
	광주	475	62.2	24.3	0.2	0.2
	대전	493	52.8	19.9	5.9	0.4
	울산	425	50.1	15.8	1.8	1.9
	세종	189	54.0	26.2	11.5	-
	경기	1,325	60.0	24.3	6.9	3.5
	강원	478	64.1	20.3	9.7	5.3
	충북	501	51.1	14.5	4.0	-
	충남	589	62.6	15.6	3.4	1.1
	전북	560	82.8	27.0	0.4	1.0
	전남	547	75.1	11.9	0.6	0.5
	경북	666	76.8	10.2	4.0	2.3
	경남	713	41.3	14.5	0.9	1.7
	제주	308	72.4	19.0	3.9	2.6
장애 여부	장애등록	124	62.1	7.4	1.9	2.6
	미등록	160	47.3	21.6	4.1	2.5
	해당사항없음	10,214	59.2	21.5	4.0	1.9

<표 4> 지난 1년 동안 한번이상 참여한 여가활동 유형(복수응답)-D. 스포츠참여활동

(단위: %)

구분	표본수	배드민턴/ 줄넘기/ 맨손& 스트레칭 체조/ 홀라후프	헬스 보디빌 딩에어 로빅	당구 포켓볼	볼링 탁구	수영	농구, 배구, 야구, 축구, 족구	육상 조깅 속보	요가 필라테스 태보
전체	10,498	19.7	15.6	13.3	12.5	11.8	11.7	9.1	8.3
성별									
남성	5,263	18.6	17.6	23.3	16.3	10.0	20.7	10.8	1.4
여성	5,235	20.9	13.7	3.4	8.7	13.5	2.7	7.3	15.2
연령									
15-19세	696	30.5	4.9	7.5	16.1	12.2	44.5	11.6	3.5
20대	1,458	14.7	19.3	26.5	24.8	11.7	24.3	8.7	11.2
30대	1,560	19.0	23.9	18.5	18.5	14.8	11.6	9.9	14.1
40대	1,998	20.4	20.7	14.6	12.3	13.6	9.7	10.3	9.2
50대	2,007	21.1	14.4	11.1	8.1	11.5	6.1	10.2	6.5
60대	1,422	20.3	12.1	5.5	4.6	11.4	1.8	7.9	6.8
70세 이상	1,357	17.7	1.9	1.0	1.3	5.0	0.4	4.0	1.8
학력									
초졸이하	923	15.5	2.2	2.0	3.8	5.6	5.7	2.7	3.9
중졸	1,452	21.7	5.1	4.2	6.7	7.8	17.2	6.8	2.5
고졸	4,491	19.4	14.2	13.9	11.6	10.3	10.3	8.2	7.0
대졸이상	3,632	20.2	23.6	17.8	17.1	16.2	12.5	12.1	12.8
동거 가구원 수									
1인	2,264	18.3	12.1	12.4	9.8	9.6	8.1	9.0	7.1
2인	2,171	16.6	8.2	6.5	5.9	9.1	3.8	7.8	5.7
3인 이상	6,063	20.6	17.8	15.0	14.4	12.7	14.0	9.4	9.1
혼인상 태									
미혼	2,925	18.6	18.2	22.1	22.3	12.3	27.0	9.6	10.4
기혼	6,121	20.5	16.1	11.0	9.7	12.2	6.6	9.1	8.0
사별/이혼/기타	1,452	17.6	4.4	2.8	2.1	7.2	1.7	6.6	4.5
가구주 여부									
가구주	5,482	18.8	15.1	17.7	12.0	10.0	10.7	10.3	3.3
가구주 아님	5,016	20.4	16.0	9.8	12.8	13.2	12.5	8.0	12.4
종사자 지위									
임금·봉급 근로자	4,617	20.7	21.6	18.2	15.8	13.8	12.1	11.2	9.6
고용원을 둔 사업자	248	15.2	17.6	13.3	9.4	7.8	9.8	10.6	2.4
고용원이 없는 자영업자	1,637	13.7	10.8	13.7	8.5	5.9	7.1	7.4	4.1
무급가족종사자	139	16.8	13.5	1.6	5.7	1.8	2.3	0.9	4.2
해당없음(무직)	3,857	21.2	10.3	7.7	10.4	12.2	13.3	7.2	8.9
가구 소득									
100만원 미만	921	10.9	3.7	2.6	2.8	3.5	3.2	4.3	2.7
100-200만원	1,007	16.8	5.2	4.7	3.1	7.4	2.6	6.4	4.5
200-300만원	1,706	20.5	13.5	12.4	9.9	11.6	9.1	8.2	7.6
300-400만원	2,246	17.2	15.4	17.6	13.7	9.4	12.3	7.1	7.1
400-500만원	2,214	20.0	16.5	13.6	13.4	13.0	13.8	9.4	8.7
500-600만원	1,405	23.7	19.3	14.0	15.7	15.6	14.7	12.9	8.8
600만원 이상	999	22.7	22.2	14.6	15.9	14.3	14.0	10.7	14.0

(→ 계속)

(단위: %)

구분	표본수	배드민턴/ 줄넘기/ 맨손& 스트레칭 체조/ 홀라후프	헬스 보디빌 딩에어 로빅	당구 포켓볼	볼링 탁구	수영	농구, 배구, 야구, 축구, 족구	육상 조깅 속보	요가 필라테스 태보
지역 규모									
대도시	4,418	19.6	16.5	13.4	13.0	12.6	10.7	8.7	8.8
중소도시	3,524	21.1	16.1	12.7	12.0	12.6	13.7	10.2	9.0
읍면지역	2,556	17.2	12.7	14.4	12.1	8.3	10.1	7.5	5.7
권역									
수도권	3,182	24.1	18.8	14.1	13.5	15.8	11.7	12.4	10.0
강원/제주권	786	32.1	12.4	19.1	20.5	15.0	16.1	9.4	11.0
충청/세종권	1,772	21.3	12.8	16.0	15.5	8.7	13.7	4.8	8.6
호남권	1,582	13.4	7.3	6.7	7.8	5.3	9.7	10.2	4.8
대경권	1,304	13.7	16.7	12.5	10.8	9.0	7.8	4.6	8.1
동남권	1,872	9.0	13.1	12.0	9.0	6.1	12.9	3.3	4.3
17개 시도									
서울	1,220	23.5	18.9	15.0	14.6	15.2	11.6	9.8	11.5
부산	734	10.8	13.2	11.9	9.8	7.6	10.1	1.5	4.8
대구	638	17.6	21.0	12.5	10.6	7.4	7.4	6.2	10.0
인천	637	27.0	17.5	15.7	14.8	21.5	10.9	19.7	7.1
광주	475	5.9	4.4	6.6	10.0	2.6	7.8	6.7	3.7
대전	493	21.5	13.0	11.3	16.1	11.3	13.0	7.0	9.2
울산	425	12.4	13.6	7.7	8.7	6.0	10.9	5.6	5.8
세종	189	28.2	17.5	14.5	23.3	7.8	12.5	3.7	17.7
경기	1,325	24.0	18.9	13.0	12.4	15.0	12.0	12.7	9.6
강원	478	35.6	11.3	22.0	23.0	16.0	17.2	8.9	12.2
충북	501	26.1	10.7	20.4	16.9	6.3	13.2	2.0	9.9
충남	589	16.8	13.6	16.2	13.1	8.7	14.7	5.5	5.9
전북	560	23.0	7.5	5.0	4.1	6.2	10.8	14.3	4.3
전남	547	9.8	9.6	8.6	9.8	6.7	10.3	8.8	6.1
경북	666	10.1	12.8	12.6	11.0	10.5	8.2	3.2	6.3
경남	713	6.1	12.7	13.7	8.2	4.5	16.6	4.5	3.3
제주	308	23.5	15.1	12.0	14.4	12.7	13.4	10.4	8.2
장애 여부									
장애등록	124	12.4	6.7	6.7	3.8	5.9	4.0	3.5	0.8
미등록	160	15.6	17.3	9.0	11.0	9.8	9.9	5.2	7.5
해당사항없음	10,214	19.9	15.7	13.4	12.6	11.9	11.8	9.2	8.4

(→ 계속)

(단위: %)

구분	골프	사이클 링산악 자전거	스노보 드 스키 등	원드서핑 수상스키 스쿠버 다이빙, 래프팅, 요트	테니스 스쿼시	인라인 스케이 트	댄스 스포츠	격투 스포츠	승마 암벽등반 철인삼종 경기 사냥	아이스 스케이팅 아이스 하키 등
전체	5.7	4.0	3.7	2.1	1.7	1.5	1.4	1.3	0.7	0.6
성별										
남성	8.9	6.8	4.9	3.3	2.6	1.8	0.4	1.9	0.9	0.7
여성	2.6	1.2	2.4	1.0	0.9	1.2	2.4	0.7	0.5	0.5
연령										
15-19세	-	5.9	8.2	3.2	2.1	8.3	0.8	4.7	0.2	2.1
20대	1.5	4.4	8.6	5.5	2.1	2.8	0.6	2.5	1.5	1.3
30대	5.0	4.2	6.4	4.7	2.9	1.4	0.9	1.2	1.2	0.9
40대	10.8	4.3	3.3	1.0	1.6	0.9	1.5	1.1	0.4	0.1
50대	10.3	4.5	0.7	0.5	1.8	0.6	1.7	0.6	0.7	0.5
60대	4.8	3.4	0.1	0.1	1.0	0.3	2.2	0.8	0.2	-
70세 이상	0.6	1.6	0.2	0.2	0.3	-	2.0	0.2	-	0.1
초졸이하	0.2	1.8	0.6	0.3	0.8	1.6	3.1	1.8	0.1	0.8
중졸	1.1	3.5	3.0	1.1	0.9	2.9	1.5	1.7	0.3	0.5
고졸	4.3	3.4	2.6	1.3	1.3	0.9	1.3	0.7	0.3	0.5
대졸이상	10.1	5.4	5.9	3.8	2.7	1.8	1.1	1.9	1.4	0.7
동거 가구원 수										
1인	3.1	3.8	4.0	2.7	1.1	0.8	1.6	1.2	0.6	0.9
2인	3.1	2.2	1.5	1.4	0.9	0.2	2.0	0.7	0.5	0.3
3인 이상	6.7	4.5	4.1	2.2	2.0	1.9	1.2	1.5	0.8	0.6
혼인상 태										
미혼	1.7	5.2	8.4	4.6	2.7	4.1	0.7	3.0	1.2	1.5
기혼	7.9	3.7	2.2	1.3	1.4	0.6	1.6	0.7	0.6	0.3
사별/이혼/기타	2.0	2.1	0.2	0.5	0.9	-	1.9	0.6	0.1	0.1
가구주 여부										
가구주	9.7	5.7	3.1	2.3	1.9	0.8	0.8	1.1	0.6	0.5
가구주 아님	2.5	2.6	4.2	2.0	1.6	2.1	1.9	1.5	0.8	0.7
종사자 지위										
임금·봉급 근로자	7.8	5.3	5.1	3.3	2.3	1.5	1.3	1.4	1.1	0.6
고용원을 둔 사업자	26.2	4.1	2.7	3.2	1.1	0.8	0.5	0.2	1.7	-
고용원이 없는 자영자	6.7	3.8	1.2	0.4	1.6	0.8	1.2	1.0	0.2	0.3
무급가족종사자	3.4	2.0	0.5	-	0.4	1.2	-	0.9	-	-
해당없음(무직)	1.5	2.6	3.1	1.3	1.1	1.8	1.7	1.4	0.3	0.8
100만원 미만	0.5	2.5	0.3	-	0.1	0.5	2.1	0.2	0.1	0.2
100-200만원	1.3	1.8	1.3	0.8	1.0	0.9	1.2	0.5	0.1	0.3
200-300만원	2.8	3.3	3.5	3.3	1.1	0.8	2.0	0.8	0.4	0.8
300-400만원	5.5	3.9	4.1	1.4	1.2	1.1	1.0	1.3	0.4	0.4
400-500만원	6.0	3.8	3.7	2.1	1.8	1.4	1.5	1.2	0.5	0.7
500-600만원	6.1	5.0	4.3	2.2	2.4	2.6	0.9	0.9	0.8	0.7
600만원 이상	12.4	5.7	5.0	3.7	3.0	2.5	1.6	3.4	2.2	0.8

(→ 계속)

(단위: %)

구분	골프	사이클 링산악 자전거	스노보 드 스키 등	원드서핑 수상스키 스쿠버 다이빙, 래프팅, 요트	테니스 스쿼시	인라인 스케이 트	댄스 스포츠	격투기 운동	승마 암벽등반 철인삼종 경기 사냥	아이스 스케이팅 아이스 하키 등
지역 규모										
대도시	5.9	4.4	3.3	1.7	1.5	1.7	1.4	1.1	0.7	0.3
중소도시	6.5	3.6	4.9	2.8	2.3	1.9	1.4	2.0	0.9	0.9
읍면지역	3.8	4.0	2.3	1.9	1.1	0.4	1.3	0.4	0.2	0.7
권역										
수도권	7.0	4.3	5.0	3.1	2.2	2.2	1.3	1.8	1.0	0.9
강원/제주권	5.8	3.3	6.6	3.0	2.6	2.5	2.1	3.1	1.0	1.2
충청/세종권	5.2	4.0	4.7	2.5	2.1	0.8	2.7	0.7	0.5	0.7
호남권	2.3	2.1	0.8	0.5	0.8	0.5	0.8	0.5	0.1	0.1
대경권	3.5	4.9	1.5	0.5	1.0	0.7	1.3	1.0	0.7	0.2
동남권	5.6	3.8	1.1	0.7	0.8	0.7	1.0	0.6	0.1	0.1
17개 시도										
서울	6.8	4.9	5.5	2.5	2.0	2.7	1.4	1.4	1.4	0.4
부산	6.2	3.3	0.8	0.5	0.6	0.5	1.1	1.0	0.2	-
대구	3.8	5.6	1.1	0.3	1.2	0.9	1.7	0.9	0.6	0.2
인천	4.3	4.3	1.7	1.9	0.8	0.8	0.9	1.0	-	0.1
광주	1.5	2.4	0.1	0.3	1.2	0.8	0.6	0.4	0.1	-
대전	7.9	3.6	3.7	2.1	2.9	1.8	3.5	0.9	0.2	0.4
울산	6.8	5.5	1.3	0.1	1.2	1.1	1.0	0.6	-	-
세종	7.8	1.4	3.6	2.3	1.9	2.5	5.7	-	0.3	1.1
경기	7.8	3.9	5.4	3.8	2.7	2.1	1.3	2.2	0.9	1.4
강원	4.7	3.3	8.8	2.8	3.5	3.5	2.3	3.0	0.8	1.7
충북	2.7	6.0	2.2	1.9	1.4	0.3	2.5	0.5	-	0.3
충남	4.7	3.1	7.6	3.4	2.0	0.1	1.8	0.9	1.0	1.1
전북	1.7	1.7	0.7	-	0.5	0.4	0.5	0.3	-	-
전남	3.5	2.1	1.5	1.2	0.8	0.3	1.3	0.7	0.3	0.2
경북	3.3	4.4	1.8	0.6	0.9	0.6	0.9	1.0	0.8	0.1
경남	4.7	3.7	1.4	1.1	0.8	0.7	0.9	0.3	0.1	0.4
제주	8.6	3.5	1.1	3.4	0.2	0.2	1.5	3.3	1.5	-
장애 여부										
장애등록	2.8	3.1	1.2	-	-	-	1.4	-	-	-
미등록	2.4	1.4	3.1	1.4	1.3	3.3	0.6	0.9	-	-
해당사항없음	5.8	4.1	3.7	2.2	1.7	1.5	1.4	1.3	0.7	0.6

<표 5> 지난 1년 동안 한번이상 참여한 여가활동 유형(복수응답)-E. 관광활동

(단위: %)

구분	표본수	자연명승 및 풍경 관람	지역축제 참가	문화유적 방문	온천/ 해수욕	테마파크 놀이공원 동물원 식물원 가기	소풍/ 야유회
전체	10,498	47.2	38.7	33.0	30.3	27.1	26.4
성별	남성	5,263	46.2	37.9	32.2	26.7	24.1
	여성	5,235	48.3	39.5	33.8	28.0	28.8
연령	15-19세	696	32.1	25.2	32.0	24.7	46.0
	20대	1,458	37.7	29.9	23.8	26.9	28.1
	30대	1,560	45.9	36.3	31.4	28.3	28.3
	40대	1,998	51.4	42.8	36.5	33.3	30.3
	50대	2,007	53.5	44.8	38.2	33.0	22.5
	60대	1,422	52.7	43.9	36.4	32.8	22.3
	70세 이상	1,357	47.2	38.8	29.9	28.6	15.3
학력	초졸이하	923	43.9	35.9	30.0	25.4	10.9
	중졸	1,452	42.8	35.0	32.1	30.0	24.2
	고졸	4,491	49.4	40.7	31.8	30.7	23.5
	대졸이상	3,632	46.7	38.0	35.4	30.8	27.3
동거 가구원 수	1인	2,264	44.6	35.2	31.8	30.0	16.1
	2인	2,171	50.9	40.7	34.6	30.5	21.1
	3인 이상	6,063	46.8	38.7	32.8	30.3	28.5
혼인상태	미혼	2,925	36.6	29.5	26.2	25.8	45.1
	기혼	6,121	52.2	43.0	35.8	32.2	22.2
	사별/이혼/기타	1,452	44.6	35.8	33.3	30.6	6.5
가구주 여부	가구주	5,482	49.2	40.0	33.8	28.4	19.4
	가구주 아님	5,016	45.7	37.6	32.3	31.9	33.2
종사자 지위	임금·보급 근로자	4,617	47.6	41.0	33.7	31.3	30.4
	고용원을 둔 사업자	248	53.1	37.2	34.7	35.0	12.3
	고용원이 없는 자영자	1,637	51.6	37.5	30.6	25.4	13.1
	무급가족종사자	139	51.5	41.9	41.6	18.4	13.7
	해당없음(무직)	3,857	44.8	36.3	32.6	31.0	29.7
가구 소득	100만원 미만	921	42.9	36.1	28.2	23.7	6.3
	100-200만원	1,007	48.3	41.0	34.0	30.0	8.8
	200-300만원	1,706	48.9	42.5	29.4	30.2	23.7
	300-400만원	2,246	47.7	39.9	30.2	30.1	29.7
	400-500만원	2,214	48.3	36.1	33.5	30.9	31.0
	500-600만원	1,405	51.0	42.4	37.9	33.4	32.3
	600만원 이상	999	39.2	32.9	34.9	28.5	30.2

(→계속)

(단위: %)

구분	표본수	자연명승 및 풍경 관람	지역축제 참가	문화유적 방문	온천/ 해수욕	테마파크 놀이공원 동물원 식물원 가기	소풍/ 야유회
지역규모	대도시	4,418	48.3	34.7	32.2	28.8	26.8
	중소도시	3,524	44.3	38.1	32.5	31.9	29.5
	읍면지역	2,556	50.9	48.9	35.8	30.6	22.7
권역	수도권	3,182	48.9	30.1	33.6	32.9	31.0
	강원/제주권	786	40.0	54.0	32.1	33.1	32.5
	충청/세종권	1,772	48.9	53.4	36.4	34.3	27.6
	호남권	1,582	52.2	52.4	33.9	33.0	23.5
	대경권	1,304	51.0	27.0	45.9	19.5	20.8
	동남권	1,872	37.1	50.8	19.9	23.9	19.0
	서울	1,220	47.8	22.4	30.4	32.5	31.3
17개 시도	부산	734	50.6	48.5	26.0	19.6	18.8
	대구	638	48.1	25.5	46.5	13.9	25.1
	인천	637	56.6	45.4	36.3	39.0	24.4
	광주	475	48.0	54.2	25.9	25.8	25.4
	대전	493	44.2	52.9	36.2	36.3	27.4
	울산	425	33.3	48.2	35.5	20.9	20.5
	세종	189	27.9	58.9	45.6	42.6	44.3
	경기	1,325	48.0	32.5	35.4	31.8	32.4
	강원	478	38.8	52.8	30.2	38.8	29.4
	충북	501	61.5	56.1	30.2	30.2	27.3
	충남	589	45.7	50.9	39.9	34.7	25.8
	전북	560	48.7	46.9	40.0	41.6	19.0
	전남	547	59.2	56.5	34.3	30.2	26.4
	경북	666	53.6	28.4	45.4	24.5	16.8
	경남	713	24.4	54.1	8.2	29.5	18.7
	제주	308	43.1	56.9	36.7	19.2	39.9
	장애등록	124	36.8	38.9	36.4	26.9	7.4
장애여부	미등록	160	40.1	35.7	29.9	24.4	13.0
	해당사항없음	10,214	47.5	38.7	33.0	30.4	27.5

(→계속)

(단위: %)

구분		표본수	국내캠핑	자동차 드라이브	삼림욕	해외여행	유람선 타기
전체		10,498	26.3	25.7	22.5	21.1	4.6
성별	남성	5,263	28.8	29.6	21.6	19.7	4.1
	여성	5,235	23.8	21.9	23.4	22.4	5.1
연령	15-19세	696	24.3	7.8	11.2	8.7	5.2
	20대	1,458	34.1	25.6	14.7	28.1	5.7
	30대	1,560	39.5	39.7	22.2	26.9	4.8
	40대	1,998	34.6	35.1	25.3	22.2	3.7
	50대	2,007	21.7	26.8	28.2	25.0	4.4
	60대	1,422	13.3	16.4	26.2	17.2	4.6
	70세 이상	1,357	6.0	8.4	21.5	5.4	4.3
학력	초졸이하	923	5.7	6.2	15.7	5.4	6.1
	중졸	1,452	13.1	10.4	20.9	7.9	4.8
	고졸	4,491	24.2	25.0	21.9	18.9	4.7
	대졸이상	3,632	37.4	35.6	25.1	31.2	4.2
동거 가구원 수	1인	2,264	20.3	19.2	19.7	17.1	3.1
	2인	2,171	13.5	18.9	23.3	15.3	5.0
	3인 이상	6,063	30.1	28.2	22.7	22.9	4.7
혼인상태	미혼	2,925	33.0	25.3	14.4	24.7	5.1
	기혼	6,121	25.8	27.6	25.8	21.2	4.4
	사별/이혼/기타	1,452	9.2	13.4	23.5	8.4	4.5
가구주 여부	가구주	5,482	25.0	28.1	24.1	19.4	4.0
	가구주 아님	5,016	27.4	23.8	21.2	22.4	5.1
종사자 지위	임금·보급 근로자	4,617	32.8	34.3	23.8	26.0	4.5
	고용원을 둔 사업자	248	29.0	30.9	41.9	29.5	5.1
	고용원이 없는 자영자	1,637	20.7	24.2	20.9	15.6	4.0
	무급가족종사자	139	19.9	13.1	20.4	13.5	8.1
	해당없음(무직)	3,857	20.7	16.3	20.3	16.9	4.8
가구 소득	100만원 미만	921	6.8	6.5	18.2	4.9	3.3
	100-200만원	1,007	11.1	11.7	21.5	10.3	3.8
	200-300만원	1,706	20.4	24.1	23.5	15.9	5.7
	300-400만원	2,246	26.1	30.9	20.9	17.2	4.9
	400-500만원	2,214	29.6	26.6	23.3	21.3	5.3
	500-600만원	1,405	32.4	27.0	25.7	26.3	3.9
	600만원 이상	999	34.4	30.9	20.7	37.6	3.7

(→ 계속)

(단위: %)

구분		표본수	국내캠핑	자동차 드라이브	삼림욕	해외여행	유람선 타기
지역 규모	대도시	4,418	28.9	24.0	19.8	25.7	3.0
	중소도시	3,524	27.5	26.5	25.2	18.7	5.5
	읍면지역	2,556	18.0	28.1	23.2	15.3	6.4
권역	수도권	3,182	29.6	21.6	27.4	25.3	3.8
	강원/제주권	786	26.3	46.1	29.9	29.2	11.6
	충청/세종권	1,772	25.0	31.3	21.6	14.4	6.0
	호남권	1,582	20.8	27.9	22.6	10.7	7.1
	대경권	1,304	20.1	25.2	19.5	15.9	3.9
	동남권	1,872	24.3	28.6	7.2	19.9	3.0
	서남권	1,220	32.4	21.7	20.6	32.2	2.0
17개 시도	부산	734	32.2	26.9	8.6	25.1	3.5
	대구	638	22.7	27.1	17.5	18.8	4.3
	인천	637	21.9	26.1	36.2	23.1	3.8
	광주	475	30.1	18.0	16.1	9.5	2.7
	대전	493	26.7	30.4	24.8	19.6	4.6
	울산	425	17.8	27.1	10.4	19.7	2.7
	세종	189	35.1	35.3	18.0	23.3	6.4
	경기	1,325	29.2	20.5	30.7	20.5	5.3
	강원	478	30.5	47.2	30.4	28.9	10.9
	충북	501	19.2	29.5	17.6	8.3	4.4
	충남	589	26.7	32.6	22.8	14.0	8.1
	전북	560	17.0	30.1	27.1	10.7	6.6
	전남	547	17.1	33.7	23.5	11.7	11.3
	경북	666	17.8	23.5	21.3	13.2	3.5
	경남	713	18.4	30.8	4.8	14.4	2.6
	제주	308	16.1	43.4	28.6	29.9	13.5
장애 여부	장애등록	124	19.6	14.4	10.3	15.2	2.3
	미등록	160	29.5	21.0	17.8	35.2	2.8
	해당사항없음	10,214	26.3	25.9	22.7	20.9	4.6

<표 6> 지난 1년 동안 한번이상 참여한 여가활동 유형(복수응답)-F. 취미오락활동

(단위: %)

구분	표본수	쇼핑/ 외식	인터넷 검색/ 채팅/1인 미디어 제작/SNS	음주	미용	게임	노래방 가기	등산	독서/ 만화책 (웹툰) 보기
전체	10,498	85.5	70.4	59.1	48.3	38.0	31.3	30.9	24.0
성별	남성	5,263	81.2	73.3	74.4	32.7	47.0	32.4	24.0
	여성	5,235	89.7	67.6	43.9	63.9	29.0	30.2	23.3
연령	15-19세	696	75.7	88.6	9.7	38.6	82.4	52.9	6.2
	20대	1,458	86.5	86.3	72.0	51.3	71.1	51.6	11.4
	30대	1,560	91.1	85.8	68.5	48.5	53.6	34.9	21.8
	40대	1,998	88.8	82.0	67.1	50.5	33.8	29.9	38.3
	50대	2,007	87.5	72.9	64.1	50.9	22.0	27.3	51.2
	60대	1,422	84.3	47.9	53.8	48.2	13.9	20.0	46.5
	70세 이상	1,357	73.4	17.4	39.3	41.7	6.2	7.5	20.6
	초졸이하	923	73.8	26.4	32.6	49.9	14.8	16.2	16.8
학력	중졸	1,452	77.3	50.2	30.1	40.9	34.5	28.0	21.1
	고졸	4,491	87.0	70.6	63.0	51.2	36.1	33.0	33.5
	대졸이상	3,632	88.6	85.3	69.4	47.2	45.7	33.0	33.6
동거 가구원 수	1인	2,264	83.7	53.2	57.7	46.7	31.1	23.6	25.8
	2인	2,171	82.9	48.5	51.6	47.0	17.7	18.6	34.4
	3인 이상	6,063	86.3	77.9	61.0	48.9	43.6	35.3	30.8
혼인상 태	미혼	2,925	84.1	86.8	58.7	47.6	71.8	50.2	13.6
	기혼	6,121	87.1	68.5	61.5	49.1	27.2	25.4	38.8
	사별/이혼/기타	1,452	78.2	33.2	42.7	45.6	11.1	14.7	27.3
가구주 여부	가구주	5,482	82.8	64.9	72.2	37.1	32.4	24.9	42.0
	가구주 아님	5,016	87.6	74.9	48.7	57.4	42.5	36.4	22.0
종사자 지위	임금·봉급 근로자	4,617	87.6	77.7	72.4	47.0	43.6	34.6	35.4
	고용원을 둔 사업자	248	85.1	70.4	69.8	39.9	28.2	22.4	51.3
	고용원이 없는 자영자	1,637	85.0	68.4	65.6	44.4	23.6	23.1	39.1
	무급가족종사자	139	90.6	55.1	45.2	59.0	22.5	20.3	27.5
	해당없음(무직)	3,857	83.0	63.1	40.9	51.6	37.8	31.2	21.3
가구 소득	100만원 미만	921	76.2	26.6	41.3	47.1	11.8	11.4	17.8
	100-200만원	1,007	82.6	35.8	48.3	48.8	13.8	19.5	28.5
	200-300만원	1,706	86.0	67.9	58.6	50.7	32.9	30.4	30.1
	300-400만원	2,246	88.9	75.4	62.9	50.8	42.4	34.3	31.9
	400-500만원	2,214	85.9	76.1	57.0	46.4	42.0	32.3	29.2
	500-600만원	1,405	86.8	80.6	62.5	47.5	45.9	36.9	34.4
	600만원 이상	999	82.0	77.2	65.9	47.0	41.6	32.2	35.2

(→ 계속)

(단위: %)

구분	표본수	쇼핑/ 외식	인터넷 검색/ 채팅/1인 미디어 제작/SNS	음주	미용	게임	노래방 가기	등산	독서/ 만화책 (웹툰) 보기
지역 규모	대도시	4,418	86.0	72.5	59.1	49.2	35.9	29.9	31.3
	중소도시	3,524	85.8	70.7	59.0	46.9	42.3	32.8	31.1
	읍면지역	2,556	83.5	65.1	59.5	49.3	34.1	31.4	29.7
권역	수도권	3,182	82.1	70.0	57.1	38.1	37.9	28.6	32.5
	강원/제주권	786	83.5	64.1	58.9	61.0	38.8	39.2	38.8
	충청/세종권	1,772	86.5	71.4	63.4	36.7	34.3	36.5	30.3
	호남권	1,582	89.2	79.1	54.0	67.7	39.7	23.5	28.2
	대경권	1,304	86.7	76.7	59.1	63.8	38.0	25.4	28.2
	동남권	1,872	92.8	63.1	65.8	63.3	39.6	42.9	27.6
	서울	1,220	82.7	70.8	54.5	36.8	33.4	29.3	33.4
17개 시도	부산	734	94.0	69.6	67.4	65.8	40.2	40.2	31.6
	대구	638	90.6	82.7	63.8	74.2	38.3	26.4	28.4
	인천	637	88.4	71.6	68.2	47.4	39.6	23.6	30.6
	광주	475	84.9	80.9	48.4	77.1	37.1	15.8	18.2
	대전	493	81.0	72.7	57.5	38.8	30.5	35.7	36.1
	울산	425	83.5	67.7	52.4	38.5	31.7	29.8	28.4
	세종	189	85.7	69.5	62.7	34.3	33.1	40.6	42.8
	경기	1,325	80.2	69.0	56.7	37.1	41.1	29.2	32.2
	강원	478	83.9	63.6	62.2	54.4	42.8	39.4	37.7
	충북	501	93.6	78.0	66.5	30.6	34.8	39.6	27.8
	충남	589	85.2	65.9	65.2	40.2	36.9	34.1	26.4
	전북	560	94.9	80.2	63.1	68.5	44.0	28.6	32.9
	전남	547	87.0	76.5	49.3	59.3	37.5	24.5	31.6
	경북	666	83.1	71.1	54.8	54.4	37.7	24.5	27.9
	경남	713	94.8	54.7	68.8	69.1	41.7	50.2	23.3
	제주	308	82.5	65.3	50.9	77.1	28.9	38.9	41.3
장애 여부	장애등록	124	76.5	45.4	42.1	40.5	24.0	18.8	31.4
	미등록	160	84.2	63.0	62.9	38.6	36.5	21.0	29.1
	해당사항없음	10,214	85.6	70.8	59.2	48.6	38.2	31.5	30.9

(→ 계속)

(단위: %)

구분	요리 하기 다도	반려 동물 돌보 기	원예	낚시	야학 기술 자격 증 취득 공부 회원	캠블/ 복권 구입	바둑 장기 체스	이색/ 테마 카페 체험	보드 게임 퍼즐 큐브 맞추 기	인테 리어	생활 공예	홈 페이지/ 블로 그 관리	수집 활동
전체	15.4	11.8	11.2	11.0	8.8	6.6	6.0	5.4	4.9	4.1	4.1	3.4	1.8
성별													
남성	4.0	8.4	6.6	20.0	9.6	8.2	11.0	5.3	5.6	3.0	1.0	3.1	2.0
여성	26.7	15.1	15.9	2.0	7.9	5.1	1.0	5.6	4.2	5.3	7.3	3.6	1.6
연령													
15-19세	5.6	13.8	1.7	1.9	32.6	0.2	2.3	14.0	15.4	1.4	3.2	3.9	2.2
20대	12.1	12.9	1.9	4.0	27.6	5.0	1.8	15.6	12.2	4.9	4.2	8.1	2.7
30대	16.5	10.9	5.3	9.8	6.9	5.4	2.4	6.2	5.6	7.0	5.7	6.7	2.5
40대	18.2	9.8	9.7	14.4	3.9	6.1	4.8	2.5	3.0	5.2	4.4	2.0	2.0
50대	16.9	10.9	15.1	17.4	2.2	7.5	8.1	1.5	1.9	4.1	4.4	1.4	1.6
60대	16.8	12.7	19.7	13.8	0.9	9.8	10.2	1.6	0.8	2.1	3.5	0.7	0.7
70세 이상	15.1	13.9	24.8	7.7	0.5	10.2	12.6	1.4	1.0	0.9	2.2	-	0.6
학력													
초졸이하	12.9	12.4	21.6	6.3	2.7	11.6	8.5	1.7	3.7	0.7	2.8	0.3	0.5
중졸	13.3	15.5	15.6	6.8	12.4	6.0	5.8	5.6	5.3	1.4	2.4	1.9	1.4
고졸	17.0	11.2	10.9	11.4	8.5	6.1	5.5	5.4	4.2	3.4	3.7	2.6	1.3
대졸이상	14.6	11.0	8.3	12.8	8.9	6.6	6.1	6.1	5.9	6.6	5.5	5.4	2.8
동거 가구원 수													
1인	16.1	13.7	16.2	8.8	5.1	8.4	7.5	4.9	3.9	2.8	4.1	1.9	1.2
2인	16.3	13.9	18.6	11.6	2.0	10.0	8.9	2.1	1.4	3.1	3.0	1.2	1.3
3인 이상	15.1	11.0	8.9	11.1	10.8	5.6	5.1	6.2	5.9	4.6	4.4	4.0	2.0
혼인 상태													
미혼	10.8	12.6	2.0	5.5	25.2	4.6	2.4	13.6	12.2	4.1	4.2	7.8	2.7
기혼	17.3	10.9	13.3	13.7	2.8	7.4	7.2	2.4	2.2	4.6	4.2	1.9	1.6
사별/이혼/기타	16.2	15.4	24.9	7.8	0.9	7.4	8.5	2.3	1.9	1.1	3.4	0.3	0.7
가구주 여부													
가구주	7.2	9.7	10.4	20.6	3.7	9.1	11.3	3.1	2.8	3.1	1.6	2.1	1.8
가구주 아님	22.0	13.4	11.9	3.3	12.8	4.6	1.7	7.3	6.6	5.0	6.1	4.4	1.8
종사자 지위													
임금·봉급 근로자	13.6	10.6	7.8	14.4	8.1	6.3	6.7	5.8	5.4	5.0	4.3	4.0	1.7
고용원을 둔 사업자	5.8	9.3	7.5	28.1	4.8	17.0	10.5	1.7	4.5	3.2	1.2	3.1	8.1
고용원이 없는 자영업자	9.9	9.7	12.4	16.1	1.4	10.0	8.5	2.1	1.0	3.3	1.8	1.9	1.8
무급가족종사자	23.8	19.6	15.5	3.8	2.0	5.8	1.6	1.6	3.2	3.9	2.3	-	0.7
해당없음(무직)	19.9	13.8	15.0	4.2	12.7	5.1	4.0	6.5	5.9	3.5	5.1	3.2	1.5
가구 소득													
100만원 미만	14.1	12.4	22.6	7.2	2.2	10.6	8.1	2.9	1.7	1.0	1.8	0.5	0.6
100-200만원	17.4	14.1	20.4	8.3	3.0	9.8	10.3	1.7	3.0	2.3	3.2	0.9	0.8
200-300만원	16.9	11.7	11.9	10.4	5.8	8.0	6.5	4.5	2.9	4.0	5.9	2.3	1.9
300-400만원	14.8	10.6	8.7	11.0	7.2	5.7	3.9	5.4	5.0	4.3	3.2	2.6	1.5
400-500만원	16.0	12.1	9.1	11.7	10.8	4.7	4.4	6.0	4.8	4.9	4.2	3.4	1.8
500-600만원	13.4	11.5	9.7	12.0	9.9	6.4	7.0	6.0	6.0	3.5	4.5	5.4	1.5
600만원 이상	15.9	11.8	11.2	11.7	14.7	7.1	7.3	7.5	8.1	5.5	4.7	5.2	3.7

(→ 계속)

(단위: %)

구분	요리 하기 다도	반려 동물 돌보 기	원예	낚시	야학 기술 자격 증 취득 공부 회원	캠블/ 복권 구입	바둑 장기 체스	이색/ 테마 카페 체험	보드 게임 퍼즐 큐브 맞추 기	인테 리어	생활 공예	홈 페이지/ 블로 그 관리	수집 활동
지역 규모													
대도시	14.9	10.8	9.5	9.8	9.1	4.8	5.2	5.1	3.7	3.3	4.5	3.3	0.9
중소도시	16.1	12.3	11.3	12.0	9.9	7.1	6.4	6.5	6.3	5.3	4.3	3.5	3.1
읍면지역	15.2	12.8	15.2	11.5	5.6	9.9	6.9	3.9	4.8	3.8	2.9	3.2	1.3
권역													
수도권	16.3	13.2	11.1	11.9	10.8	4.5	6.8	6.8	5.5	3.9	5.5	3.6	2.5
강원/제주권	19.7	15.3	13.7	16.1	9.5	12.8	6.1	8.4	10.1	12.7	5.6	5.3	3.0
충청/세종권	20.8	11.1	13.7	9.9	9.9	15.8	6.6	4.9	3.5	7.1	4.5	5.5	1.6
호남권	10.5	9.2	16.4	10.6	3.7	5.7	5.8	2.7	6.9	1.9	1.3	0.9	1.0
대경권	13.0	8.1	9.3	7.5	5.5	6.4	3.5	3.2	4.3	4.6	1.8	3.3	0.8
동남권	12.2	10.5	7.4	9.8	6.7	5.9	4.6	3.5	1.9	1.8	2.4	2.2	0.4
17개 시도													
서울	17.1	11.2	10.3	10.0	10.1	5.7	5.5	6.0	4.6	2.7	6.6	3.9	0.9
부산	12.1	14.6	8.8	11.4	8.7	4.4	5.7	3.8	1.1	1.4	2.5	2.5	0.2
대구	14.0	8.0	9.9	6.4	6.8	5.8	2.3	4.5	4.9	4.5	1.1	3.2	0.8
인천	16.7	9.2	7.8	10.0	10.3	0.9	6.8	5.2	2.2	5.0	5.1	2.1	0.8
광주	8.8	7.8	8.2	8.5	2.8	2.3	3.5	2.7	4.8	2.2	0.7	1.3	1.4
대전	14.8	9.4	9.4	10.4	11.4	10.1	6.4	6.0	3.8	6.1	3.7	5.2	2.4
울산	10.4	8.3	10.0	7.5	6.5	1.5	3.3	3.7	2.7	3.5	3.2	3.9	1.9
세종	20.3	17.9	12.3	11.5	19.8	16.0	2.0	8.6	7.0	12.5	12.9	10.1	1.3
경기	15.7	15.8	12.4	13.8	11.4	4.5	7.8	7.9	6.9	4.5	4.7	3.7	4.2
강원	21.8	17.2	13.2	16.3	9.5	17.0	6.7	8.1	11.9	15.1	6.2	6.7	3.6
충북	31.1	9.6	19.4	5.6	8.3	16.8	7.1	5.1	3.8	9.3	3.3	6.1	0.8
충남	17.3	12.5	12.6	12.5	8.8	19.0	7.1	3.5	2.6	5.4	4.8	4.5	1.8
전북	12.9	9.5	20.2	12.2	3.5	6.0	8.5	0.4	7.6	1.1	0.9	0.4	0.1
전남	9.3	10.1	19.2	10.9	4.4	8.0	4.9	5.0	7.9	2.5	2.1	1.2	1.5
경북	12.1	8.2	8.8	8.5	4.2	7.0	4.6	2.1	3.8	4.6	2.5	3.3	0.8
경남	13.0	6.9	5.1	8.9	4.7	8.9	3.9	3.2	2.4	1.6	2.0	1.3	0.2
제주	14.7	10.5	14.8	15.6	9.6	2.7	4.7	9.3	5.7	6.6	3.9	2.0	1.5
장애 여부													
장애등록	14.5	10.0	16.2	10.6	3.2	8.4	11.6	4.2	4.9	1.8	1.5	2.1	2.7
미등록	11.9	12.1	7.6	9.1	8.4	10.2	14.1	0.3	6.6	2.3	6.0	6.5	2.5
해당사항없음	15.5	11.8	11.3	11.0	8.8	6.5	5.8	5.5	4.9	4.2	4.1	3.3	1.8

<표 7> 지난 1년 동안 한번이상 참여한 여가활동 유형(복수응답)-G. 휴식활동

(단위: %)

구분	표본수	TV시청	목욕 사우나 찜질방	산책 및 걷기	낮잠	음악 감상	아무 것도 안 하기	신문/ 잡지 보기	비디오/ DVD/ VOD 시청	라디오/ 팟캐 스트 청취
전체	10,498	96.8	74.5	71.7	61.6	38.7	18.1	14.7	13.3	11.2
성별										
남성	5,263	97.3	69.8	67.4	61.9	37.2	18.2	20.3	14.2	11.5
여성	5,235	96.3	79.2	76.0	61.4	40.1	18.0	9.1	12.4	11.0
연령										
15-19세	696	95.8	57.2	47.0	56.7	74.8	20.9	6.1	20.5	12.5
20대	1,458	95.0	64.3	58.9	57.4	67.7	20.4	9.4	23.0	14.0
30대	1,560	96.0	68.8	67.0	58.8	45.8	16.6	12.6	17.2	12.7
40대	1,998	97.4	76.0	71.2	59.4	35.5	17.1	16.9	14.3	11.5
50대	2,007	97.0	82.6	77.7	62.2	26.9	15.8	19.5	10.8	10.7
60대	1,422	98.3	81.5	82.1	62.5	21.1	17.3	17.1	4.4	8.5
70세 이상	1,357	97.6	82.1	89.0	76.3	12.9	21.9	15.6	2.7	8.0
학력										
초졸이하	923	98.4	76.7	81.2	73.7	24.4	27.7	10.3	3.5	7.5
중졸	1,452	96.8	72.7	71.4	64.3	34.6	20.4	10.5	9.9	10.6
고졸	4,491	97.3	77.8	71.7	61.3	37.7	17.0	14.7	12.2	10.3
대졸이상	3,632	95.9	70.6	70.1	58.9	43.8	16.9	17.1	17.7	13.2
동거 가구원 수										
1인	2,264	98.0	77.6	76.3	67.0	32.0	21.1	11.8	10.1	9.0
2인	2,171	97.3	79.9	81.8	67.6	24.4	19.0	15.9	6.4	9.6
3인 이상	6,063	96.5	72.8	68.7	59.5	42.8	17.5	14.9	15.3	11.9
혼인상 태										
미혼	2,925	95.4	63.9	56.9	58.2	65.4	20.6	9.7	22.7	14.1
기혼	6,121	97.2	77.9	76.2	61.6	30.3	16.4	17.1	10.5	10.5
사별/이혼/기타	1,452	98.1	82.5	85.3	72.6	16.5	22.2	13.2	4.4	7.6
가구주 여부										
가구주	5,482	97.8	73.8	73.8	64.3	27.7	18.3	20.7	11.2	10.5
가구주 아님	5,016	95.9	75.0	70.0	59.5	47.4	17.9	9.9	15.0	11.8
종사자 지위										
임금·봉급 근로자	4,617	96.7	73.3	70.6	60.6	39.2	18.8	16.6	16.6	11.2
고용원을 둔 사업자	248	99.6	76.4	71.2	61.3	25.1	13.1	21.4	12.0	13.2
고용원이 없는 자영자	1,637	97.1	77.1	71.2	58.8	28.8	15.3	18.4	7.0	12.0
무급가족종사자	139	98.9	79.8	69.8	59.5	32.2	18.2	5.5	8.8	8.7
해당없음(무직)	3,857	96.4	74.6	73.3	64.0	42.7	18.6	11.0	11.9	10.9
가구 소득										
100만원 미만	921	98.1	77.0	84.6	74.6	21.6	26.6	14.1	1.8	9.0
100-200만원	1,007	97.8	80.9	85.4	73.4	23.4	24.0	14.8	3.7	8.6
200-300만원	1,706	97.0	77.0	74.0	58.6	36.8	18.2	11.7	11.1	10.1
300-400만원	2,246	97.6	76.4	71.4	63.2	40.7	19.4	14.9	15.3	11.7
400-500만원	2,214	96.4	71.4	67.6	58.9	39.1	16.5	13.8	14.1	11.2
500-600만원	1,405	97.4	75.6	68.4	61.0	43.0	13.6	15.6	14.0	11.3
600만원 이상	999	94.0	68.8	69.4	56.4	45.7	17.9	18.1	19.5	13.6

(→ 계속)

(단위: %)

구분	표본수	TV시청	목욕 사우나 찜질방	산책 및 걷기	낮잠	음악 감상	아무 것도 안 하기	신문/ 잡지 보기	비디오/ DVD/ VOD 시청	라디오/ 팟캐 스트 청취
지역규모										
대도시	4,418	96.9	75.6	71.8	59.5	37.3	16.7	14.7	12.3	8.6
중소도시	3,524	96.1	71.3	72.5	61.8	41.0	17.6	14.2	15.1	13.5
읍면지역	2,556	97.8	78.1	70.1	66.1	37.0	22.3	15.9	11.8	12.5
권역										
수도권	3,182	96.2	66.9	69.1	59.0	32.9	10.6	11.6	16.3	9.8
강원/제주권	786	95.2	78.0	71.0	70.0	41.1	37.8	28.9	22.5	25.1
충청/세종권	1,772	94.7	68.8	67.6	64.0	33.9	29.8	13.8	13.5	14.4
호남권	1,582	98.4	82.5	77.3	59.9	48.4	25.4	12.8	5.4	12.1
대경권	1,304	99.1	86.6	71.9	63.3	55.8	11.8	23.1	5.8	9.4
동남권	1,872	97.9	88.7	79.5	66.2	42.4	27.8	17.2	10.8	10.3
17개 시도										
서울	1,220	96.3	70.2	68.2	58.2	31.2	10.0	12.5	12.2	6.2
부산	734	98.5	90.6	83.4	70.1	45.5	34.9	15.2	13.8	11.8
대구	638	99.2	91.1	72.0	66.3	62.7	13.7	28.3	6.2	10.8
인천	637	97.4	67.2	67.1	57.4	31.4	10.5	14.6	20.5	9.3
광주	475	98.8	73.1	73.6	39.8	40.6	25.1	7.7	4.3	7.3
대전	493	93.8	72.5	74.6	65.3	35.4	22.0	14.7	14.7	13.7
울산	425	94.1	77.2	76.6	50.4	28.1	22.9	13.4	12.2	6.6
세종	189	97.9	74.6	77.2	70.3	48.1	20.2	17.2	32.0	22.9
경기	1,325	95.9	64.3	70.2	60.0	34.5	11.2	10.2	18.6	12.8
강원	478	94.4	79.5	69.3	69.2	39.2	39.9	32.6	24.8	27.5
충북	501	99.1	58.7	67.9	64.9	35.8	33.5	18.5	9.3	18.9
충남	589	91.5	73.0	61.1	61.4	29.4	33.9	9.3	13.2	10.2
전북	560	98.3	85.3	77.5	61.2	53.7	21.6	11.0	1.8	13.6
전남	547	98.1	87.4	80.0	75.1	49.5	29.4	19.0	10.0	14.6
경북	666	99.0	82.4	71.7	60.6	49.5	10.1	18.4	5.4	8.1
경남	713	98.6	90.7	76.4	67.5	44.2	22.0	20.6	7.2	9.9
제주	308	97.1	74.2	75.2	71.8	45.5	32.5	19.8	17.0	19.2
장애여부										
장애등록	124	98.0	72.7	90.5	75.9	40.8	39.4	22.5	8.6	14.4
미등록	160	98.3	75.3	81.3	65.8	24.5	10.1	19.0	16.0	8.2
해당사항없음	10,214	96.7	74.5	71.4	61.4	38.8	18.0	14.6	13.3	11.2

<표 8> 지난 1년 동안 한번이상 참여한 여가활동 유형(복수응답)-H. 사회 및 기타활동

(단위: %)

구분	표본수	친구 만남/ 동호회 모임	잡담 통화 하기 문자 보내기	가족 및 친지방 문	계모임 동창회 사교 (파티) 모임	종교 활동	이성 교제 (데이트) 미팅 소개팅	사회 봉사 활동	클럽 나이트/ 디스코/ 카바레 가기	위에서 분류되 지 않은 기타 여가 활동
전체	10,498	85.1	81.4	72.1	46.7	20.4	15.8	7.6	6.9	2.4
성별										
남성	5,263	87.0	79.6	71.7	45.3	13.8	16.6	6.3	7.9	2.4
여성	5,235	83.2	83.2	72.5	48.1	27.0	15.1	8.8	6.0	2.3
연령										
15-19세	696	89.4	86.9	60.8	9.9	14.4	27.3	22.7	3.6	1.7
20대	1,458	89.0	84.5	57.9	26.0	12.7	55.4	7.3	20.4	2.1
30대	1,560	87.8	84.2	74.9	43.5	14.8	20.8	4.8	10.5	2.4
40대	1,998	86.5	83.0	81.6	55.4	19.6	4.9	5.2	4.5	2.2
50대	2,007	85.2	82.7	77.8	64.1	22.7	4.0	7.9	3.3	1.8
60대	1,422	80.6	77.7	74.3	57.3	29.5	2.3	9.1	2.1	3.2
70세 이상	1,357	76.2	69.3	65.6	44.4	30.2	1.3	5.3	1.0	3.1
학력										
초졸이하	923	76.0	77.6	71.5	37.8	27.6	2.5	6.1	1.2	3.5
중졸	1,452	81.4	76.7	64.4	38.7	25.6	10.3	13.8	1.2	2.6
고졸	4,491	85.9	82.7	72.1	50.4	19.9	16.0	7.0	7.2	1.9
대졸이상	3,632	87.0	82.2	74.9	46.5	18.0	19.9	6.3	9.7	2.6
동거 가구원 수										
1인	2,264	82.7	79.0	70.9	44.7	22.9	19.4	4.3	7.3	2.7
2인	2,171	79.9	79.2	73.5	55.3	28.1	5.2	8.3	2.6	3.0
3인 이상	6,063	86.7	82.3	71.9	45.0	18.3	17.8	7.9	7.9	2.1
혼인상 태										
미혼	2,925	89.2	85.2	59.6	25.5	13.3	48.0	10.4	16.8	2.2
기혼	6,121	84.5	80.8	77.8	55.5	22.0	3.8	6.8	3.5	2.3
사별/이혼/기타	1,452	76.6	73.9	69.1	49.0	31.6	2.9	4.5	1.5	3.1
가구주 여부										
가구주	5,482	85.0	78.5	74.9	51.3	17.9	7.8	5.3	4.5	2.8
가구주 아님	5,016	85.2	83.8	69.8	43.0	22.5	22.3	9.4	8.9	2.0
종사자 지위										
임금·봉급 근로자	4,617	86.9	81.9	73.8	49.2	16.7	18.8	5.8	9.2	2.4
고용원을 둔 사업자	248	78.6	80.9	83.1	57.6	24.2	7.0	9.6	5.1	1.8
고용원이 없는 자영업자	1,637	82.6	82.5	73.6	54.5	18.5	5.5	5.4	3.9	2.3
무급가족종사자	139	75.9	87.9	76.2	51.6	35.1	7.9	7.1	1.1	1.6
해당없음(무직)	3,857	84.6	80.3	68.6	40.0	24.8	17.0	10.3	5.8	2.4
가구 소득										
100만원 미만	921	77.5	73.8	64.5	40.3	27.1	6.4	3.4	1.9	4.3
100-200만원	1,007	80.0	74.8	73.9	47.8	30.8	5.3	7.6	2.6	2.0
200-300만원	1,706	82.8	80.8	74.3	49.1	21.0	12.1	6.5	5.0	2.8
300-400만원	2,246	87.7	84.3	74.6	49.7	18.6	13.3	6.9	5.8	2.0
400-500만원	2,214	84.9	81.9	71.1	45.0	20.2	17.2	7.6	6.3	2.6
500-600만원	1,405	88.0	85.3	73.5	48.7	15.0	21.1	7.1	9.4	1.8
600만원 이상	999	85.6	77.9	67.9	41.9	22.2	23.9	11.9	13.1	2.2

(→계속)

(단위: %)

구분	표본수	친구 만남/ 동호회 모임	잡담 통화 하기 문자 보내기	가족 및 친지방 문	계모임 동창회 사교 (파티) 모임	종교 활동	이성 교제 (데이트) 미팅 소개팅	사회 봉사 활동	클럽 나이트/ 디스코/ 카바레 가기	위에서 분류되 지 않은 기타 여가 활동
지역 규모										
대도시	4,418	86.8	80.1	69.6	43.3	18.7	16.7	5.3	7.3	2.4
중소도시	3,524	82.7	82.8	74.6	48.2	22.5	16.5	9.4	7.3	2.6
읍면지역	2,556	86.2	81.6	72.7	51.5	20.1	12.6	8.9	5.3	1.7
권역										
수도권	3,182	81.9	76.0	68.3	39.5	23.3	17.5	8.1	7.6	1.9
강원/제주권	786	80.6	83.7	77.5	51.4	22.4	14.5	17.3	4.6	8.3
충청/세종권	1,772	88.7	84.0	71.7	50.6	19.3	17.7	8.8	7.9	4.0
호남권	1,582	91.3	94.5	78.0	43.6	25.4	8.3	5.0	1.9	1.2
대경권	1,304	88.9	91.2	73.5	56.0	16.1	14.7	7.7	6.5	3.1
동남권	1,872	87.7	81.6	78.2	61.6	11.1	14.9	3.9	8.4	1.4
서울	1,220	83.3	75.5	68.3	32.2	21.9	16.7	6.4	9.5	2.8
부산	734	89.8	82.4	77.3	63.9	9.8	19.0	2.6	7.8	1.8
대구	638	93.4	91.4	76.3	56.8	17.6	18.2	5.3	7.4	5.1
인천	637	91.4	78.4	58.5	40.4	17.3	17.0	4.0	2.7	-
광주	475	88.9	92.7	68.4	46.2	23.0	8.3	1.6	0.5	2.2
대전	493	86.6	83.2	75.1	47.8	18.3	17.4	11.5	9.1	1.4
울산	425	79.3	78.2	68.1	46.8	16.9	12.0	4.7	1.8	1.8
세종	189	89.1	76.1	83.8	63.6	29.1	20.4	9.1	7.1	1.8
17개 시도										
경기	1,325	78.6	75.9	70.6	45.1	25.8	18.3	10.4	7.2	1.6
강원	478	79.6	82.8	80.7	53.9	21.8	16.7	16.7	5.5	10.6
충북	501	90.1	91.3	70.1	60.4	18.5	15.7	3.6	6.6	11.3
충남	589	89.0	80.2	68.8	43.4	19.3	19.2	10.8	8.1	0.6
전북	560	93.2	92.6	77.5	35.0	28.6	7.6	4.5	1.0	1.1
전남	547	91.3	97.9	86.6	50.3	24.1	9.0	8.3	4.1	0.5
경북	666	84.9	90.9	71.0	55.3	14.7	11.5	9.8	5.7	1.2
경남	713	88.4	82.0	82.7	64.3	10.5	11.6	4.9	11.4	0.9
제주	308	83.1	86.0	69.6	45.5	23.7	9.1	18.6	2.6	2.5
장애 여부										
장애등록	124	79.6	80.6	71.5	45.9	36.3	7.7	12.7	3.6	2.3
미등록	160	79.4	86.2	70.1	37.9	17.5	10.8	7.6	3.1	1.1
해당사항없음	10,214	85.2	81.4	72.1	46.8	20.3	16.0	7.5	7.0	2.4

<표 9> 지난 1년 동안 한번이상 참여한 여가활동(복수응답)

(단위: %)

구분		표본수	TV시청	쇼핑 의식	친구 만남/ 동호회 모임	잡담 통화하기 문자 보내기	목욕/ 사우나/ 찜질방	가족 및 친지 방문
전체		10,498	96.8	85.5	85.1	81.4	74.5	72.1
성별	남성	5,263	97.3	81.2	87.0	79.6	69.8	71.7
	여성	5,235	96.3	89.7	83.2	83.2	79.2	72.5
연령	15-19세	696	95.8	75.7	89.4	86.9	57.2	60.8
	20대	1,458	95.0	86.5	89.0	84.5	64.3	57.9
	30대	1,560	96.0	91.1	87.8	84.2	68.8	74.9
	40대	1,998	97.4	88.8	86.5	83.0	76.0	81.6
	50대	2,007	97.0	87.5	85.2	82.7	82.6	77.8
	60대	1,422	98.3	84.3	80.6	77.7	81.5	74.3
	70세 이상	1,357	97.6	73.4	76.2	69.3	82.1	65.6
학력	초졸이하	923	98.4	73.8	76.0	77.6	76.7	71.5
	중졸	1,452	96.8	77.3	81.4	76.7	72.7	64.4
	고졸	4,491	97.3	87.0	85.9	82.7	77.8	72.1
	대졸이상	3,632	95.9	88.6	87.0	82.2	70.6	74.9
동거 가구원 수	1인	2,264	98.0	83.7	82.7	79.0	77.6	70.9
	2인	2,171	97.3	82.9	79.9	79.2	79.9	73.5
	3인 이상	6,063	96.5	86.3	86.7	82.3	72.8	71.9
혼인상태	미혼	2,925	95.4	84.1	89.2	85.2	63.9	59.6
	기혼	6,121	97.2	87.1	84.5	80.8	77.9	77.8
가구주 여부	사별/이혼/기타	1,452	98.1	78.2	76.6	73.9	82.5	69.1
	가구주	5,482	97.8	82.8	85.0	78.5	73.8	74.9
	가구주 아님	5,016	95.9	87.6	85.2	83.8	75.0	69.8
종사자 지위	임금.봉급 근로자	4,617	96.7	87.6	86.9	81.9	73.3	73.8
	고용원을 둔 사업자	248	99.6	85.1	78.6	80.9	76.4	83.1
	고용원이 없는 자영자	1,637	97.1	85.0	82.6	82.5	77.1	73.6
	무급가족종사자	139	98.9	90.6	75.9	87.9	79.8	76.2
	해당없음(무직)	3,857	96.4	83.0	84.6	80.3	74.6	68.6
가구 소득	100만원 미만	921	98.1	76.2	77.5	73.8	77.0	64.5
	100-200만원	1,007	97.8	82.6	80.0	74.8	80.9	73.9
	200-300만원	1,706	97.0	86.0	82.8	80.8	77.0	74.3
	300-400만원	2,246	97.6	88.9	87.7	84.3	76.4	74.6
	400-500만원	2,214	96.4	85.9	84.9	81.9	71.4	71.1
	500-600만원	1,405	97.4	86.8	88.0	85.3	75.6	73.5
	600만원 이상	999	94.0	82.0	85.6	77.9	68.8	67.9

(→계속)

(단위: %)

구분		표본수	TV시청	쇼핑 의식	친구만남/ 동호회 모임	잡담 통화하기 문자 보내기	목욕/ 사우나/ 찜질방	가족 및 친지 방문
지역 규모	대도시	4,418	96.9	86.0	86.8	80.1	75.6	69.6
	중소도시	3,524	96.1	85.8	82.7	82.8	71.3	74.6
	읍면지역	2,556	97.8	83.5	86.2	81.6	78.1	72.7
권역	수도권	3,182	96.2	82.1	81.9	76.0	66.9	68.3
	강원/제주권	786	95.2	83.5	80.6	83.7	78.0	77.5
	충청/세종권	1,772	94.7	86.5	88.7	84.0	68.8	71.7
	호남권	1,582	98.4	89.2	91.3	94.5	82.5	78.0
	대경권	1,304	99.1	86.7	88.9	91.2	86.6	73.5
	동남권	1,872	97.9	92.8	87.7	81.6	88.7	78.2
	서울	1,220	96.3	82.7	83.3	75.5	70.2	68.3
	부산	734	98.5	94.0	89.8	82.4	90.6	77.3
17개 시도	대구	638	99.2	90.6	93.4	91.4	91.1	76.3
	인천	637	97.4	88.4	91.4	78.4	67.2	58.5
	광주	475	98.8	84.9	88.9	92.7	73.1	68.4
	대전	493	93.8	81.0	86.6	83.2	72.5	75.1
	울산	425	94.1	83.5	79.3	78.2	77.2	68.1
	세종	189	97.9	85.7	89.1	76.1	74.6	83.8
	경기	1,325	95.9	80.2	78.6	75.9	64.3	70.6
	강원	478	94.4	83.9	79.6	82.8	79.5	80.7
	충북	501	99.1	93.6	90.1	91.3	58.7	70.1
	충남	589	91.5	85.2	89.0	80.2	73.0	68.8
	전북	560	98.3	94.9	93.2	92.6	85.3	77.5
	전남	547	98.1	87.0	91.3	97.9	87.4	86.6
	경북	666	99.0	83.1	84.9	90.9	82.4	71.0
	경남	713	98.6	94.8	88.4	82.0	90.7	82.7
	제주	308	97.1	82.5	83.1	86.0	74.2	69.6
장애 여부	장애등록	124	98.0	76.5	79.6	80.6	72.7	71.5
	미등록	160	98.3	84.2	79.4	86.2	75.3	70.1
	해당사항없음	10,214	96.7	85.6	85.2	81.4	74.5	72.1

(→계속)

(단위: %)

구분		표본수	산책 및 걷기	인터넷 검색/ 채팅/ 1인 미디어 제작/SNS	영화 관람	낮잠	음주	스포츠 경기 간접관람
전체		10,498	71.7	70.4	68.5	61.6	59.1	59.0
성별	남성	5,263	67.4	73.3	67.1	61.9	74.4	77.0
	여성	5,235	76.0	67.6	69.9	61.4	43.9	41.0
연령	15-19세	696	47.0	88.6	90.0	56.7	9.7	63.1
	20대	1,458	58.9	86.3	94.6	57.4	72.0	66.3
	30대	1,560	67.0	85.8	85.4	58.8	68.5	63.4
	40대	1,998	71.2	82.0	81.4	59.4	67.1	64.9
	50대	2,007	77.7	72.9	63.0	62.2	64.1	59.3
	60대	1,422	82.1	47.9	38.7	62.5	53.8	50.6
	70세 이상	1,357	89.0	17.4	16.6	76.3	39.3	39.3
학력	초졸이하	923	81.2	26.4	20.6	73.7	32.6	43.6
	중졸	1,452	71.4	50.2	47.5	64.3	30.1	48.7
	고졸	4,491	71.7	70.6	68.6	61.3	63.0	57.4
	대졸이상	3,632	70.1	85.3	84.3	58.9	69.4	67.5
동거 가구원 수	1인	2,264	76.3	53.2	49.6	67.0	57.7	49.2
	2인	2,171	81.8	48.5	39.0	67.6	51.6	53.7
	3인 이상	6,063	68.7	77.9	77.9	59.5	61.0	61.6
혼인상태	미혼	2,925	56.9	86.8	91.9	58.2	58.7	66.3
	기혼	6,121	76.2	68.5	64.1	61.6	61.5	59.1
	사별/이혼/기타	1,452	85.3	33.2	27.5	72.6	42.7	35.5
가구주 여부	가구주	5,482	73.8	64.9	57.1	64.3	72.2	69.1
	가구주 아님	5,016	70.0	74.9	77.6	59.5	48.7	50.9
종사자 지위	임금·봉급 근로자	4,617	70.6	77.7	76.8	60.6	72.4	65.4
	고용원을 둔 사업자	248	71.2	70.4	65.8	61.3	69.8	69.6
	고용원이 없는 자영자	1,637	71.2	68.4	55.4	58.8	65.6	64.0
	무급가족종사자	139	69.8	55.1	46.7	59.5	45.2	40.2
	해당없음(무직)	3,857	73.3	63.1	64.2	64.0	40.9	49.6
가구 소득	100만원 미만	921	84.6	26.6	23.9	74.6	41.3	40.2
	100-200만원	1,007	85.4	35.8	27.8	73.4	48.3	47.8
	200-300만원	1,706	74.0	67.9	56.6	58.6	58.6	57.3
	300-400만원	2,246	71.4	75.4	71.6	63.2	62.9	60.5
	400-500만원	2,214	67.6	76.1	76.5	58.9	57.0	59.8
	500-600만원	1,405	68.4	80.6	80.9	61.0	62.5	62.9
	600만원 이상	999	69.4	77.2	83.7	56.4	65.9	65.3

(→계속)

(단위: %)

구분		표본수	산책 및 걷기	인터넷 검색/ 채팅/ 1인 미디어 제작/SNS	영화 관람	낮잠	음주	스포츠 경기 간접관람
지역 규모	대도시	4,418	71.8	72.5	71.4	59.5	59.1	55.4
	중소도시	3,524	72.5	70.7	69.7	61.8	59.0	61.6
	읍면지역	2,556	70.1	65.1	59.2	66.1	59.5	62.2
권역	수도권	3,182	69.1	70.0	72.2	59.0	57.1	56.0
	강원/제주권	786	71.0	64.1	73.1	70.0	58.9	66.6
	충청/세종권	1,772	67.6	71.4	61.6	64.0	63.4	56.1
	호남권	1,582	77.3	79.1	64.2	59.9	54.0	74.2
	대경권	1,304	71.9	76.7	65.6	63.3	59.1	81.3
	동남권	1,872	79.5	63.1	64.6	66.2	65.8	44.4
17개 시도	서울	1,220	68.2	70.8	76.0	58.2	54.5	51.9
	부산	734	83.4	69.6	66.5	70.1	67.4	45.5
	대구	638	72.0	82.7	69.7	66.3	63.8	86.3
	인천	637	67.1	71.6	64.0	57.4	68.2	52.6
	광주	475	73.6	80.9	67.5	39.8	48.4	62.2
	대전	493	74.6	72.7	71.3	65.3	57.5	52.8
	울산	425	76.6	67.7	68.9	50.4	52.4	50.1
	세종	189	77.2	69.5	75.9	70.3	62.7	54.0
	경기	1,325	70.2	69.0	71.2	60.0	56.7	60.0
	강원	478	69.3	63.6	73.5	69.2	62.2	64.1
	충북	501	67.9	78.0	57.0	64.9	66.5	51.1
	충남	589	61.1	65.9	56.4	61.4	65.2	62.6
	전북	560	77.5	80.2	66.5	61.2	63.1	82.8
	전남	547	80.0	76.5	59.1	75.1	49.3	75.1
	경북	666	71.7	71.1	61.9	60.6	54.8	76.8
	경남	713	76.4	54.7	61.1	67.5	68.8	41.3
	제주	308	75.2	65.3	72.3	71.8	50.9	72.4
장애 여부	장애등록	124	90.5	45.4	31.7	75.9	42.1	62.1
	미등록	160	81.3	63.0	53.7	65.8	62.9	47.3
	해당사항없음	10,214	71.4	70.8	69.1	61.4	59.2	59.2

(→ 계속)

(단위: %)

구분		표본수	미용	자연명승 및 풍경 관람	계모임/ 동창회/ 사교모임	지역축제 참가	음악 감상	게임
전체		10,498	48.3	47.2	46.7	38.7	38.7	38.0
성별	남성	5,263	32.7	46.2	45.3	37.9	37.2	47.0
	여성	5,235	63.9	48.3	48.1	39.5	40.1	29.0
연령	15-19세	696	38.6	32.1	9.9	25.2	74.8	82.4
	20대	1,458	51.3	37.7	26.0	29.9	67.7	71.1
	30대	1,560	48.5	45.9	43.5	36.3	45.8	53.6
	40대	1,998	50.5	51.4	55.4	42.8	35.5	33.8
	50대	2,007	50.9	53.5	64.1	44.8	26.9	22.0
	60대	1,422	48.2	52.7	57.3	43.9	21.1	13.9
	70세 이상	1,357	41.7	47.2	44.4	38.8	12.9	6.2
학력	초졸이하	923	49.9	43.9	37.8	35.9	24.4	14.8
	중졸	1,452	40.9	42.8	38.7	35.0	34.6	34.5
	고졸	4,491	51.2	49.4	50.4	40.7	37.7	36.1
	대졸이상	3,632	47.2	46.7	46.5	38.0	43.8	45.7
동거 가구원 수	1인	2,264	46.7	44.6	44.7	35.2	32.0	31.1
	2인	2,171	47.0	50.9	55.3	40.7	24.4	17.7
	3인 이상	6,063	48.9	46.8	45.0	38.7	42.8	43.6
혼인상태	미혼	2,925	47.6	36.6	25.5	29.5	65.4	71.8
	기혼	6,121	49.1	52.2	55.5	43.0	30.3	27.2
	사별/이혼/기타	1,452	45.6	44.6	49.0	35.8	16.5	11.1
가구주 여부	가구주	5,482	37.1	49.2	51.3	40.0	27.7	32.4
	가구주 아님	5,016	57.4	45.7	43.0	37.6	47.4	42.5
종사자 지위	임금·봉급 근로자	4,617	47.0	47.6	49.2	41.0	39.2	43.6
	고용원을 둔 사업자	248	39.9	53.1	57.6	37.2	25.1	28.2
	고용원이 없는 자영자	1,637	44.4	51.6	54.5	37.5	28.8	23.6
	무급가족종사자	139	59.0	51.5	51.6	41.9	32.2	22.5
	해당없음(무직)	3,857	51.6	44.8	40.0	36.3	42.7	37.8
가구 소득	100만원 미만	921	47.1	42.9	40.3	36.1	21.6	11.8
	100-200만원	1,007	48.8	48.3	47.8	41.0	23.4	13.8
	200-300만원	1,706	50.7	48.9	49.1	42.5	36.8	32.9
	300-400만원	2,246	50.8	47.7	49.7	39.9	40.7	42.4
	400-500만원	2,214	46.4	48.3	45.0	36.1	39.1	42.0
	500-600만원	1,405	47.5	51.0	48.7	42.4	43.0	45.9
	600만원 이상	999	47.0	39.2	41.9	32.9	45.7	41.6

(→계속)

(단위: %)

구분		표본수	미용	자연명승 및 풍경 관람	계모임/ 동창회/ 사교모임	지역축제 참가	음악 감상	게임
지역 규모	대도시	4,418	49.2	48.3	43.3	34.7	37.3	35.9
	중소도시	3,524	46.9	44.3	48.2	38.1	41.0	42.3
	읍면지역	2,556	49.3	50.9	51.5	48.9	37.0	34.1
권역	수도권	3,182	38.1	48.9	39.5	30.1	32.9	37.9
	강원/제주권	786	61.0	40.0	51.4	54.0	41.1	38.8
	충청/세종권	1,772	36.7	48.9	50.6	53.4	33.9	34.3
	호남권	1,582	67.7	52.2	43.6	52.4	48.4	39.7
	대경권	1,304	63.8	51.0	56.0	27.0	55.8	38.0
	동남권	1,872	63.3	37.1	61.6	50.8	42.4	39.6
	서울	1,220	36.8	47.8	32.2	22.4	31.2	33.4
17개 시도	부산	734	65.8	50.6	63.9	48.5	45.5	40.2
	대구	638	74.2	48.1	56.8	25.5	62.7	38.3
	인천	637	47.4	56.6	40.4	45.4	31.4	39.6
	광주	475	77.1	48.0	46.2	54.2	40.6	37.1
	대전	493	38.8	44.2	47.8	52.9	35.4	30.5
	울산	425	38.5	33.3	46.8	48.2	28.1	31.7
	세종	189	34.3	27.9	63.6	58.9	48.1	33.1
	경기	1,325	37.1	48.0	45.1	32.5	34.5	41.1
	강원	478	54.4	38.8	53.9	52.8	39.2	42.8
	충북	501	30.6	61.5	60.4	56.1	35.8	34.8
	충남	589	40.2	45.7	43.4	50.9	29.4	36.9
	전북	560	68.5	48.7	35.0	46.9	53.7	44.0
	전남	547	59.3	59.2	50.3	56.5	49.5	37.5
	경북	666	54.4	53.6	55.3	28.4	49.5	37.7
	경남	713	69.1	24.4	64.3	54.1	44.2	41.7
	제주	308	77.1	43.1	45.5	56.9	45.5	28.9
장애 여부	장애등록	124	40.5	36.8	45.9	38.9	40.8	24.0
	미등록	160	38.6	40.1	37.9	35.7	24.5	36.5
	해당사항없음	10,214	48.6	47.5	46.8	38.7	38.8	38.2

(→계속)

(단위: %)

구분		표본수	문화유적 방문	노래방 가기	등산	은천/ 해수욕	테마파크 가기/ 놀이공원/ 동물원 식물원 가기	소풍/ 야유회
전체		10,498	33.0	31.3	30.9	30.3	27.1	26.4
성별	남성	5,263	32.2	32.4	38.5	26.7	26.2	24.1
	여성	5,235	33.8	30.2	23.3	33.9	28.0	28.8
연령	15-19세	696	32.0	52.9	6.2	24.7	56.5	46.0
	20대	1,458	23.8	51.6	11.4	26.9	45.8	28.1
	30대	1,560	31.4	34.9	21.8	28.3	43.7	28.3
	40대	1,998	36.5	29.9	38.3	33.3	29.9	30.3
	50대	2,007	38.2	27.3	51.2	33.0	10.6	22.5
	60대	1,422	36.4	20.0	46.5	32.8	8.2	22.3
	70세 이상	1,357	29.9	7.5	20.6	28.6	4.9	15.3
학력	초졸이하	923	30.0	16.2	16.8	25.4	10.9	19.5
	중졸	1,452	32.1	28.0	21.1	30.0	24.2	29.7
	고졸	4,491	31.8	33.0	33.5	30.7	23.5	25.8
	대졸이상	3,632	35.4	33.0	33.6	30.8	35.5	27.3
동거 가구원 수	1인	2,264	31.8	23.6	25.8	30.0	16.1	20.5
	2인	2,171	34.6	18.6	34.4	30.5	10.8	21.1
	3인 이상	6,063	32.8	35.3	30.8	30.3	32.4	28.5
혼인상태	미혼	2,925	26.2	50.2	13.6	25.8	45.1	32.5
	기혼	6,121	35.8	25.4	38.8	32.2	22.2	25.2
	사별/이혼/기타	1,452	33.3	14.7	27.3	30.6	6.5	16.7
가구주 여부	가구주	5,482	33.8	24.9	42.0	28.4	19.4	22.4
	가구주 아님	5,016	32.3	36.4	22.0	31.9	33.2	29.7
종사자 지위	임금·봉급 근로자	4,617	33.7	34.6	35.4	31.3	30.4	28.2
	고용원을 둔 사업자	248	34.7	22.4	51.3	35.0	12.3	20.0
	고용원이 없는 자영자	1,637	30.6	23.1	39.1	25.4	13.1	19.1
	무급가족종사자	139	41.6	20.3	27.5	18.4	13.7	18.5
	해당없음(무직)	3,857	32.6	31.2	21.3	31.0	29.7	27.8
가구 소득	100만원 미만	921	28.2	11.4	17.8	23.7	6.3	14.9
	100-200만원	1,007	34.0	19.5	28.5	30.0	8.8	18.6
	200-300만원	1,706	29.4	30.4	30.1	30.2	23.7	27.1
	300-400만원	2,246	30.2	34.3	31.9	30.1	29.7	26.7
	400-500만원	2,214	33.5	32.3	29.2	30.9	31.0	27.9
	500-600만원	1,405	37.9	36.9	34.4	33.4	32.3	30.5
	600만원 이상	999	34.9	32.2	35.2	28.5	30.2	26.2

(→계속)

(단위: %)

구분		표본수	문화유적 방문	노래방가 기	등산	은천/ 해수욕	테마파크 가기/ 놀이공원/ 동물원/식 물원 가기	소풍/ 야유회
지역 규모	대도시	4,418	32.2	29.9	31.3	28.8	26.8	22.3
	중소도시	3,524	32.5	32.8	31.1	31.9	29.5	31.4
	읍면지역	2,556	35.8	31.4	29.7	30.6	22.7	25.9
권역	수도권	3,182	33.6	28.6	32.5	32.9	31.0	31.1
	강원/제주권	786	32.1	39.2	38.8	33.1	32.5	37.8
	충청/세종권	1,772	36.4	36.5	30.3	34.3	27.6	23.5
	호남권	1,582	33.9	23.5	28.2	33.0	23.5	25.5
	대경권	1,304	45.9	25.4	28.2	19.5	20.8	9.8
	동남권	1,872	19.9	42.9	27.6	23.9	19.0	21.8
	서울	1,220	30.4	29.3	33.4	32.5	31.3	24.3
	부산	734	26.0	40.2	31.6	19.6	18.8	12.5
17개 시도	대구	638	46.5	26.4	28.4	13.9	25.1	6.5
	인천	637	36.3	23.6	30.6	39.0	24.4	36.5
	광주	475	25.9	15.8	18.2	25.8	25.4	29.0
	대전	493	36.2	35.7	36.1	36.3	27.4	22.4
	울산	425	35.5	29.8	28.4	20.9	20.5	18.9
	세종	189	45.6	40.6	42.8	42.6	44.3	30.4
	경기	1,325	35.4	29.2	32.2	31.8	32.4	35.3
	강원	478	30.2	39.4	37.7	38.8	29.4	42.3
	충북	501	30.2	39.6	27.8	30.2	27.3	22.2
	충남	589	39.9	34.1	26.4	34.7	25.8	24.3
	전북	560	40.0	28.6	32.9	41.6	19.0	23.2
	전남	547	34.3	24.5	31.6	30.2	26.4	25.0
	경북	666	45.4	24.5	27.9	24.5	16.8	12.8
	경남	713	8.2	50.2	23.3	29.5	18.7	32.5
	제주	308	36.7	38.9	41.3	19.2	39.9	26.8
	장애등록	124	36.4	18.8	31.4	26.9	7.4	12.2
	미등록	160	29.9	21.0	29.1	24.4	13.0	20.2
	해당사항없음	10,214	33.0	31.5	30.9	30.4	27.5	26.7

(→계속)

(단위: %)

구분		표본수	국내캠핑	자동차 드라이브	독서/ 만화책 (웹툰) 보기	삼림욕	사진촬영 (디지털 카메라 포함)	스포츠 경기 직접관람
전체		10,498	26.3	25.7	24.0	22.5	22.1	21.4
성별	남성	5,263	28.8	29.6	24.0	21.6	23.6	31.3
	여성	5,235	23.8	21.9	24.0	23.4	20.7	11.5
연령	15-19세	696	24.3	7.8	61.7	11.2	26.7	27.7
	20대	1,458	34.1	25.6	47.3	14.7	34.7	37.7
	30대	1,560	39.5	39.7	28.1	22.2	28.9	29.2
	40대	1,998	34.6	35.1	20.3	25.3	23.4	24.4
	50대	2,007	21.7	26.8	13.8	28.2	19.9	17.3
	60대	1,422	13.3	16.4	9.0	26.2	12.5	5.7
	70세 이상	1,357	6.0	8.4	5.4	21.5	4.8	3.3
학력	초졸이하	923	5.7	6.2	10.8	15.7	8.4	4.9
	중졸	1,452	13.1	10.4	25.3	20.9	14.7	10.0
	고졸	4,491	24.2	25.0	22.8	21.9	21.9	17.4
	대졸이상	3,632	37.4	35.6	27.4	25.1	27.6	33.3
동거 가구원 수	1인	2,264	20.3	19.2	17.6	19.7	15.7	19.6
	2인	2,171	13.5	18.9	11.6	23.3	15.8	7.9
	3인 이상	6,063	30.1	28.2	27.8	22.7	24.5	24.7
혼인상태	미혼	2,925	33.0	25.3	47.7	14.4	32.3	35.5
	기혼	6,121	25.8	27.6	16.2	25.8	19.7	17.6
	사별/이혼/기타	1,452	9.2	13.4	7.1	23.5	8.3	4.7
가구주 여부	가구주	5,482	25.0	28.1	15.7	24.1	19.3	24.5
	가구주 아님	5,016	27.4	23.8	30.7	21.2	24.5	18.8
종사자 지위	임금·봉급 근로자	4,617	32.8	34.3	24.7	23.8	24.8	28.5
	고용원을 둔 사업자	248	29.0	30.9	18.5	41.9	29.4	29.2
	고용원이 없는 자영자	1,637	20.7	24.2	13.7	20.9	21.2	13.5
	무급가족종사자	139	19.9	13.1	15.4	20.4	20.1	8.0
	해당없음(무직)	3,857	20.7	16.3	27.6	20.3	19.0	15.7
가구 소득	100만원 미만	921	6.8	6.5	9.5	18.2	7.9	5.7
	100-200만원	1,007	11.1	11.7	10.8	21.5	10.8	6.5
	200-300만원	1,706	20.4	24.1	19.8	23.5	20.3	15.3
	300-400만원	2,246	26.1	30.9	25.0	20.9	21.7	21.0
	400-500만원	2,214	29.6	26.6	26.9	23.3	26.2	22.9
	500-600만원	1,405	32.4	27.0	27.8	25.7	25.2	25.5
	600만원 이상	999	34.4	30.9	29.2	20.7	25.0	33.8

(→계속)

(단위: %)

구분		표본수	국내캠핑	자동차 드라이브	독서/ 만화책 (웹툰) 보기	삼림욕	사진촬영 (디지털 카메라 포함)	스포츠 경기 직접관람
지역구 모	대도시	4,418	28.9	24.0	21.9	19.8	22.8	23.7
	중소도시	3,524	27.5	26.5	27.2	25.2	21.6	21.5
	읍면지역	2,556	18.0	28.1	22.3	23.2	21.7	15.8
권역	수도권	3,182	29.6	21.6	23.6	27.4	18.1	25.4
	강원/제주권	786	26.3	46.1	35.3	29.9	22.0	20.0
	충청/세종권	1,772	25.0	31.3	25.5	21.6	26.9	17.0
	호남권	1,582	20.8	27.9	18.9	22.6	3.9	20.9
	대경권	1,304	20.1	25.2	24.3	19.5	68.9	14.5
	동남권	1,872	24.3	28.6	24.5	7.2	13.2	16.7
17개 시도	서울	1,220	32.4	21.7	19.9	20.6	22.5	27.6
	부산	734	32.2	26.9	26.4	8.6	12.4	19.1
	대구	638	22.7	27.1	23.3	17.5	73.5	19.1
	인천	637	21.9	26.1	27.4	36.2	7.3	22.8
	광주	475	30.1	18.0	12.6	16.1	0.9	24.3
	대전	493	26.7	30.4	23.0	24.8	24.8	19.9
	울산	425	17.8	27.1	20.2	10.4	13.3	15.8
	세종	189	35.1	35.3	35.0	18.0	17.3	26.2
	경기	1,325	29.2	20.5	25.6	30.7	17.2	24.3
	강원	478	30.5	47.2	34.0	30.4	25.0	20.3
	충북	501	19.2	29.5	32.7	17.6	26.2	14.5
	충남	589	26.7	32.6	20.5	22.8	30.1	15.6
	전북	560	17.0	30.1	21.5	27.1	3.7	27.0
	전남	547	17.1	33.7	21.5	23.5	6.4	11.9
	경북	666	17.8	23.5	25.2	21.3	64.6	10.2
	경남	713	18.4	30.8	23.9	4.8	13.9	14.5
	제주	308	16.1	43.4	38.3	28.6	14.8	19.0
장애여 부	장애등록	124	19.6	14.4	12.1	10.3	13.9	7.4
	미등록	160	29.5	21.0	12.6	17.8	9.3	21.6
	해당사항없음	10,214	26.3	25.9	24.3	22.7	22.4	21.5

(→계속)

(단위: %)

구분		표본수	해외 여행	종교 활동	배우자/ 출생기 만년& 스트레스 채조/ 출라후프	아무 것도 안 하기	이성교제 (데이트)/ 미팅/ 소개팅	헬스 (보디빌딩/ 애어보릭)
전체		10,498	21.1	20.4	19.7	18.1	15.8	15.6
성별	남성	5,263	19.7	13.8	18.6	18.2	16.6	17.6
	여성	5,235	22.4	27.0	20.9	18.0	15.1	13.7
연령	15-19세	696	8.7	14.4	30.5	20.9	27.3	4.9
	20대	1,458	28.1	12.7	14.7	20.4	55.4	19.3
	30대	1,560	26.9	14.8	19.0	16.6	20.8	23.9
	40대	1,998	22.2	19.6	20.4	17.1	4.9	20.7
	50대	2,007	25.0	22.7	21.1	15.8	4.0	14.4
	60대	1,422	17.2	29.5	20.3	17.3	2.3	12.1
	70세 이상	1,357	5.4	30.2	17.7	21.9	1.3	1.9
	초졸이하	923	5.4	27.6	15.5	27.7	2.5	2.2
학력	중졸	1,452	7.9	25.6	21.7	20.4	10.3	5.1
	고졸	4,491	18.9	19.9	19.4	17.0	16.0	14.2
	대졸이상	3,632	31.2	18.0	20.2	16.9	19.9	23.6
동거 가구원 수	1인	2,264	17.1	22.9	18.3	21.1	19.4	12.1
	2인	2,171	15.3	28.1	16.6	19.0	5.2	8.2
	3인 이상	6,063	22.9	18.3	20.6	17.5	17.8	17.8
혼인상 태	미혼	2,925	24.7	13.3	18.6	20.6	48.0	18.2
	기혼	6,121	21.2	22.0	20.5	16.4	3.8	16.1
	사별/이혼/기타	1,452	8.4	31.6	17.6	22.2	2.9	4.4
가구주 여부	가구주	5,482	19.4	17.9	18.8	18.3	7.8	15.1
	가구주 아님	5,016	22.4	22.5	20.4	17.9	22.3	16.0
종사자 지위	임금·보급 근로자	4,617	26.0	16.7	20.7	18.8	18.8	21.6
	고용원을 둔 사업자	248	29.5	24.2	15.2	13.1	7.0	17.6
	고용원이 없는 자영자	1,637	15.6	18.5	13.7	15.3	5.5	10.8
	무급가족종사자	139	13.5	35.1	16.8	18.2	7.9	13.5
	해당없음(무직)	3,857	16.9	24.8	21.2	18.6	17.0	10.3
가구 소득	100만원 미만	921	4.9	27.1	10.9	26.6	6.4	3.7
	100-200만원	1,007	10.3	30.8	16.8	24.0	5.3	5.2
	200-300만원	1,706	15.9	21.0	20.5	18.2	12.1	13.5
	300-400만원	2,246	17.2	18.6	17.2	19.4	13.3	15.4
	400-500만원	2,214	21.3	20.2	20.0	16.5	17.2	16.5
	500-600만원	1,405	26.3	15.0	23.7	13.6	21.1	19.3
	600만원 이상	999	37.6	22.2	22.7	17.9	23.9	22.2

(→계속)

(단위: %)

구분		표본수	해외 여행	종교 활동	배우자/ 출생기 만년& 스트레스 채조/ 출라후프	아무것도 안 하기	이성교제 (데이트)/ 미팅/ 소개팅	헬스 (보디빌딩/ 애어보릭)
지역 규모	대도시	4,418	25.7	18.7	19.6	16.7	16.7	16.5
	중소도시	3,524	18.7	22.5	21.1	17.6	16.5	16.1
	읍면지역	2,556	15.3	20.1	17.2	22.3	12.6	12.7
권역	수도권	3,182	25.3	23.3	24.1	10.6	17.5	18.8
	강원/제주권	786	29.2	22.4	32.1	37.8	14.5	12.4
	충청/세종권	1,772	14.4	19.3	21.3	29.8	17.7	12.8
	호남권	1,582	10.7	25.4	13.4	25.4	8.3	7.3
	대경권	1,304	15.9	16.1	13.7	11.8	14.7	16.7
	동남권	1,872	19.9	11.1	9.0	27.8	14.9	13.1
	서울	1,220	32.2	21.9	23.5	10.0	16.7	18.9
	부산	734	25.1	9.8	10.8	34.9	19.0	13.2
17개 시도	대구	638	18.8	17.6	17.6	13.7	18.2	21.0
	인천	637	23.1	17.3	27.0	10.5	17.0	17.5
	광주	475	9.5	23.0	5.9	25.1	8.3	4.4
	대전	493	19.6	18.3	21.5	22.0	17.4	13.0
	울산	425	19.7	16.9	12.4	22.9	12.0	13.6
	세종	189	23.3	29.1	28.2	20.2	20.4	17.5
	경기	1,325	20.5	25.8	24.0	11.2	18.3	18.9
	강원	478	28.9	21.8	35.6	39.9	16.7	11.3
	충북	501	8.3	18.5	26.1	33.5	15.7	10.7
	충남	589	14.0	19.3	16.8	33.9	19.2	13.6
	전북	560	10.7	28.6	23.0	21.6	7.6	7.5
	전남	547	11.7	24.1	9.8	29.4	9.0	9.6
	경북	666	13.2	14.7	10.1	10.1	11.5	12.8
	경남	713	14.4	10.5	6.1	22.0	11.6	12.7
	제주	308	29.9	23.7	23.5	32.5	9.1	15.1
장애 여부	장애등록	124	15.2	36.3	12.4	39.4	7.7	6.7
	미등록	160	35.2	17.5	15.6	10.1	10.8	17.3
	해당사항없음	10,214	20.9	20.3	19.9	18.0	16.0	15.7

(→계속)

(단위: %)

구분		표본수	요리하기/ 다도	신문/ 잡지보기	당구& 포켓볼	비디오/ DVD/VOD 시청	연극공연 관람 (뮤지컬 포함)	볼링, 탁구
전체		10,498	15.4	14.7	13.3	13.3	13.2	12.5
성별	남성	5,263	4.0	20.3	23.3	14.2	11.0	16.3
	여성	5,235	26.7	9.1	3.4	12.4	15.4	8.7
연령	15-19세	696	5.6	6.1	7.5	20.5	17.8	16.1
	20대	1,458	12.1	9.4	26.5	23.0	24.5	24.8
	30대	1,560	16.5	12.6	18.5	17.2	19.0	18.5
	40대	1,998	18.2	16.9	14.6	14.3	13.3	12.3
	50대	2,007	16.9	19.5	11.1	10.8	9.6	8.1
	60대	1,422	16.8	17.1	5.5	4.4	4.8	4.6
	70세 이상	1,357	15.1	15.6	1.0	2.7	1.6	1.3
학력	초졸이하	923	12.9	10.3	2.0	3.5	1.8	3.8
	중졸	1,452	13.3	10.5	4.2	9.9	7.8	6.7
	고졸	4,491	17.0	14.7	13.9	12.2	10.5	11.6
	대졸이상	3,632	14.6	17.1	17.8	17.7	20.4	17.1
동거 가구원 수	1인	2,264	16.1	11.8	12.4	10.1	10.6	9.8
	2인	2,171	16.3	15.9	6.5	6.4	6.1	5.9
	3인 이상	6,063	15.1	14.9	15.0	15.3	15.2	14.4
혼인상태	미혼	2,925	10.8	9.7	22.1	22.7	22.4	22.3
	기혼	6,121	17.3	17.1	11.0	10.5	10.6	9.7
	사별/이혼/기타	1,452	16.2	13.2	2.8	4.4	3.2	2.1
가구주 여부	가구주	5,482	7.2	20.7	17.7	11.2	9.2	12.0
	가구주 아님	5,016	22.0	9.9	9.8	15.0	16.4	12.8
종사자 지위	임금·보급 근로자	4,617	13.6	16.6	18.2	16.6	16.5	15.8
	고용원을 둔 사업자	248	5.8	21.4	13.3	12.0	12.7	9.4
	고용원이 없는 자영자	1,637	9.9	18.4	13.7	7.0	4.9	8.5
	무급가족종사자	139	23.8	5.5	1.6	8.8	1.8	5.7
가구 소득	해당없음(무직)	3,857	19.9	11.0	7.7	11.9	12.6	10.4
	100만원 미만	921	14.1	14.1	2.6	1.8	2.0	2.8
	100-200만원	1,007	17.4	14.8	4.7	3.7	4.7	3.1
	200-300만원	1,706	16.9	11.7	12.4	11.1	9.9	9.9
	300-400만원	2,246	14.8	14.9	17.6	15.3	10.8	13.7
	400-500만원	2,214	16.0	13.8	13.6	14.1	14.0	13.4
	500-600만원	1,405	13.4	15.6	14.0	14.0	18.7	15.7
	600만원 이상	999	15.9	18.1	14.6	19.5	20.6	15.9

(→계속)

(단위: %)

구분		표본수	요리하기/ 다도	신문/ 잡지보기	당구& 포켓볼	비디오/ DVD/VOD 시청	연극공연 관람 (뮤지컬 포함)	볼링, 탁구
지역구 모	대도시	4,418	14.9	14.7	13.4	12.3	14.5	13.0
	중소도시	3,524	16.1	14.2	12.7	15.1	14.4	12.0
	읍면지역	2,556	15.2	15.9	14.4	11.8	7.6	12.1
권역	수도권	3,182	16.3	11.6	14.1	16.3	20.0	13.5
	강원/제주권	786	19.7	28.9	19.1	22.5	15.7	20.5
	충청/세종권	1,772	20.8	13.8	16.0	13.5	6.1	15.5
	호남권	1,582	10.5	12.8	6.7	5.4	3.0	7.8
	대경권	1,304	13.0	23.1	12.5	5.8	6.5	10.8
	동남권	1,872	12.2	17.2	12.0	10.8	6.2	9.0
	서울	1,220	17.1	12.5	15.0	12.2	20.5	14.6
17개 시도	부산	734	12.1	15.2	11.9	13.8	8.3	9.8
	대구	638	14.0	28.3	12.5	6.2	8.0	10.6
	인천	637	16.7	14.6	15.7	20.5	19.5	14.8
	광주	475	8.8	7.7	6.6	4.3	1.5	10.0
	대전	493	14.8	14.7	11.3	14.7	6.9	16.1
	울산	425	10.4	13.4	7.7	12.2	6.1	8.7
	세종	189	20.3	17.2	14.5	32.0	7.3	23.3
	경기	1,325	15.7	10.2	13.0	18.6	19.8	12.4
	강원	478	21.8	32.6	22.0	24.8	16.7	23.0
	충북	501	31.1	18.5	20.4	9.3	6.8	16.9
	충남	589	17.3	9.3	16.2	13.2	4.9	13.1
	전북	560	12.9	11.0	5.0	1.8	1.9	4.1
	전남	547	9.3	19.0	8.6	10.0	5.3	9.8
	경북	666	12.1	18.4	12.6	5.4	5.1	11.0
	경남	713	13.0	20.6	13.7	7.2	4.0	8.2
	제주	308	14.7	19.8	12.0	17.0	13.3	14.4
장애 여부	장애등록	124	14.5	22.5	6.7	8.6	3.2	3.8
	미등록	160	11.9	19.0	9.0	16.0	11.1	11.0
	해당사항없음	10,214	15.5	14.6	13.4	13.3	13.3	12.6

(→계속)

(단위: %)

구분		표본수	수영	반려동물 돌보기	농구, 배구, 야구, 축구, 족구	원예 (화분, 화단 가꾸기 등)	라디오/ 팟캐스트 청취	낚시
전체		10,498	11.8	11.8	11.7	11.2	11.2	11.0
성별	남성	5,263	10.0	8.4	20.7	6.6	11.5	20.0
	여성	5,235	13.5	15.1	2.7	15.9	11.0	2.0
연령	15-19세	696	12.2	13.8	44.5	1.7	12.5	1.9
	20대	1,458	11.7	12.9	24.3	1.9	14.0	4.0
	30대	1,560	14.8	10.9	11.6	5.3	12.7	9.8
	40대	1,998	13.6	9.8	9.7	9.7	11.5	14.4
	50대	2,007	11.5	10.9	6.1	15.1	10.7	17.4
	60대	1,422	11.4	12.7	1.8	19.7	8.5	13.8
	70세 이상	1,357	5.0	13.9	0.4	24.8	8.0	7.7
학력	초졸이하	923	5.6	12.4	5.7	21.6	7.5	6.3
	중졸	1,452	7.8	15.5	17.2	15.6	10.6	6.8
	고졸	4,491	10.3	11.2	10.3	10.9	10.3	11.4
	대졸이상	3,632	16.2	11.0	12.5	8.3	13.2	12.8
동거 가구원 수	1인	2,264	9.6	13.7	8.1	16.2	9.0	8.8
	2인	2,171	9.1	13.9	3.8	18.6	9.6	11.6
	3인 이상	6,063	12.7	11.0	14.0	8.9	11.9	11.1
혼인상태	미혼	2,925	12.3	12.6	27.0	2.0	14.1	5.5
	기혼	6,121	12.2	10.9	6.6	13.3	10.5	13.7
	사별/이혼/기타	1,452	7.2	15.4	1.7	24.9	7.6	7.8
가구주 여부	가구주	5,482	10.0	9.7	10.7	10.4	10.5	20.6
	가구주 아님	5,016	13.2	13.4	12.5	11.9	11.8	3.3
종사자 지위	임금·봉급 근로자	4,617	13.8	10.6	12.1	7.8	11.2	14.4
	고용원을 둔 사업자	248	7.8	9.3	9.8	7.5	13.2	28.1
	고용원이 없는 자영자	1,637	5.9	9.7	7.1	12.4	12.0	16.1
	무급가족종사자	139	1.8	19.6	2.3	15.5	8.7	3.8
가구 소득	해당없음(무직)	3,857	12.2	13.8	13.3	15.0	10.9	4.2
	100만원 미만	921	3.5	12.4	3.2	22.6	9.0	7.2
	100-200만원	1,007	7.4	14.1	2.6	20.4	8.6	8.3
	200-300만원	1,706	11.6	11.7	9.1	11.9	10.1	10.4
	300-400만원	2,246	9.4	10.6	12.3	8.7	11.7	11.0
	400-500만원	2,214	13.0	12.1	13.8	9.1	11.2	11.7
	500-600만원	1,405	15.6	11.5	14.7	9.7	11.3	12.0
	600만원 이상	999	14.3	11.8	14.0	11.2	13.6	11.7

(→계속)

(단위: %)

구분		표본수	수영	반려동물 돌보기	농구, 배구, 야구, 축구, 족구	원예 (화분, 화단 가꾸기 등)	라디오/ 팟캐스트 청취	낚시
지역 규모	대도시	4,418	12.6	10.8	10.7	9.5	8.6	9.8
	중소도시	3,524	12.6	12.3	13.7	11.3	13.5	12.0
	읍면지역	2,556	8.3	12.8	10.1	15.2	12.5	11.5
권역	수도권	3,182	15.8	13.2	11.7	11.1	9.8	11.9
	강원/제주권	786	15.0	15.3	16.1	13.7	25.1	16.1
	충청/세종권	1,772	8.7	11.1	13.7	13.7	14.4	9.9
	호남권	1,582	5.3	9.2	9.7	16.4	12.1	10.6
	대경권	1,304	9.0	8.1	7.8	9.3	9.4	7.5
	동남권	1,872	6.1	10.5	12.9	7.4	10.3	9.8
17개 시도	서울	1,220	15.2	11.2	11.6	10.3	6.2	10.0
	부산	734	7.6	14.6	10.1	8.8	11.8	11.4
	대구	638	7.4	8.0	7.4	9.9	10.8	6.4
	인천	637	21.5	9.2	10.9	7.8	9.3	10.0
	광주	475	2.6	7.8	7.8	8.2	7.3	8.5
	대전	493	11.3	9.4	13.0	9.4	13.7	10.4
	울산	425	6.0	8.3	10.9	10.0	6.6	7.5
	세종	189	7.8	17.9	12.5	12.3	22.9	11.5
	경기	1,325	15.0	15.8	12.0	12.4	12.8	13.8
	강원	478	16.0	17.2	17.2	13.2	27.5	16.3
	충북	501	6.3	9.6	13.2	19.4	18.9	5.6
	충남	589	8.7	12.5	14.7	12.6	10.2	12.5
	전북	560	6.2	9.5	10.8	20.2	13.6	12.2
	전남	547	6.7	10.1	10.3	19.2	14.6	10.9
	경북	666	10.5	8.2	8.2	8.8	8.1	8.5
	경남	713	4.5	6.9	16.6	5.1	9.9	8.9
	제주	308	12.7	10.5	13.4	14.8	19.2	15.6
장애 여부	장애등록	124	5.9	10.0	4.0	16.2	14.4	10.6
	미등록	160	9.8	12.1	9.9	7.6	8.2	9.1
	해당사항없음	10,214	11.9	11.8	11.8	11.3	11.2	11.0

(→ 계속)

(단위: %)

구분		표본수	박물관 관람	전시회 관람 (미술, 사진, 건축, 디자인 등)	육상 조깅 속보	연예공연 관람 (쇼, 콘서트, 미술 쇼 등)	야외& 기술 자극성 취미 공부& 회원 등 이용	요가 필라테스 태보
전체		10,498	9.7	9.2	9.1	9.0	8.8	8.3
성별	남성	5,263	9.0	8.2	10.8	7.7	9.6	1.4
	여성	5,235	10.4	10.2	7.3	10.2	7.9	15.2
연령	15-19세	696	19.0	16.4	11.6	18.0	32.6	3.5
	20대	1,458	10.0	14.6	8.7	17.3	27.6	11.2
	30대	1,560	13.5	12.4	9.9	10.0	6.9	14.1
	40대	1,998	10.9	7.6	10.3	6.3	3.9	9.2
	50대	2,007	7.4	6.4	10.2	6.6	2.2	6.5
	60대	1,422	6.5	6.1	7.9	6.3	0.9	6.8
	70세 이상	1,357	4.1	3.7	4.0	2.7	0.5	1.8
	초졸이하	923	5.2	4.8	2.7	4.9	2.7	3.9
학력	중졸	1,452	11.1	7.9	6.8	7.9	12.4	2.5
	고졸	4,491	6.8	7.1	8.2	7.8	8.5	7.0
	대졸이상	3,632	13.7	13.0	12.1	11.6	8.9	12.8
동거 가구원 수	1인	2,264	4.3	6.1	9.0	6.6	5.1	7.1
	2인	2,171	6.4	5.9	7.8	6.2	2.0	5.7
	3인 이상	6,063	11.2	10.4	9.4	10.0	10.8	9.1
혼인상태	미혼	2,925	11.2	14.8	9.6	16.5	25.2	10.4
	기혼	6,121	9.8	7.5	9.1	6.6	2.8	8.0
	사별/이혼/기타	1,452	4.9	3.7	6.6	3.3	0.9	4.5
가구주 여부	가구주	5,482	8.1	7.0	10.3	5.8	3.7	3.3
	가구주 아님	5,016	11.0	10.9	8.0	11.6	12.8	12.4
종사자 지위	임금·봉급 근로자	4,617	9.1	9.7	11.2	9.5	8.1	9.6
	고용원을 둔 사업자	248	14.5	5.7	10.6	8.5	4.8	2.4
	고용원이 없는 자영자	1,637	6.6	5.5	7.4	5.1	1.4	4.1
	무급가족종사자	139	9.2	4.5	0.9	5.8	2.0	4.2
가구 소득	해당없음(무직)	3,857	11.3	10.3	7.2	9.9	12.7	8.9
	100만원 미만	921	3.6	3.6	4.3	3.7	2.2	2.7
	100-200만원	1,007	5.3	5.3	6.4	3.8	3.0	4.5
	200-300만원	1,706	8.7	7.8	8.2	6.2	5.8	7.6
	300-400만원	2,246	10.2	8.2	7.1	7.3	7.2	7.1
	400-500만원	2,214	9.2	9.2	9.4	8.5	10.8	8.7
	500-600만원	1,405	11.2	10.1	12.9	13.3	9.9	8.8
	600만원 이상	999	13.8	15.1	10.7	14.9	14.7	14.0

(→계속)

(단위: %)

구분		표본수	박물관 관람	전시회 관람 (미술, 사진, 건축, 디자인 등)	육상/조깅 속보	연예공연 관람 (쇼, 콘서트, 미술 쇼 등)	야외& 기술 자극성 취미 공부& 회원 등 이용	요가 필라테스 태보
지역구 모	대도시	4,418	10.2	10.2	8.7	9.0	9.1	8.8
	중소도시	3,524	9.5	8.6	10.2	10.2	9.9	9.0
	읍면지역	2,556	9.1	7.9	7.5	6.6	5.6	5.7
권역	수도권	3,182	9.6	9.2	12.4	10.5	10.8	10.0
	강원/제주권	786	19.0	17.8	9.4	16.4	9.5	11.0
	충청/세종권	1,772	8.8	8.7	4.8	7.2	9.9	8.6
	호남권	1,582	11.1	6.9	10.2	7.4	3.7	4.8
	대경권	1,304	8.0	10.3	4.6	5.0	5.5	8.1
	동남권	1,872	8.5	7.9	3.3	6.9	6.7	4.3
	서울	1,220	11.0	11.1	9.8	11.4	10.1	11.5
	부산	734	10.7	9.4	1.5	8.5	8.7	4.8
17개 시도	대구	638	10.4	14.8	6.2	6.7	6.8	10.0
	인천	637	6.6	6.9	19.7	5.2	10.3	7.1
	광주	475	9.2	6.2	6.7	8.0	2.8	3.7
	대전	493	11.2	12.1	7.0	5.5	11.4	9.2
	울산	425	13.6	12.7	5.6	5.6	6.5	5.8
	세종	189	16.7	16.1	3.7	17.4	19.8	17.7
	경기	1,325	9.2	8.2	12.7	11.1	11.4	9.6
	강원	478	18.6	18.7	8.9	19.4	9.5	12.2
	충북	501	4.8	6.7	2.0	9.1	8.3	9.9
	충남	589	9.1	6.8	5.5	5.5	8.8	5.9
	전북	560	6.9	3.4	14.3	6.2	3.5	4.3
	전남	547	16.8	11.0	8.8	8.1	4.4	6.1
	경북	666	5.7	6.3	3.2	3.5	4.2	6.3
	경남	713	4.4	4.7	4.5	5.7	4.7	3.3
	제주	308	20.0	15.7	10.4	9.1	9.6	8.2
	장애등록	124	9.5	7.4	3.5	0.4	3.2	0.8
	미등록	160	2.7	8.5	5.2	5.0	8.4	7.5
	해당사항없음	10,214	9.8	9.2	9.2	9.1	8.8	8.4

(→계속)

(단위: %)

구분		표본수	악기연주 노래교실	사회봉사 활동	클럽/ 나이트/ 디스코/ 카바레 가기	겜블/ 복권구입	바둑/ 장기/ 체스	골프
전체		10,498	8.3	7.6	6.9	6.6	6.0	5.7
성별	남성	5,263	6.2	6.3	7.9	8.2	11.0	8.9
	여성	5,235	10.4	8.8	6.0	5.1	1.0	2.6
연령	15-19세	696	11.5	22.7	3.6	0.2	2.3	-
	20대	1,458	8.2	7.3	20.4	5.0	1.8	1.5
	30대	1,560	7.6	4.8	10.5	5.4	2.4	5.0
	40대	1,998	4.9	5.2	4.5	6.1	4.8	10.8
	50대	2,007	7.3	7.9	3.3	7.5	8.1	10.3
	60대	1,422	11.9	9.1	2.1	9.8	10.2	4.8
	70세 이상	1,357	11.0	5.3	1.0	10.2	12.6	0.6
학력	초졸이하	923	10.2	6.1	1.2	11.6	8.5	0.2
	중졸	1,452	13.4	13.8	1.2	6.0	5.8	1.1
	고졸	4,491	6.8	7.0	7.2	6.1	5.5	4.3
	대졸이상	3,632	8.0	6.3	9.7	6.6	6.1	10.1
동거 가구원 수	1인	2,264	8.1	4.3	7.3	8.4	7.5	3.1
	2인	2,171	10.0	8.3	2.6	10.0	8.9	3.1
	3인 이상	6,063	7.9	7.9	7.9	5.6	5.1	6.7
혼인상태	미혼	2,925	8.5	10.4	16.8	4.6	2.4	1.7
	기혼	6,121	8.1	6.8	3.5	7.4	7.2	7.9
	사별/이혼/기타	1,452	9.1	4.5	1.5	7.4	8.5	2.0
가구주 여부	가구주	5,482	6.3	5.3	4.5	9.1	11.3	9.7
	가구주 아님	5,016	9.9	9.4	8.9	4.6	1.7	2.5
종사자 지위	임금·보급 근로자	4,617	6.6	5.8	9.2	6.3	6.7	7.8
	고용원을 둔 사업자	248	7.6	9.6	5.1	17.0	10.5	26.2
	고용원이 없는 자영자	1,637	5.2	5.4	3.9	10.0	8.5	6.7
	무급가족종사자	139	7.6	7.1	1.1	5.8	1.6	3.4
가구 소득	해당없음(무직)	3,857	11.6	10.3	5.8	5.1	4.0	1.5
	100만원 미만	921	11.2	3.4	1.9	10.6	8.1	0.5
	100-200만원	1,007	8.0	7.6	2.6	9.8	10.3	1.3
	200-300만원	1,706	7.8	6.5	5.0	8.0	6.5	2.8
	300-400만원	2,246	5.6	6.9	5.8	5.7	3.9	5.5
	400-500만원	2,214	8.3	7.6	6.3	4.7	4.4	6.0
	500-600만원	1,405	6.6	7.1	9.4	6.4	7.0	6.1
	600만원 이상	999	14.3	11.9	13.1	7.1	7.3	12.4

(→계속)

(단위: %)

구분		표본수	악기연주 노래교실	사회봉사 활동	클럽/ 나이트/ 디스코/ 카바레 가기	겜블/ 복권구입	바둑/ 장기/ 체스	골프
지역규모	대도시	4,418	6.6	5.3	7.3	4.8	5.2	5.9
	중소도시	3,524	10.8	9.4	7.3	7.1	6.4	6.5
	읍면지역	2,556	7.2	8.9	5.3	9.9	6.9	3.8
권역	수도권	3,182	11.3	8.1	7.6	4.5	6.8	7.0
	강원/제주권	786	9.6	17.3	4.6	12.8	6.1	5.8
	충청/세종권	1,772	8.1	8.8	7.9	15.8	6.6	5.2
	호남권	1,582	3.2	5.0	1.9	5.7	5.8	2.3
	대경권	1,304	6.2	7.7	6.5	6.4	3.5	3.5
	동남권	1,872	3.3	3.9	8.4	5.9	4.6	5.6
	서울	1,220	9.4	6.4	9.5	5.7	5.5	6.8
17개 시도	부산	734	3.2	2.6	7.8	4.4	5.7	6.2
	대구	638	6.8	5.3	7.4	5.8	2.3	3.8
	인천	637	4.8	4.0	2.7	0.9	6.8	4.3
	광주	475	0.8	1.6	0.5	2.3	3.5	1.5
	대전	493	6.5	11.5	9.1	10.1	6.4	7.9
	울산	425	4.9	4.7	1.8	1.5	3.3	6.8
	세종	189	11.5	9.1	7.1	16.0	2.0	7.8
	경기	1,325	14.2	10.4	7.2	4.5	7.8	7.8
	강원	478	10.2	16.7	5.5	17.0	6.7	4.7
	충북	501	9.3	3.6	6.6	16.8	7.1	2.7
	충남	589	7.7	10.8	8.1	19.0	7.1	4.7
	전북	560	2.8	4.5	1.0	6.0	8.5	1.7
	전남	547	5.5	8.3	4.1	8.0	4.9	3.5
	경북	666	5.6	9.8	5.7	7.0	4.6	3.3
	경남	713	2.8	4.9	11.4	8.9	3.9	4.7
	제주	308	8.0	18.6	2.6	2.7	4.7	8.6
장애여부	장애등록	124	3.3	12.7	3.6	8.4	11.6	2.8
	미등록	160	11.0	7.6	3.1	10.2	14.1	2.4
	해당사항없음	10,214	8.3	7.5	7.0	6.5	5.8	5.8

(→ 계속)

(단위: %)

구분		표본수	이색/ 테마 카페 체험	보드게임/ 퍼즐/ 큐브 맞추기	미술활동	전통예술 공연 관람	유람선 타기	인테리어
전체		10,498	5.4	4.9	4.9	4.8	4.6	4.1
성별	남성	5,263	5.3	5.6	4.0	4.7	4.1	3.0
	여성	5,235	5.6	4.2	5.7	5.0	5.1	5.3
연령	15-19세	696	14.0	15.4	14.6	1.4	5.2	1.4
	20대	1,458	15.6	12.2	4.3	1.2	5.7	4.9
	30대	1,560	6.2	5.6	4.5	1.6	4.8	7.0
	40대	1,998	2.5	3.0	3.8	3.0	3.7	5.2
	50대	2,007	1.5	1.9	4.1	5.6	4.4	4.1
	60대	1,422	1.6	0.8	4.7	9.9	4.6	2.1
	70세 이상	1,357	1.4	1.0	4.0	12.4	4.3	0.9
학력	초졸이하	923	1.7	3.7	5.9	10.1	6.1	0.7
	중졸	1,452	5.6	5.3	7.7	8.3	4.8	1.4
	고졸	4,491	5.4	4.2	3.4	4.5	4.7	3.4
	대졸이상	3,632	6.1	5.9	5.5	3.1	4.2	6.6
동거 가구원 수	1인	2,264	4.9	3.9	3.6	6.6	3.1	2.8
	2인	2,171	2.1	1.4	4.4	9.7	5.0	3.1
	3인 이상	6,063	6.2	5.9	5.1	3.4	4.7	4.6
혼인 상태	미혼	2,925	13.6	12.2	6.6	1.4	5.1	4.1
	기혼	6,121	2.4	2.2	4.3	5.7	4.4	4.6
	사별/이혼/기타	1,452	2.3	1.9	3.5	9.1	4.5	1.1
가구주 여부	가구주	5,482	3.1	2.8	3.6	5.9	4.0	3.1
	가구주 아님	5,016	7.3	6.6	5.8	3.9	5.1	5.0
종사자 지위	임금·보급 근로자	4,617	5.8	5.4	4.3	3.3	4.5	5.0
	고용원을 둔 사업자	248	1.7	4.5	8.8	7.3	5.1	3.2
	고용원이 없는 자영자	1,637	2.1	1.0	2.2	5.5	4.0	3.3
	무급가족종사자	139	1.6	3.2	-	8.2	8.1	3.9
	해당없음(무직)	3,857	6.5	5.9	6.4	6.1	4.8	3.5
가구 소득	100만원 미만	921	2.9	1.7	2.0	11.5	3.3	1.0
	100-200만원	1,007	1.7	3.0	5.4	8.6	3.8	2.3
	200-300만원	1,706	4.5	2.9	4.7	6.2	5.7	4.0
	300-400만원	2,246	5.4	5.0	3.5	4.0	4.9	4.3
	400-500만원	2,214	6.0	4.8	5.6	3.5	5.3	4.9
	500-600만원	1,405	6.0	6.0	4.0	3.0	3.9	3.5
	600만원 이상	999	7.5	8.1	7.6	4.8	3.7	5.5

(→계속)

(단위: %)

구분		표본수	이색/ 테마 카페 체험	보드게임/ 퍼즐/ 큐브 맞추기	미술활동	전통예술 공연 관람	유람선 타기	인테리어
지역규모	대도시	4,418	5.1	3.7	5.1	3.3	3.0	3.3
	중소도시	3,524	6.5	6.3	5.5	5.2	5.5	5.3
	읍면지역	2,556	3.9	4.8	3.0	7.7	6.4	3.8
권역	수도권	3,182	6.8	5.5	6.5	4.9	3.8	3.9
	강원/제주권	786	8.4	10.1	8.4	13.3	11.6	12.7
	충청/세종권	1,772	4.9	3.5	4.0	9.3	6.0	7.1
	호남권	1,582	2.7	6.9	1.8	3.5	7.1	1.9
	대경권	1,304	3.2	4.3	1.9	2.8	3.9	4.6
	동남권	1,872	3.5	1.9	2.9	1.4	3.0	1.8
	서울	1,220	6.0	4.6	7.3	3.9	2.0	2.7
17개 시도	부산	734	3.8	1.1	3.9	1.9	3.5	1.4
	대구	638	4.5	4.9	2.0	2.8	4.3	4.5
	인천	637	5.2	2.2	4.1	3.0	3.8	5.0
	광주	475	2.7	4.8	1.2	0.4	2.7	2.2
	대전	493	6.0	3.8	3.9	6.5	4.6	6.1
	울산	425	3.7	2.7	3.6	3.3	2.7	3.5
	세종	189	8.6	7.0	6.1	6.2	6.4	12.5
	경기	1,325	7.9	6.9	6.5	6.1	5.3	4.5
	강원	478	8.1	11.9	8.8	17.6	10.9	15.1
	충북	501	5.1	3.8	4.9	7.1	4.4	9.3
	충남	589	3.5	2.6	3.0	13.2	8.1	5.4
	전북	560	0.4	7.6	1.9	2.4	6.6	1.1
	전남	547	5.0	7.9	2.2	7.0	11.3	2.5
	경북	666	2.1	3.8	1.8	2.8	3.5	4.6
	경남	713	3.2	2.4	1.7	0.1	2.6	1.6
	제주	308	9.3	5.7	7.4	2.7	13.5	6.6
장애여부	장애등록	124	4.2	4.9	1.3	8.6	2.3	1.8
	미등록	160	0.3	6.6	8.1	7.7	2.8	2.3
	해당사항없음	10,214	5.5	4.9	4.8	4.7	4.6	4.2

(→ 계속)

(단위: %)

구분		표본수	생활공예	음악 연주회 관람 (클래식, 오페라 등)	사이클링/ 산악 자전거	격투 스포츠 경기관람	스노보드, 스키 등	홈페이지/ 블로그 관리
전체		10,498	4.1	4.1	4.0	4.0	3.7	3.4
성별	남성	5,263	1.0	3.4	6.8	6.6	4.9	3.1
	여성	5,235	7.3	4.7	1.2	1.4	2.4	3.6
연령	15-19세	696	3.2	3.9	5.9	4.9	8.2	3.9
	20대	1,458	4.2	4.8	4.4	4.8	8.6	8.1
	30대	1,560	5.7	6.2	4.2	2.7	6.4	6.7
	40대	1,998	4.4	3.9	4.3	5.8	3.3	2.0
	50대	2,007	4.4	4.3	4.5	4.5	0.7	1.4
	60대	1,422	3.5	2.8	3.4	3.2	0.1	0.7
	70세 이상	1,357	2.2	1.3	1.6	1.1	0.2	-
학력	초졸이하	923	2.8	1.7	1.8	1.2	0.6	0.3
	중졸	1,452	2.4	2.9	3.5	3.2	3.0	1.9
	고졸	4,491	3.7	2.1	3.4	4.2	2.6	2.6
	대졸이상	3,632	5.5	7.3	5.4	4.6	5.9	5.4
동거 가구원 수	1인	2,264	4.1	2.7	3.8	2.6	4.0	1.9
	2인	2,171	3.0	3.2	2.2	2.5	1.5	1.2
	3인 이상	6,063	4.4	4.4	4.5	4.5	4.1	4.0
혼인상태	미혼	2,925	4.2	4.7	5.2	4.7	8.4	7.8
	기혼	6,121	4.2	3.8	3.7	4.0	2.2	1.9
	사별/이혼/기타	1,452	3.4	3.5	2.1	1.6	0.2	0.3
가구주 여부	가구주	5,482	1.6	3.5	5.7	5.4	3.1	2.1
	가구주 아님	5,016	6.1	4.5	2.6	2.8	4.2	4.4
종사자 지위	임금·보급 근로자	4,617	4.3	5.2	5.3	4.8	5.1	4.0
	고용원을 둔 사업자	248	1.2	5.3	4.1	11.7	2.7	3.1
	고용원이 없는 자영자	1,637	1.8	2.2	3.8	4.0	1.2	1.9
	무급가족종사자	139	2.3	1.4	2.0	1.5	0.5	-
가구 소득	해당없음(무직)	3,857	5.1	3.4	2.6	2.6	3.1	3.2
	100만원 미만	921	1.8	0.7	2.5	1.2	0.3	0.5
	100-200만원	1,007	3.2	1.5	1.8	1.6	1.3	0.9
	200-300만원	1,706	5.9	3.4	3.3	4.1	3.5	2.3
	300-400만원	2,246	3.2	2.4	3.9	4.2	4.1	2.6
	400-500만원	2,214	4.2	4.6	3.8	4.5	3.7	3.4
	500-600만원	1,405	4.5	3.9	5.0	3.8	4.3	5.4
	600만원 이상	999	4.7	9.3	5.7	5.2	5.0	5.2

(→ 계속)

(단위: %)

구분		표본수	생활공예	음악 연주회 관람 (클래식, 오페라 등)	사이클링/ 산악 자전거	격투 스포츠 경기관람	스노보드, 스키 등	홈페이지/ 블로그 관리
지역 규모	대도시	4,418	4.5	3.0	4.4	3.0	3.3	3.3
	중소도시	3,524	4.3	6.0	3.6	5.3	4.9	3.5
	읍면지역	2,556	2.9	2.4	4.0	3.6	2.3	3.2
권역	수도권	3,182	5.5	5.3	4.3	5.3	5.0	3.6
	강원/제주권	786	5.6	9.0	3.3	8.0	6.6	5.3
	충청/세종권	1,772	4.5	3.0	4.0	4.7	4.7	5.5
	호남권	1,582	1.3	2.1	2.1	0.4	0.8	0.9
	대경권	1,304	1.8	2.4	4.9	3.2	1.5	3.3
	동남권	1,872	2.4	1.7	3.8	1.1	1.1	2.2
	서울	1,220	6.6	4.4	4.9	4.6	5.5	3.9
17개 시도	부산	734	2.5	1.6	3.3	1.1	0.8	2.5
	대구	638	1.1	1.9	5.6	2.4	1.1	3.2
	인천	637	5.1	2.4	4.3	0.6	1.7	2.1
	광주	475	0.7	1.0	2.4	0.2	0.1	1.3
	대전	493	3.7	2.7	3.6	5.9	3.7	5.2
	울산	425	3.2	2.3	5.5	1.8	1.3	3.9
	세종	189	12.9	6.1	1.4	11.5	3.6	10.1
	경기	1,325	4.7	6.8	3.9	6.9	5.4	3.7
	강원	478	6.2	8.8	3.3	9.7	8.8	6.7
	충북	501	3.3	2.5	6.0	4.0	2.2	6.1
	충남	589	4.8	3.1	3.1	3.4	7.6	4.5
	전북	560	0.9	1.9	1.7	0.4	0.7	0.4
	전남	547	2.1	3.1	2.1	0.6	1.5	1.2
	경북	666	2.5	2.9	4.4	4.0	1.8	3.3
	경남	713	2.0	1.6	3.7	0.9	1.4	1.3
	제주	308	3.9	9.3	3.5	3.9	1.1	2.0
장애 여부	장애등록	124	1.5	0.7	3.1	1.9	1.2	2.1
	미등록	160	6.0	2.1	1.4	4.1	3.1	6.5
	해당사항없음	10,214	4.1	4.1	4.1	4.0	3.7	3.3

(→ 계속)

(단위: %)

구분	표본수	문화행사 참여	춤/무용	글짓기/ 독서토론	위에서 분류되지 않은 기타 여가활동	윈드서핑, 수상스키, 스노우보드, 다이빙, 래프팅, 요트	온라인 게임 경기 현장관람 (e-스포츠 경기 포함)
전체	10,498	3.1	2.6	2.4	2.4	2.1	1.9
성별							
남성	5,263	2.7	1.3	1.8	2.4	3.3	2.5
여성	5,235	3.5	3.8	3.0	2.3	1.0	1.2
연령							
15-19세	696	8.2	6.3	16.0	1.7	3.2	4.6
20대	1,458	3.2	3.8	1.8	2.1	5.5	6.4
30대	1,560	2.5	3.1	1.4	2.4	4.7	2.4
40대	1,998	2.7	1.8	1.4	2.2	1.0	0.7
50대	2,007	3.0	1.5	1.7	1.8	0.5	0.4
60대	1,422	3.3	2.8	1.4	3.2	0.1	0.1
70세 이상	1,357	1.6	0.7	0.9	3.1	0.2	-
학력							
초졸이하	923	3.0	1.8	2.6	3.5	0.3	1.7
중졸	1,452	4.1	3.5	6.9	2.6	1.1	0.9
고졸	4,491	2.6	1.7	1.6	1.9	1.3	2.1
대졸이상	3,632	3.4	3.4	1.7	2.6	3.8	2.0
동거 가구원 수							
1인	2,264	1.6	1.3	0.8	2.7	2.7	1.0
2인	2,171	2.9	1.1	2.0	3.0	1.4	0.6
3인 이상	6,063	3.4	3.1	2.7	2.1	2.2	2.3
혼인상태							
미혼	2,925	4.0	4.3	5.0	2.2	4.6	5.5
기혼	6,121	2.9	2.1	1.3	2.3	1.3	0.6
사별/이혼/기타	1,452	2.0	0.7	2.3	3.1	0.5	0.1
가구주 여부							
가구주	5,482	2.4	1.0	0.9	2.8	2.3	0.8
가구주 아님	5,016	3.6	3.8	3.6	2.0	2.0	2.8
종사자 지위							
임금·봉급 근로자	4,617	2.0	2.5	1.2	2.4	3.3	1.7
고용원을 둔 사업자	248	3.9	1.3	1.3	1.8	3.2	1.4
고용원이 없는 자영자	1,637	2.8	1.2	0.6	2.3	0.4	0.9
무급가족종사자	139	0.3	1.9	-	1.6	-	2.7
해당없음(무직)	3,857	4.5	3.2	4.6	2.4	1.3	2.5
가구 소득							
100만원 미만	921	0.5	0.7	0.3	4.3	-	0.8
100-200만원	1,007	0.9	1.6	1.3	2.0	0.8	0.4
200-300만원	1,706	3.7	2.0	1.5	2.8	3.3	1.0
300-400만원	2,246	3.0	2.0	2.2	2.0	1.4	1.4
400-500만원	2,214	3.1	2.8	2.7	2.6	2.1	1.7
500-600만원	1,405	3.0	2.6	2.8	1.8	2.2	3.1
600만원 이상	999	5.0	4.7	3.9	2.2	3.7	3.5

(→ 계속)

(단위: %)

구분	표본수	문화행사 참여	춤/무용	글짓기/ 독서토론	위에서 분류되지 않은 기타 여가활동	윈드서핑, 수상스키, 스노우보드, 다이빙, 래프팅, 요트	온라인 게임 경기 현장관람 (e-스포츠 경기 포함)
지역규모							
대도시	4,418	2.4	2.7	2.5	2.4	1.7	1.1
중소도시	3,524	4.6	3.0	2.8	2.6	2.8	3.1
읍면지역	2,556	1.7	1.3	1.4	1.7	1.9	1.1
권역							
수도권	3,182	4.1	3.7	2.9	1.9	3.1	2.2
강원/제주권	786	8.2	3.4	6.0	8.3	3.0	4.5
충청/세종권	1,772	2.8	2.0	2.2	4.0	2.5	0.6
호남권	1,582	0.5	0.6	0.5	1.2	0.5	0.6
대경권	1,304	1.4	1.7	1.2	3.1	0.5	1.5
동남권	1,872	1.5	0.9	1.8	1.4	0.7	2.3
17개 시도							
서울	1,220	3.6	4.6	3.6	2.8	2.5	0.9
부산	734	1.4	0.8	2.5	1.8	0.5	2.9
대구	638	1.0	1.9	1.2	5.1	0.3	0.7
인천	637	1.2	0.4	0.6	-	1.9	0.7
광주	475	0.6	0.5	0.3	2.2	0.3	0.2
대전	493	3.1	2.3	3.5	1.4	2.1	0.4
울산	425	2.4	1.9	2.3	1.8	0.1	1.9
세종	189	3.0	1.6	1.4	1.8	2.3	-
경기	1,325	5.1	3.7	2.9	1.6	3.8	3.5
강원	478	9.6	3.2	6.2	10.6	2.8	5.3
충북	501	2.7	1.3	1.4	11.3	1.9	-
충남	589	2.7	2.4	2.1	0.6	3.4	1.1
전북	560	0.4	0.5	0.2	1.1	-	1.0
전남	547	0.6	0.8	0.8	0.5	1.2	0.5
경북	666	1.8	1.6	1.2	1.2	0.6	2.3
경남	713	1.4	0.7	1.0	0.9	1.1	1.7
제주	308	4.8	3.9	5.4	2.5	3.4	2.6
장애 여부							
장애등록	124	2.2	0.4	4.5	2.3	-	2.6
미등록	160	3.7	0.4	5.2	1.1	1.4	2.5
해당사항없음	10,214	3.1	2.6	2.3	2.4	2.2	1.9

(→ 계속)

(단위: %)

구분		표본수	전통 예술배우기 (사물놀이 줄기 등)	수집 활동 (스텝 포함)	태스 스쿠시	무용 공연 관람	연아인 스케 이트	댄스 스포츠	각종 스포츠	승마 양서류관 찰산종 경기 사별	야스 스케이트 야스 하키 등
전체		10,498	1.8	1.8	1.7	1.7	1.5	1.4	1.3	0.7	0.6
성별	남성	5,263	1.3	2.0	2.6	1.2	1.8	0.4	1.9	0.9	0.7
	여성	5,235	2.3	1.6	0.9	2.2	1.2	2.4	0.7	0.5	0.5
연령	15-19세	696	1.0	2.2	2.1	2.6	8.3	0.8	4.7	0.2	2.1
	20대	1,458	1.3	2.7	2.1	3.6	2.8	0.6	2.5	1.5	1.3
	30대	1,560	1.6	2.5	2.9	2.2	1.4	0.9	1.2	1.2	0.9
	40대	1,998	1.2	2.0	1.6	1.3	0.9	1.5	1.1	0.4	0.1
	50대	2,007	1.6	1.6	1.8	0.8	0.6	1.7	0.6	0.7	0.5
	60대	1,422	3.2	0.7	1.0	0.8	0.3	2.2	0.8	0.2	-
	70세 이상	1,357	3.4	0.6	0.3	1.1	-	2.0	0.2	-	0.1
학력	초졸이하	923	3.3	0.5	0.8	0.7	1.6	3.1	1.8	0.1	0.8
	중졸	1,452	1.9	1.4	0.9	1.6	2.9	1.5	1.7	0.3	0.5
	고졸	4,491	1.6	1.3	1.3	1.3	0.9	1.3	0.7	0.3	0.5
	대졸이상	3,632	1.8	2.8	2.7	2.4	1.8	1.1	1.9	1.4	0.7
동거 가구원 수	1인	2,264	2.1	1.2	1.1	1.4	0.8	1.6	1.2	0.6	0.9
	2인	2,171	3.3	1.3	0.9	1.2	0.2	2.0	0.7	0.5	0.3
	3인 이상	6,063	1.4	2.0	2.0	1.9	1.9	1.2	1.5	0.8	0.6
혼인상태	미혼	2,925	1.2	2.7	2.7	3.4	4.1	0.7	3.0	1.2	1.5
	기혼	6,121	2.0	1.6	1.4	1.1	0.6	1.6	0.7	0.6	0.3
	사별/이혼/기타	1,452	2.7	0.7	0.9	1.1	-	1.9	0.6	0.1	0.1
가구주 여부	가구주	5,482	1.6	1.8	1.9	1.1	0.8	0.8	1.1	0.6	0.5
	가구주 아님	5,016	2.0	1.8	1.6	2.2	2.1	1.9	1.5	0.8	0.7
종사자 지위	임금·봉급 근로자	4,617	1.3	1.7	2.3	1.6	1.5	1.3	1.4	1.1	0.6
	고용원을 둔 사업자	248	2.1	8.1	1.1	3.5	0.8	0.5	0.2	1.7	-
	고용원이 없는 자영자	1,637	1.5	1.8	1.6	0.9	0.8	1.2	1.0	0.2	0.3
	무급가족종사자	139	4.4	0.7	0.4	2.3	1.2	-	0.9	-	-
	해당없음(무직)	3,857	2.5	1.5	1.1	1.9	1.8	1.7	1.4	0.3	0.8
가구 소득	100만원 미만	921	1.8	0.6	0.1	0.7	0.5	2.1	0.2	0.1	0.2
	100-200만원	1,007	4.3	0.8	1.0	1.6	0.9	1.2	0.5	0.1	0.3
	200-300만원	1,706	2.2	1.9	1.1	1.3	0.8	2.0	0.8	0.4	0.8
	300-400만원	2,246	1.4	1.5	1.2	1.6	1.1	1.0	1.3	0.4	0.4
	400-500만원	2,214	1.5	1.8	1.8	0.9	1.4	1.5	1.2	0.5	0.7
	500-600만원	1,405	1.6	1.5	2.4	2.5	2.6	0.9	0.9	0.8	0.7
	600만원 이상	999	1.8	3.7	3.0	3.2	2.5	1.6	3.4	2.2	0.8

(→ 계속)

(단위: %)

구분		표본수	전통 예술배우기 (사물놀이 줄기 등)	수집 활동 (스텝 포함)	태스 스쿠시	무용 공연 관람	연아인 스케 이트	댄스 스포츠	각종 스포츠	승마 양서류관 찰산종 경기 사별	야스 스케이트 야스 하키 등
지역 규모	대도시	4,418	1.9	0.9	1.5	1.8	1.7	1.4	1.1	0.7	0.3
	중소도시	3,524	1.8	3.1	2.3	1.8	1.9	1.4	2.0	0.9	0.9
	읍면지역	2,556	1.8	1.3	1.1	1.4	0.4	1.3	0.4	0.2	0.7
권역	수도권	3,182	2.2	2.5	2.2	2.1	2.2	1.3	1.8	1.0	0.9
	강원/제주권	786	1.7	3.0	2.6	3.9	2.5	2.1	3.1	1.0	1.2
	충청/세종권	1,772	3.8	1.6	2.1	1.7	0.8	2.7	0.7	0.5	0.7
	호남권	1,582	0.5	1.0	0.8	0.4	0.5	0.8	0.5	0.1	0.1
	대경권	1,304	1.8	0.8	1.0	1.0	0.7	1.3	1.0	0.7	0.2
	동남권	1,872	0.3	0.4	0.8	1.0	0.7	1.0	0.6	0.1	0.1
	서울	1,220	2.9	0.9	2.0	2.6	2.7	1.4	1.4	1.4	0.4
	부산	734	0.3	0.2	0.6	0.6	0.5	1.1	1.0	0.2	-
17개 시도	대구	688	2.0	0.8	1.2	1.7	0.9	1.7	0.9	0.6	0.2
	인천	637	1.7	0.8	0.8	1.7	0.8	0.9	1.0	-	0.1
	광주	475	0.1	1.4	1.2	0.2	0.8	0.6	0.4	0.1	-
	대전	488	2.6	2.4	2.9	1.7	1.8	3.5	0.9	0.2	0.4
	울산	425	0.3	1.9	1.2	0.5	1.1	1.0	0.6	-	-
	세종	189	2.2	1.3	1.9	5.1	2.5	5.7	-	0.3	1.1
	경기	1,325	1.7	4.2	2.7	1.9	2.1	1.3	2.2	0.9	1.4
	강원	478	1.9	3.6	3.5	5.3	3.5	2.3	3.0	0.8	1.7
	충북	501	4.1	0.8	1.4	1.6	0.3	2.5	0.5	-	0.3
	충남	589	4.6	1.8	2.0	1.2	0.1	1.8	0.9	1.0	1.1
	전북	560	0.5	0.1	0.5	0.4	0.4	0.5	0.3	-	-
	전남	547	0.7	1.5	0.8	0.4	0.3	1.3	0.7	0.3	0.2
	경북	666	1.5	0.8	0.9	0.4	0.6	0.9	1.0	0.8	0.1
	경남	713	0.4	0.2	0.8	1.7	0.7	0.9	0.3	0.1	0.4
	제주	308	1.1	1.5	0.2	0.7	0.2	1.5	3.3	1.5	-
장애 여부	장애등록	124	-	2.7	-	-	-	1.4	-	-	-
	미등록	160	6.3	2.5	1.3	3.6	3.3	0.6	0.9	-	-
	해당사항없음	10,214	1.8	1.8	1.7	1.7	1.5	1.4	1.3	0.7	0.6

(→ 계속)

<표 10> 지난 1년 동안 가장 많이 참여한 여가활동(유형별)-1순위

(단위: %)

구분		표본수	문화예술 관람활동	문화예술 참여활동	스포츠 관람활동	스포츠 참여활동	관광활동	취미·노래 활동	휴식활동	사회 및 가족활동
전체		10,498	1.1	0.8	1.5	7.5	0.5	27.4	54.7	6.6
성별	남성	5,263	1.0	0.6	2.7	8.5	0.6	30.7	50.8	5.3
	여성	5,235	1.2	1.0	0.3	6.5	0.4	24.1	58.7	7.8
연령	15-19세	696	0.9	1.3	0.6	5.7	0.1	59.7	21.8	9.9
	20대	1,458	1.5	0.2	1.1	6.8	0.2	52.9	24.8	12.5
	30대	1,560	1.2	0.5	1.6	10.0	0.8	36.8	42.8	6.4
	40대	1,998	1.4	0.3	2.5	9.0	0.7	23.2	57.2	5.6
	50대	2,007	1.1	0.6	1.8	8.4	0.6	15.6	67.9	4.1
	60대	1,422	0.4	2.2	0.6	7.0	0.4	9.0	76.1	4.4
	70세 이상	1,357	0.6	1.6	1.1	2.1	0.2	7.8	81.5	5.1
학력	초졸이하	923	-	1.8	0.2	2.3	0.2	12.5	77.3	5.7
	중졸	1,452	0.4	2.3	0.8	3.9	0.2	25.7	59.9	6.8
	고졸	4,491	1.0	0.5	1.1	6.2	0.5	25.3	58.8	6.7
	대졸이상	3,632	1.6	0.5	2.5	11.4	0.6	33.1	43.8	6.5
동거 가구원 수	1인	2,264	0.8	0.9	1.5	5.9	0.3	22.2	62.2	6.2
	2인	2,171	0.3	1.9	1.0	4.1	0.4	13.7	73.8	4.7
	3인 이상	6,063	1.3	0.6	1.6	8.5	0.5	31.2	49.3	7.0
혼인상 태	미혼	2,925	1.4	0.6	1.4	6.8	0.4	52.5	26.0	10.8
	기혼	6,121	1.0	0.9	1.7	8.2	0.6	18.8	63.9	5.1
가구주 여부	사별/이혼/기타	1,452	0.9	0.9	0.5	4.4	0.1	11.3	77.6	4.3
	가구주	5,482	0.8	0.6	2.6	8.2	0.5	20.8	62.0	4.5
	가구주 아님	5,016	1.3	1.0	0.6	6.9	0.5	32.6	48.9	8.2
종사자 지위	임금·봉급 근로자	4,617	1.2	0.7	2.5	9.9	0.6	30.2	48.4	6.5
	고용원을 둔 사업자	248	1.5	-	1.1	5.4	0.3	30.8	55.4	5.4
	고용원이 없는 자영자	1,637	0.7	0.8	0.7	5.3	0.4	14.3	73.9	3.8
	무급가족종사자	139	-	0.9	-	5.3	-	14.3	74.6	5.0
	해당없음(무직)	3,857	1.0	1.0	0.6	5.7	0.4	28.9	54.5	7.8
가구 소득	100만원 미만	921	0.3	1.0	0.4	1.7	-	11.3	79.7	5.5
	100-200만원	1,007	0.3	2.0	1.0	3.6	0.6	11.1	75.4	6.0
	200-300만원	1,706	1.2	1.1	2.1	6.6	0.8	22.0	60.9	5.2
	300-400만원	2,246	0.6	0.6	1.3	6.0	0.2	26.2	57.7	7.3
	400-500만원	2,214	1.2	0.7	1.2	8.4	0.6	32.1	48.4	7.4
	500-600만원	1,405	1.2	0.2	2.3	10.6	0.5	31.3	48.2	5.7
	600만원 이상	999	1.9	1.1	1.4	9.5	0.4	35.6	42.9	7.1

(→ 계속)

(단위: %)

구분		표본수	문화예술 관람활동	문화예술 참여활동	스포츠 관람활동	스포츠 참여활동	관광활동	취미·노래 활동	휴식활동	사회 및 가족활동
지역 규모	대도시	4,418	1.5	0.6	1.7	8.0	0.4	28.2	53.6	6.0
	중소도시	3,524	0.7	1.0	1.3	8.2	0.6	28.2	52.5	7.6
	읍면지역	2,556	0.8	1.1	1.3	4.8	0.4	23.8	61.9	5.8
권역	수도권	3,182	1.5	0.8	1.9	9.8	0.6	30.1	47.8	7.5
	강원/제주권	786	3.0	1.6	2.3	6.3	1.0	24.1	52.1	9.6
	충청/세종권	1,772	1.5	2.1	1.8	7.1	0.9	28.0	50.0	8.6
	호남권	1,582	-	0.1	0.6	1.8	-	25.9	69.5	2.1
	대경권	1,304	-	0.5	1.0	1.7	-	21.7	72.0	3.1
	동남권	1,872	0.4	0.5	0.5	8.2	0.3	23.6	60.3	6.3
	서울	1,220	2.3	0.6	2.1	10.4	0.7	29.1	48.6	6.3
17개 시도	부산	734	0.3	0.6	0.2	8.0	0.3	25.1	57.4	8.2
	대구	638	-	0.4	1.8	1.3	-	21.3	73.3	1.9
	인천	637	2.9	0.4	2.0	8.3	0.2	28.2	49.7	8.3
	광주	475	-	0.4	0.8	2.3	-	33.6	61.7	1.2
	대전	493	1.0	1.8	3.7	6.7	0.4	32.2	47.0	7.1
	울산	425	0.8	0.6	1.2	12.1	0.6	36.9	45.2	2.6
	세종	189	3.4	0.4	5.0	7.1	1.4	29.9	35.8	16.9
	경기	1,325	0.5	1.0	1.8	9.6	0.7	31.3	46.8	8.3
	강원	478	3.5	1.2	1.9	4.4	1.2	23.1	54.8	10.0
	충북	501	0.4	2.3	0.3	4.7	1.1	27.6	58.7	4.9
	충남	589	2.4	2.3	1.2	9.2	1.1	25.2	47.4	11.3
	전북	560	-	-	1.0	2.4	-	22.2	73.5	0.9
	전남	547	-	-	0.1	0.7	-	23.5	71.8	3.9
	경북	666	-	0.6	0.2	2.0	-	22.1	70.9	4.1
	경남	713	0.3	0.4	0.5	7.0	0.1	17.5	68.6	5.6
	제주	308	1.6	2.6	3.5	11.1	0.5	26.6	45.7	8.6
장애 여부	장애등록	124	2.8	-	1.6	4.9	-	18.8	65.2	6.6
	미등록	160	2.6	2.1	3.6	3.4	-	16.6	69.5	2.1
	해당사항없음	10,214	1.0	0.8	1.4	7.6	0.5	27.6	54.4	6.6

<표 11> 지난 1년 동안 가장 많이 참여한 여가활동(유형별)-1+2+3+4+5순위

(단위: %)

구분		표본수	취미·오락 활동	휴식·활동	사회 및 가족활동	스포츠 참여활동	문화예술 관람활동	스포츠 관람활동	관공활동	문화예술 참여활동
전체		10,498	90.5	86.0	65.2	35.3	21.1	15.4	14.6	6.5
성별	남성	5,263	92.5	83.3	58.5	39.6	19.1	26.8	14.3	4.7
	여성	5,235	88.5	88.7	71.9	31.0	23.1	4.1	14.9	8.3
연령	15-19세	696	96.7	72.4	69.3	33.3	29.1	15.2	6.6	9.5
	20대	1,458	96.0	69.2	70.3	36.4	34.4	14.9	10.0	5.2
	30대	1,560	95.4	83.3	59.0	42.5	26.1	18.8	19.3	4.1
	40대	1,998	93.3	89.3	57.5	41.2	23.8	19.1	17.8	3.8
	50대	2,007	89.8	91.5	63.4	36.2	16.7	17.0	14.6	5.9
	60대	1,422	85.9	94.6	69.4	31.0	10.8	11.0	14.5	10.7
	70세 이상	1,357	73.5	96.2	76.8	17.2	5.6	7.5	12.9	10.8
학력	초졸이하	923	72.5	94.8	79.3	15.9	6.4	7.1	10.2	9.1
	중졸	1,452	84.0	87.3	73.8	24.9	14.3	11.1	12.2	10.3
	고졸	4,491	92.2	87.9	68.5	32.6	19.5	13.8	13.9	6.1
	대졸이상	3,632	93.8	81.6	55.6	45.8	28.2	20.5	17.1	5.2
동거 가구원 수	1인	2,264	83.6	89.4	69.9	29.1	17.0	13.7	13.5	6.7
	2인	2,171	83.3	94.0	70.3	25.2	10.5	11.9	12.8	8.7
	3인 이상	6,063	93.1	83.7	63.4	38.4	24.1	16.5	15.1	5.9
혼인상 태	미혼	2,925	95.8	71.0	68.7	37.9	32.5	16.7	9.9	5.9
	기혼	6,121	90.0	91.0	62.6	36.1	18.1	16.1	16.5	6.5
	사별/이혼/기타	1,452	77.2	96.1	73.5	21.1	7.9	6.7	14.7	8.2
가구주 여부	가구주	5,482	88.9	89.7	58.5	36.0	15.7	24.1	15.8	5.4
	가구주 아님	5,016	91.8	83.0	70.6	34.7	25.5	8.5	13.6	7.3
종사자 지위	임금·봉급 근로자	4,617	93.4	83.2	58.9	40.3	24.8	21.6	16.3	4.8
	고용원을 둔 사업자	248	96.0	90.7	54.1	43.7	13.2	18.3	12.9	6.9
	고용원이 없는 자영자	1,637	87.6	94.1	65.8	31.3	16.3	17.0	15.7	4.3
	무급가족종사자	139	84.6	92.5	77.8	24.8	12.9	3.8	11.1	5.1
	해당없음(무직)	3,857	87.9	85.7	72.9	30.5	19.4	7.8	12.4	9.3
가구 소득	100만원 미만	921	71.8	97.7	75.7	16.0	6.0	6.7	11.7	7.7
	100-200만원	1,007	80.7	94.5	74.5	18.9	8.9	7.6	12.4	9.4
	200-300만원	1,706	88.0	88.6	68.5	31.4	16.0	14.4	15.0	7.5
	300-400만원	2,246	92.7	87.8	67.6	35.5	16.9	16.4	13.5	4.2
	400-500만원	2,214	92.0	84.8	65.0	36.9	24.4	15.9	16.2	6.9
	500-600만원	1,405	94.4	82.4	59.9	38.4	28.0	17.5	14.8	5.5
	600만원 이상	999	94.2	78.1	56.2	48.0	30.5	19.1	14.8	7.7

(→계속)

(단위: %)

구분		표본수	취미·오락 활동	휴식·활동	사회 및 가족활동	스포츠 참여활동	문화예술 관람활동	스포츠 관람활동	관공활동	문화예술 참여활동
지역 규모	대도시	4,418	91.3	84.9	64.0	35.4	25.5	16.3	16.5	6.0
	중소도시	3,524	91.5	86.6	65.1	38.1	18.6	14.5	12.4	7.3
	읍면지역	2,556	86.3	87.2	68.5	29.2	16.2	15.3	14.7	5.8
권역	수도권	3,182	91.8	82.3	60.9	41.1	26.7	17.7	16.3	7.9
	강원/제주권	786	83.0	81.8	71.3	33.7	28.2	16.6	20.2	7.9
	충청/세종권	1,772	89.9	84.3	75.3	34.4	18.2	15.4	13.5	9.5
	호남권	1,582	89.1	96.6	68.2	19.3	8.5	13.2	4.2	2.3
	대경권	1,304	85.9	97.3	72.3	25.4	9.5	12.0	9.0	2.9
	동남권	1,872	92.7	85.9	63.9	34.2	18.9	11.6	18.5	4.5
	서울	1,220	91.7	81.7	61.3	40.5	32.0	17.3	20.6	7.3
17개 시도	부산	734	94.6	84.4	62.9	32.4	19.9	9.0	15.7	3.3
	대구	638	87.5	97.6	68.8	27.2	10.5	12.7	9.9	2.5
	인천	637	90.8	82.0	62.1	35.1	27.3	23.0	10.9	7.8
	광주	475	90.5	95.2	78.7	17.5	10.2	15.1	5.9	1.3
	대전	493	88.3	82.8	73.9	35.6	24.8	19.5	13.5	11.0
	울산	425	89.8	77.7	48.3	41.5	33.8	21.7	37.1	8.9
	세종	189	87.5	84.5	69.8	40.2	21.2	16.5	11.2	9.1
	경기	1,325	92.0	82.8	60.4	43.0	22.5	16.8	14.3	8.4
	강원	478	81.7	86.7	73.9	29.6	25.3	14.4	18.9	7.4
	충북	501	88.9	89.1	83.1	39.8	10.7	9.4	7.1	9.8
	충남	589	91.9	81.7	71.1	28.7	18.7	17.0	18.7	8.3
	전북	560	90.2	96.9	53.3	20.7	13.1	13.0	4.0	2.0
	전남	547	86.7	97.5	74.6	19.4	2.6	11.8	2.9	3.3
	경북	666	84.4	97.1	75.4	23.7	8.6	11.3	8.2	3.3
	경남	713	91.8	90.4	70.4	33.4	12.7	10.8	15.0	4.2
	제주	308	86.2	69.7	65.0	43.6	35.3	21.8	23.4	9.4
장애 여부	장애등록	124	73.3	96.3	62.2	17.0	14.6	16.6	13.2	6.9
	미등록	160	83.9	88.2	56.5	26.5	19.5	20.4	30.8	8.8
	해당사항없음	10,214	90.7	85.8	65.4	35.6	21.2	15.4	14.3	6.4

<표 12> 지난 1년 동안 가장 많이 참여한 여가활동(개별)-1순위

(단위: %)

구분		표본수	TV시청	인터넷 검색/채팅/ 1인 미디어 제작/SNS	게임	산책 및 걷기	잡담/ 통화하기/ 문자 보내기	헬스/ 에어로빅
전체		10,498	45.7	14.1	5.5	4.3	4.3	3.2
성별	남성	5,263	43.0	14.9	9.0	3.4	3.5	3.9
	여성	5,235	48.4	13.3	2.1	5.3	5.2	2.6
연령	15-19세	696	13.7	30.3	19.4	0.3	7.2	0.1
	20대	1,458	17.8	30.1	12.9	1.0	8.7	3.4
	30대	1,560	36.4	22.1	7.9	1.6	4.7	5.6
	40대	1,998	49.3	13.5	3.1	4.3	4.0	4.7
	50대	2,007	57.3	5.9	1.3	6.3	2.5	3.4
	60대	1,422	64.1	1.4	1.0	7.6	2.7	1.8
	70세 이상	1,357	69.3	0.5	0.6	8.2	1.7	0.2
학력	초졸이하	923	68.6	5.3	2.7	4.9	2.3	0.1
	중졸	1,452	48.2	10.0	7.3	6.1	4.1	0.6
	고졸	4,491	49.4	12.1	5.0	4.8	4.6	2.5
	대졸이상	3,632	36.1	19.7	6.1	3.0	4.5	5.6
동거 가구 원 수	1인	2,264	51.9	10.9	3.9	6.3	3.6	2.3
	2인	2,171	61.8	5.1	2.0	7.8	2.6	1.2
	3인 이상	6,063	41.1	16.6	6.6	3.3	4.9	3.8
혼인 상태	미혼	2,925	19.2	29.4	13.7	0.9	7.3	2.7
	기혼	6,121	54.2	9.2	2.6	5.4	3.4	3.8
	사별/이혼/기타	1,452	66.5	2.4	1.2	7.7	2.3	0.5
가구주 여부	가구주	5,482	52.9	10.2	4.1	5.0	2.8	3.8
	가구주 아님	5,016	40.0	17.2	6.7	3.8	5.5	2.7
종사 자 지위	임금·보급 근로자	4,617	41.3	16.1	6.3	3.2	4.6	5.1
	고용원을 둔 사업자	248	50.6	19.4	3.3	2.0	3.2	2.7
	고용원이 없는 자영업자	1,637	62.1	6.9	1.1	6.4	2.5	2.2
	무급가족종사자	139	65.2	3.7	5.0	5.0	3.3	4.5
	해당없음(무직)	3,857	44.0	14.3	6.5	5.1	4.9	1.4
가구 소득	100만원 미만	921	67.6	5.8	1.1	8.5	1.4	0.1
	100-200만원	1,007	60.2	3.4	1.1	10.2	2.7	0.7
	200-300만원	1,706	52.1	10.3	5.1	4.8	2.9	2.4
	300-400만원	2,246	48.6	13.4	7.0	4.1	5.4	3.1
	400-500만원	2,214	41.0	16.2	6.6	3.0	5.4	3.5
	500-600만원	1,405	39.0	17.4	5.6	3.3	4.0	5.0
	600만원 이상	999	35.5	19.9	5.6	3.3	4.4	4.0

(→ 계속)

(단위: %)

구분		표본수	TV시청	인터넷 검색/채팅/ 1인 미디어 제작/SNS	게임	산책 및 걷기	잡담/ 통화하기/ 문자 보내기	헬스/ 에어로빅
지역규모	대도시	4,418	44.4	15.2	4.9	4.7	4.1	3.4
	중소도시	3,524	43.9	14.4	6.1	3.7	5.1	3.2
	읍면지역	2,556	52.5	11.1	5.8	4.9	3.3	2.7
권역	수도권	3,182	38.6	16.1	5.6	4.5	5.1	4.5
	강원/제주권	786	38.8	6.9	3.9	5.0	5.8	0.9
	충청/세종권	1,772	39.6	13.3	4.1	3.8	4.8	2.6
	호남권	1,582	63.8	21.1	3.4	1.8	0.6	0.6
	대경권	1,304	64.5	13.9	5.6	1.8	2.6	1.1
	동남권	1,872	50.7	6.1	8.1	7.4	4.8	3.3
	서울	1,220	39.7	16.4	4.4	4.2	3.8	4.2
	부산	734	49.0	4.7	8.1	6.6	6.2	2.7
17개 시도	대구	638	66.0	14.4	3.9	0.9	1.6	0.5
	인천	637	40.1	18.1	3.4	4.9	6.5	5.4
	광주	475	56.3	27.5	3.4	2.3	1.2	1.2
	대전	493	35.3	12.9	4.4	4.0	4.5	2.2
	울산	425	27.9	20.3	9.1	13.7	1.2	5.3
	세종	189	28.5	11.0	6.5	2.2	13.6	2.1
	경기	1,325	37.5	15.4	7.0	4.6	5.7	4.5
	강원	478	42.7	6.1	4.0	3.6	6.0	0.2
	충북	501	50.8	17.9	3.6	2.0	3.6	1.4
	충남	589	35.7	10.4	4.1	5.3	4.8	3.8
	전북	560	65.8	15.6	5.1	2.1	0.2	0.7
	전남	547	67.9	21.3	1.7	0.9	0.6	-
	경북	666	63.2	13.3	7.2	2.7	3.5	1.6
	경남	713	60.3	2.6	7.9	6.0	4.4	3.4
	제주	308	29.3	9.0	3.7	8.3	5.1	2.6
	장애등록	124	59.5	7.7	4.1	4.2	2.6	0.4
	미등록	160	59.8	5.7	3.9	7.1	2.1	1.8
	해당사항없음	10,214	45.4	14.3	5.6	4.3	4.4	3.3

(→ 계속)

(단위: %)

구분		표본수	음악 감상	독서/ 만화책 (웹툰) 보기	스포츠 경기 간접관람- TV, DMB를 통한 관람	반려동물 돌보기	친구만남/ 동호회 모임	쇼핑/외식
전체		10,498	2.1	1.4	1.3	1.1	1.0	0.9
성별	남성	5,263	1.6	1.0	2.3	0.3	1.0	0.6
	여성	5,235	2.6	1.8	0.2	1.9	1.0	1.2
연령	15-19세	696	7.0	4.1	0.4	0.7	2.4	0.1
	20대	1,458	4.8	3.3	0.8	1.3	1.8	1.5
	30대	1,560	2.6	1.1	1.5	1.4	0.5	1.8
	40대	1,998	1.2	1.0	2.1	0.8	0.5	0.9
	50대	2,007	1.1	0.8	1.5	1.7	0.4	0.5
	60대	1,422	0.4	0.2	0.6	0.8	0.8	0.7
	70세 이상	1,357	0.2	0.9	0.8	0.8	2.0	0.1
학력	초졸이하	923	0.5	0.3	0.2	1.3	2.6	-
	중졸	1,452	2.6	2.6	0.6	0.5	1.8	0.1
	고졸	4,491	2.0	1.3	0.9	1.4	0.9	0.9
	대졸이상	3,632	2.4	1.4	2.1	1.0	0.6	1.4
동거 가구원 수	1인	2,264	1.4	0.7	1.3	1.5	1.3	0.9
	2인	2,171	0.9	0.5	1.0	2.0	1.0	0.7
	3인 이상	6,063	2.5	1.7	1.3	0.9	1.0	1.0
혼인상태	미혼	2,925	4.6	3.1	1.1	1.1	1.8	1.6
	기혼	6,121	1.3	0.9	1.4	1.1	0.6	0.7
가구주 여부	사별/이혼/기타	1,452	0.4	0.3	0.4	1.4	1.1	0.3
	가구주	5,482	1.2	0.4	2.3	0.6	0.9	0.6
종사자 지위	가구주 아님	5,016	2.8	2.2	0.5	1.5	1.1	1.1
	임금·봉급 근로자	4,617	1.7	1.2	2.1	1.1	0.6	1.5
	고용원을 둔 사업자	248	0.9	0.3	1.1	1.5	0.6	0.5
	고용원이 없는 자영자	1,637	1.3	0.9	0.7	0.6	0.8	0.3
	무급가족종사자	139	1.4	0.3	-	3.5	0.7	-
가구 소득	해당없음(무직)	3,857	3.0	2.0	0.5	1.2	1.6	0.5
	100만원 미만	921	0.9	0.6	0.4	0.8	2.6	0.1
	100-200만원	1,007	1.0	0.7	1.0	1.0	1.1	0.5
	200-300만원	1,706	1.9	0.9	1.7	1.1	0.8	0.6
	300-400만원	2,246	2.4	1.0	1.3	0.7	1.1	0.7
	400-500만원	2,214	1.8	1.8	1.0	1.6	0.8	1.2
	500-600만원	1,405	3.1	1.4	1.8	1.1	0.9	1.1
	600만원 이상	999	2.2	2.7	1.0	1.4	0.7	1.2

(→ 계속)

(단위: %)

구분		표본수	음악 감상	독서/ 만화책 (웹툰) 보기	스포츠 경기 간접관람- TV, DMB를 통한 관람	반려동물 돌보기	친구만남/ 동호회 모임	쇼핑/외식
지역규모	대도시	4,418	1.7	1.5	1.5	1.0	0.7	1.2
	중소도시	3,524	2.8	1.6	1.0	1.4	1.1	0.8
	읍면지역	2,556	1.7	0.9	1.2	0.8	1.5	0.6
권역	수도권	3,182	2.3	1.3	1.5	1.3	1.0	1.1
	강원/제주권	786	1.5	1.7	2.3	1.6	1.8	2.0
	충청/세종권	1,772	2.1	2.7	1.7	1.0	2.1	1.5
	호남권	1,582	2.3	0.9	0.6	0.1	1.4	-
	대경권	1,304	3.8	0.7	0.9	0.7	0.1	-
	동남권	1,872	0.6	1.6	0.5	1.7	0.5	0.8
	서울	1,220	1.7	1.4	1.9	0.8	1.0	1.2
	부산	734	0.2	2.3	0.2	1.7	0.6	1.1
17개 시도	대구	638	4.6	0.6	1.7	1.0	0.2	-
	인천	637	1.4	0.6	1.1	0.7	0.9	2.1
	광주	475	1.4	1.0	0.8	0.2	-	-
	대전	493	1.2	4.0	3.7	1.1	0.5	2.6
	울산	425	0.8	0.6	1.2	2.6	0.3	0.1
	세종	189	2.0	3.9	5.0	2.2	0.9	1.1
	경기	1,325	2.9	1.4	1.3	1.8	1.0	0.7
	강원	478	0.9	1.2	1.9	1.8	2.0	2.3
	충북	501	2.6	1.7	0.3	0.5	0.1	0.4
	충남	589	2.2	2.5	1.0	1.0	4.7	1.5
	전북	560	3.7	1.3	1.0	-	0.6	-
	전남	547	1.5	0.4	0.1	0.1	3.3	-
	경북	666	3.2	0.8	0.2	0.5	0.1	-
	경남	713	0.9	1.3	0.5	1.4	0.4	0.7
	제주	308	2.8	2.8	3.5	1.3	1.1	1.3
	장애등록	124	0.1	3.0	1.6	0.9	2.3	-
	미등록	160	-	-	3.6	-	-	1.3
	해당사항없음	10,214	2.2	1.4	1.2	1.2	1.0	0.9

(→ 계속)

(단위: %)

구분		표본수	수영	영화관람	요가/ 필라테스/ 태보	목욕/ 사우나/ 찜질방	어학& 기술& 자격증 취득 공부& 학원 등 이용	음주
전체		10,498	0.9	0.8	0.8	0.8	0.7	0.7
성별	남성	5,263	0.5	0.8	0.1	0.5	0.9	1.3
	여성	5,235	1.3	0.9	1.5	1.1	0.6	0.2
연령	15-19세	696	0.5	0.5	-	0.1	4.6	-
	20대	1,458	0.5	1.2	1.1	0.3	1.8	0.5
	30대	1,560	0.8	0.8	1.7	0.5	0.4	0.9
	40대	1,998	1.2	1.3	1.1	0.8	0.3	1.0
	50대	2,007	1.1	0.7	0.5	1.2	0.1	1.4
	60대	1,422	1.6	0.4	0.5	1.6	0.2	0.5
	70세 이상	1,357	0.2	0.6	-	0.9	-	0.3
학력	초졸이하	923	0.6	-	0.1	0.8	0.2	-
	중졸	1,452	0.5	0.2	-	0.9	1.7	0.2
	고졸	4,491	0.8	0.9	0.6	0.8	0.8	0.7
	대졸이상	3,632	1.2	1.2	1.5	0.8	0.5	1.1
동거 가구원 수	1인	2,264	0.5	0.7	0.9	1.1	0.4	0.7
	2인	2,171	1.0	0.2	0.3	0.9	0.3	0.3
	3인 이상	6,063	0.9	1.0	0.9	0.8	0.9	0.9
혼인상태	미혼	2,925	0.6	1.2	0.8	0.2	2.2	0.4
	기혼	6,121	1.1	0.7	0.9	1.0	0.2	0.9
가구주 여부	사별/이혼/기타	1,452	0.6	0.9	0.2	1.3	-	0.5
	가구주	5,482	0.6	0.6	0.4	0.8	0.3	1.4
종사자 지위	가구주 아님	5,016	1.1	1.1	1.2	0.9	1.1	0.2
	임금·보급 근로자	4,617	0.8	1.0	1.0	0.8	0.6	1.1
	고용원을 둔 사업자	248	0.8	0.5	-	0.4	-	2.2
	고용원이 없는 자영자	1,637	0.3	0.6	0.3	1.3	0.1	1.0
	무급가족종사자	139	-	-	0.3	0.5	-	-
가구 소득	해당없음(무직)	3,857	1.2	0.8	0.8	0.7	1.2	0.2
	100만원 미만	921	0.2	0.2	-	1.2	0.0	0.1
	100-200만원	1,007	1.0	0.3	0.3	0.6	0.4	0.5
	200-300만원	1,706	0.9	0.8	0.8	1.0	0.4	0.4
	300-400만원	2,246	0.6	0.5	0.4	0.8	0.7	0.7
	400-500만원	2,214	0.7	1.0	1.1	0.9	1.2	0.6
	500-600만원	1,405	1.7	0.8	1.1	0.8	0.9	0.9
	600만원 이상	999	1.1	1.6	1.1	0.5	0.6	1.6

(→ 계속)

(단위: %)

구분		표본수	수영	영화관람	요가/ 필라테스/ 태보	목욕/ 사우나/ 찜질방	어학& 기술& 자격증 취득 공부& 학원 등 이용	음주
지역규모	대도시	4,418	1.2	1.3	1.0	1.2	0.6	0.8
	중소도시	3,524	0.8	0.4	1.0	0.4	1.1	0.6
	읍면지역	2,556	0.3	0.6	0.2	0.8	0.4	1.0
권역	수도권	3,182	1.3	1.2	1.1	0.6	0.8	1.1
	강원/제주권	786	0.9	1.8	0.5	1.9	1.7	1.0
	충청/세종권	1,772	0.8	1.2	1.0	1.4	0.8	0.3
	호남권	1,582	0.2	-	0.4	1.0	0.2	-
	대경권	1,304	0.1	-	0.0	1.0	0.4	-
	동남권	1,872	0.8	0.3	0.7	0.5	0.7	0.7
	서울	1,220	2.0	2.1	1.3	0.9	0.4	1.3
17개 시도	부산	734	1.1	0.1	1.1	0.7	0.6	1.0
	대구	638	-	-	-	1.3	0.8	-
	인천	637	0.2	2.2	0.4	1.2	0.5	0.4
	광주	475	-	-	0.3	1.0	0.4	-
	대전	493	0.8	0.5	1.7	3.8	1.9	0.3
	울산	425	1.2	0.8	1.0	1.2	0.9	0.9
	세종	189	0.7	2.0	2.5	-	3.0	-
	경기	1,325	0.9	0.3	1.1	0.2	1.3	1.2
	강원	478	1.1	2.2	0.5	1.9	1.9	1.2
	충북	501	0.6	0.3	0.4	0.2	0.3	0.2
	충남	589	0.9	2.3	0.8	0.9	-	0.4
	전북	560	0.5	-	0.5	1.0	0.2	-
	전남	547	-	-	0.3	1.0	-	-
	경북	666	0.1	-	0.1	0.8	-	-
	경남	713	0.3	0.2	0.2	0.1	0.9	0.4
	제주	308	0.5	0.8	0.5	2.1	1.3	0.4
	장애등록	124	4.3	2.8	-	-	-	0.7
	미등록	160	0.6	0.9	0.5	0.8	-	2.1
	해당사항없음	10,214	0.9	0.8	0.8	0.8	0.8	0.7

(→ 계속)

(단위: %)

구분		표본수	원예 (화분, 화단 가꾸기 등)	배드민턴/ 줄넘기/ 맨손& 스트레칭 체조/ 홀리후프	종교활동	등산	낚잡	라디오/ 팟캐스트 청취
전체		10,498	0.6	0.6	0.6	0.6	0.6	0.5
성별	남성	5,263	0.4	0.8	0.4	0.9	0.5	0.5
	여성	5,235	0.9	0.5	0.8	0.2	0.6	0.5
연령	15-19세	696	-	1.0	-	-	0.1	0.2
	20대	1,458	-	0.2	0.5	-	0.3	0.4
	30대	1,560	0.2	0.4	0.4	0.1	0.2	0.7
	40대	1,998	0.5	0.4	0.6	0.5	0.5	0.7
	50대	2,007	0.9	0.3	0.7	1.3	0.7	0.5
	60대	1,422	0.9	1.6	0.6	0.8	0.7	0.6
	70세 이상	1,357	2.1	1.2	1.2	0.9	1.4	0.3
학력	초졸이하	923	0.9	0.9	0.5	0.4	1.4	0.4
	중졸	1,452	1.6	0.8	0.7	0.3	0.8	0.4
	고졸	4,491	0.6	0.7	0.6	0.7	0.6	0.6
	대졸이상	3,632	0.3	0.5	0.6	0.5	0.3	0.6
동거 가구원 수	1인	2,264	1.4	1.6	0.7	0.6	0.4	0.6
	2인	2,171	0.6	0.4	0.9	0.8	0.9	0.6
	3인 이상	6,063	0.6	0.6	0.5	0.5	0.5	0.5
혼인상태	미혼	2,925	-	0.3	0.3	0.0	0.3	0.4
	기혼	6,121	0.6	0.6	0.7	0.8	0.7	0.6
	사별/이혼/기타	1,452	3.0	2.1	0.8	0.8	0.6	0.3
가구주 여부	가구주	5,482	0.7	1.1	0.5	1.0	0.6	0.6
	가구주 아님	5,016	0.6	0.3	0.7	0.2	0.5	0.5
종사자 지위	임금·보급 근로자	4,617	0.2	0.7	0.5	0.7	0.3	0.4
	고용원을 둔 사업자	248	0.9	0.7	1.1	0.1	0.5	0.4
	고용원이 없는 자영자	1,637	0.7	0.2	0.3	0.7	0.8	1.1
	무급가족종사자	139	-	0.4	0.6	-	-	0.9
	해당없음(무직)	3,857	1.1	0.8	0.8	0.4	0.8	0.4
가구 소득	100만원 미만	921	1.1	1.0	1.1	0.2	0.7	0.2
	100-200만원	1,007	1.2	1.2	1.8	1.4	1.5	0.4
	200-300만원	1,706	0.9	1.3	0.6	0.4	0.2	0.4
	300-400만원	2,246	0.4	0.4	0.4	0.5	0.7	0.8
	400-500만원	2,214	1.0	0.5	0.5	0.3	0.3	0.5
	500-600만원	1,405	0.3	0.5	0.4	0.8	0.7	0.5
	600만원 이상	999	0.2	0.3	0.5	0.8	0.5	0.4

(→ 계속)

(단위: %)

구분		표본수	원예 (화분, 화단 가꾸기 등)	배드민턴/ 줄넘기/ 맨손& 스트레칭 체조/ 홀리후프	종교활동	등산	낚잡	라디오/ 팟캐스트 청취
지역규모	대도시	4,418	0.7	0.7	0.6	0.6	0.6	0.5
	중소도시	3,524	0.5	0.7	0.7	0.5	0.4	0.7
	읍면지역	2,556	0.7	0.5	0.4	0.5	0.9	0.4
권역	수도권	3,182	0.7	0.8	0.8	0.6	0.7	0.5
	강원/제주권	786	0.8	0.7	0.8	1.0	0.7	2.2
	충청/세종권	1,772	0.6	1.0	0.7	1.1	0.9	0.8
	호남권	1,582	0.1	0.1	-	-	0.1	0.4
	대경권	1,304	-	-	0.0	0.2	0.3	0.2
	동남권	1,872	1.4	0.6	0.5	0.5	0.2	0.2
	서울	1,220	0.6	1.1	1.0	0.5	1.1	0.6
17개 시도	부산	734	2.0	0.4	0.7	0.8	0.1	0.3
	대구	638	-	-	0.1	0.1	-	0.2
	인천	637	0.5	0.6	-	1.5	0.1	0.2
	광주	475	0.4	-	-	-	-	0.7
	대전	493	0.5	0.6	0.6	1.7	0.7	0.4
	울산	425	0.6	1.2	0.6	0.3	0.4	0.3
	세종	189	-	1.8	1.3	-	-	-
	경기	1,325	0.7	0.6	0.9	0.5	0.6	0.5
	강원	478	0.3	0.5	0.7	0.4	0.9	2.7
	충북	501	0.1	0.7	0.5	0.8	1.8	0.3
	충남	589	1.0	1.4	0.8	1.1	0.5	1.6
	전북	560	-	0.3	-	-	0.1	0.6
	전남	547	-	0.1	-	-	0.1	0.1
	경북	666	-	-	-	0.2	0.6	0.2
	경남	713	1.0	0.7	0.3	0.4	0.2	0.1
	제주	308	2.1	1.2	1.2	2.7	-	1.0
	장애등록	124	1.2	-	1.0	-	-	-
	미등록	160	-	-	-	2.5	0.6	0.1
	해당사항없음	10,214	0.7	0.7	0.6	0.5	0.6	0.5

(→ 계속)

(단위: %)

구분		표본수	요리하기/ 다도	이성교제 (데이트)/ 미팅/ 소개팅	농구, 배구, 야구, 축구, 족구	신문/ 잡지보기	골프	악기연주/ 노래교실
전체		10,498	0.5	0.4	0.4	0.4	0.4	0.4
성별	남성	5,263	0.0	0.4	0.7	0.7	0.6	0.2
	여성	5,235	0.9	0.4	0.1	0.1	0.1	0.5
연령	15-19세	696	0.2	0.3	2.6	-	-	0.5
	20대	1,458	-	1.4	0.7	-	-	-
	30대	1,560	0.4	0.8	0.1	0.1	0.2	0.2
	40대	1,998	0.7	0.2	0.3	0.1	0.4	0.1
	50대	2,007	0.6	-	0.3	0.6	1.2	0.3
	60대	1,422	0.9	0.0	0.0	1.0	0.3	1.1
	70세 이상	1,357	0.1	-	-	0.8	-	0.5
학력	초졸이하	923	0.1	-	0.2	0.5	-	0.2
	중졸	1,452	0.3	0.1	1.2	0.6	-	1.0
	고졸	4,491	0.6	0.4	0.2	0.5	0.4	0.3
	대졸이상	3,632	0.4	0.6	0.3	0.2	0.5	0.2
동거 가구원 수	1인	2,264	0.2	0.6	0.1	0.2	0.1	0.5
	2인	2,171	0.6	0.1	0.0	0.6	0.2	1.1
	3인 이상	6,063	0.5	0.5	0.5	0.4	0.4	0.2
혼인상태	미혼	2,925	0.1	1.4	1.0	0.0	0.0	0.2
	기혼	6,121	0.6	0.0	0.2	0.5	0.6	0.4
가구주 여부	사별/이혼/기타	1,452	0.3	0.1	0.0	0.8	0.0	0.4
	가구주	5,482	0.2	0.2	0.3	0.6	0.7	0.3
종사자 지위	가구주 아님	5,016	0.7	0.6	0.5	0.2	0.1	0.4
	임금·보급 근로자	4,617	0.4	0.7	0.3	0.4	0.5	0.3
	고용원을 둔 사업자	248	0.2	-	-	0.4	0.5	-
	고용원이 없는 자영자	1,637	0.1	0.2	0.3	0.8	0.8	0.3
	무급가족종사자	139	1.0	-	-	-	-	-
가구 소득	해당없음(무직)	3,857	0.7	0.2	0.6	0.3	0.0	0.5
	100만원 미만	921	0.2	0.2	-	0.1	0.0	0.8
	100-200만원	1,007	0.3	0.2	0.2	1.2	-	0.8
	200-300만원	1,706	0.8	0.3	0.4	0.3	-	0.4
	300-400만원	2,246	0.3	0.3	0.4	0.1	0.1	0.6
	400-500만원	2,214	0.5	0.4	0.7	0.5	0.5	0.3
	500-600만원	1,405	0.2	0.3	0.5	0.5	0.6	0.0
	600만원 이상	999	0.8	1.0	0.0	0.4	0.9	0.2

(→ 계속)

(단위: %)

구분		표본수	요리하기/ 다도	이성교제 (데이트)/ 미팅/ 소개팅	농구, 배구, 야구, 축구, 족구	신문/ 잡지보기	골프	악기연주/ 노래교실
지역규모	대도시	4,418	0.4	0.4	0.3	0.4	0.3	0.3
	중소도시	3,524	0.4	0.5	0.5	0.4	0.5	0.4
	읍면지역	2,556	0.7	0.2	0.3	0.5	0.1	0.5
권역	수도권	3,182	0.5	0.5	0.3	0.3	0.4	0.3
	강원/제주권	786	0.4	0.2	1.0	1.5	0.4	0.6
	충청/세종권	1,772	1.1	0.7	0.7	0.6	0.4	0.9
	호남권	1,582	-	-	0.1	0.2	0.1	0.1
	대경권	1,304	0.0	0.3	0.2	0.2	-	0.2
	동남권	1,872	0.4	0.4	0.5	0.6	0.6	0.3
17개 시도	서울	1,220	0.5	0.3	0.3	0.4	0.3	0.2
	부산	734	0.7	0.8	0.5	0.3	0.6	0.6
	대구	638	-	0.0	0.5	0.3	-	0.2
	인천	637	0.2	0.5	-	0.3	0.2	0.4
	광주	475	-	-	0.4	-	-	0.2
	대전	493	0.9	1.4	0.4	1.3	0.5	0.8
	울산	425	0.3	-	0.2	0.8	1.0	0.5
	세종	189	0.7	0.7	-	2.2	-	-
	경기	1,325	0.6	0.6	0.4	0.2	0.6	0.4
	강원	478	0.4	0.1	0.5	1.6	-	0.4
	충북	501	0.9	0.5	0.9	0.1	0.2	0.4
	충남	589	1.5	0.4	0.9	0.2	0.5	1.4
	전북	560	-	-	-	0.1	0.1	-
	전남	547	-	-	-	0.3	0.1	-
	경북	666	0.1	0.5	-	0.1	-	0.1
	경남	713	-	0.3	0.6	0.9	0.3	-
	제주	308	0.4	0.5	2.3	1.2	1.3	1.2
장애여부	장애등록	124	-	-	-	0.4	-	-
	미등록	160	-	-	-	0.2	-	0.6
	해당사항없음	10,214	0.5	0.4	0.4	0.4	0.4	0.4

(→ 계속)

(단위: %)

구분		표본수	사이클링/ 산악 자전거	미술활동	바둑/장기/ 체스	당구& 포켓볼	볼링, 탁구	비디오/ DVD/ VOD 시청
전체		10,498	0.3	0.3	0.3	0.2	0.2	0.2
성별	남성	5,263	0.6	0.2	0.5	0.4	0.3	0.2
	여성	5,235	0.1	0.3	-	0.0	0.2	0.1
연령	15-19세	696	0.2	0.5	-	-	0.7	0.2
	20대	1,458	0.3	0.0	-	0.3	0.0	0.0
	30대	1,560	0.2	-	-	0.6	0.1	0.4
	40대	1,998	0.2	0.0	0.1	0.2	0.2	0.3
	50대	2,007	0.2	0.2	0.5	0.3	0.6	0.2
	60대	1,422	0.8	0.9	0.8	0.1	0.1	-
	70세 이상	1,357	0.3	0.8	0.6	0.1	0.1	-
학력	초졸이하	923	0.3	1.0	0.4	0.0	-	0.1
	중졸	1,452	0.1	1.0	0.3	-	0.2	0.1
	고졸	4,491	0.3	0.1	0.2	0.2	0.2	0.1
	대졸이상	3,632	0.4	0.1	0.3	0.5	0.3	0.3
동거 가구원 수	1인	2,264	0.1	0.1	0.3	0.3	-	0.3
	2인	2,171	0.2	0.5	0.3	0.1	0.2	0.1
	3인 이상	6,063	0.4	0.3	0.3	0.3	0.3	0.2
혼인상태	미혼	2,925	0.3	0.1	-	0.5	0.2	0.2
	기혼	6,121	0.3	0.4	0.4	0.2	0.3	0.2
	사별/이혼/기타	1,452	0.6	0.3	0.3	0.1	0.2	-
가구주 여부	가구주	5,482	0.5	0.2	0.5	0.2	0.2	0.2
	가구주 아님	5,016	0.2	0.3	0.1	0.3	0.2	0.1
종사자 지위	임금·봉급 근로자	4,617	0.5	0.2	0.2	0.4	0.2	0.3
	고용원을 둔 사업자	248	-	-	-	-	0.2	0.2
	고용원이 없는 자영자	1,637	0.1	0.4	0.9	0.3	0.1	-
	무급가족종사자	139	-	-	-	-	-	-
가구 소득	해당없음(무직)	3,857	0.2	0.3	0.1	0.0	0.3	0.1
	100만원 미만	921	0.3	0.1	0.4	0.1	-	-
	100-200만원	1,007	0.2	0.7	0.4	0.0	-	0.1
	200-300만원	1,706	0.1	0.6	0.2	0.2	0.3	0.2
	300-400만원	2,246	0.3	0.0	0.1	0.1	0.1	0.1
	400-500만원	2,214	0.3	0.3	0.2	0.4	0.3	0.1
	500-600만원	1,405	0.2	0.1	0.5	0.1	0.4	0.2
	600만원 이상	999	0.9	0.4	0.3	0.6	0.2	0.3

(→ 계속)

(단위: %)

구분		표본수	사이클링/ 산악 자전거	미술활동	바둑/장기/ 체스	당구& 포켓볼	볼링, 탁구	비디오/ DVD/ VOD 시청
지역규모	대도시	4,418	0.4	0.2	0.2	0.2	0.2	0.2
	중소도시	3,524	0.3	0.3	0.3	0.3	0.4	0.1
	읍면지역	2,556	0.1	0.4	0.3	0.1	0.1	0.1
권역	수도권	3,182	0.4	0.3	0.3	0.2	0.3	0.3
	강원/제주권	786	0.3	0.3	-	0.1	0.8	0.1
	충청/세종권	1,772	0.0	0.5	0.4	0.3	0.1	0.1
	호남권	1,582	0.1	-	-	0.0	-	-
	대경권	1,304	0.1	0.3	-	0.1	-	0.1
	동남권	1,872	0.5	0.2	0.5	0.4	0.2	0.1
	서울	1,220	0.4	0.3	0.4	0.3	0.2	0.1
17개 시도	부산	734	0.8	-	0.4	0.4	0.1	0.1
	대구	638	-	0.2	-	0.2	-	-
	인천	637	0.5	-	-	-	0.5	1.4
	광주	475	0.1	-	-	-	-	-
	대전	493	-	0.7	0.2	0.2	-	-
	울산	425	0.3	-	0.3	0.4	0.8	-
	세종	189	-	-	-	-	-	0.8
	경기	1,325	0.4	0.4	0.3	0.3	0.4	0.2
	강원	478	0.1	0.3	-	0.1	0.7	-
	충북	501	0.1	0.3	0.4	0.3	-	-
	충남	589	-	0.5	0.5	0.4	0.2	0.2
	전북	560	-	-	-	0.1	-	-
	전남	547	0.1	-	-	-	-	-
	경북	666	0.2	0.5	-	-	-	0.2
	경남	713	0.3	0.4	0.6	0.6	-	-
	제주	308	0.6	0.2	-	-	1.2	0.3
	장애등록	124	0.2	-	-	-	-	-
장애여부	미등록	160	-	0.3	0.7	-	-	0.8
	해당사항없음	10,214	0.3	0.3	0.3	0.2	0.2	0.2

(→ 계속)

(단위: %)

구분		표본수	남시	스포츠 경기 직접관람- 경기장 방문관람	생활공예	육상/조깅/ 속보	자연명승 및 풍경 관람	연극공연 관람
전체		10,498	0.2	0.2	0.2	0.1	0.1	0.1
성별	남성	5,263	0.3	0.2	0.0	0.2	0.1	0.1
	여성	5,235	-	0.1	0.3	0.1	0.2	0.2
연령	15-19세	696	-	0.3	-	-	-	0.4
	20대	1,458	0.1	0.0	0.1	-	0.1	0.2
	30대	1,560	0.1	0.0	0.1	0.1	0.2	0.2
	40대	1,998	0.2	0.4	0.2	0.1	-	0.1
	50대	2,007	0.2	0.3	0.2	0.4	0.3	0.2
	60대	1,422	0.0	-	0.3	0.2	0.3	-
	70세 이상	1,357	0.5	-	-	0.0	-	-
학력	초졸이하	923	0.7	-	-	0.1	0.2	-
	중졸	1,452	0.1	0.1	0.2	0.2	0.2	0.2
	고졸	4,491	0.1	0.1	0.2	0.2	0.2	0.0
	대졸이상	3,632	0.1	0.3	0.1	0.1	0.1	0.3
동거 가구원 수	1인	2,264	0.2	0.2	0.1	0.1	0.0	0.1
	2인	2,171	0.1	-	0.2	0.4	0.1	-
	3인 이상	6,063	0.2	0.2	0.1	0.1	0.2	0.2
혼인상태	미혼	2,925	0.1	0.1	0.0	0.0	0.0	0.2
	기혼	6,121	0.2	0.2	0.2	0.2	0.2	0.1
사별/이혼/기타		1,452	0.2	0.0	0.1	-	0.1	-
가구주 여부	가구주	5,482	0.3	0.3	0.0	0.3	0.1	0.1
	가구주 아님	5,016	0.0	0.1	0.2	0.1	0.2	0.2
종사자 지위	임금·보급 근로자	4,617	0.1	0.3	0.1	0.1	0.0	0.2
	고용원을 둔 사업자	248	0.7	-	-	0.5	-	0.4
	고용원이 없는 자영자	1,637	0.3	-	0.1	0.5	0.3	-
	무급가족종사자	139	-	-	-	-	-	-
가구 소득	해당없음(무직)	3,857	0.1	0.0	0.2	0.0	0.3	0.2
	100만원 미만	921	0.2	-	0.1	-	-	-
	100-200만원	1,007	0.1	-	-	0.1	0.2	0.0
	200-300만원	1,706	0.3	0.1	0.2	-	0.7	0.2
	300-400만원	2,246	0.1	-	0.2	0.3	-	0.1
	400-500만원	2,214	0.3	0.1	0.3	0.1	-	0.1
	500-600만원	1,405	0.1	0.4	-	0.2	0.2	0.4
	600만원 이상	999	0.0	0.3	0.1	0.2	-	0.1

(→ 계속)

(단위: %)

구분		표본수	남시	스포츠 경기 직접관람- 경기장 방문관람	생활공예	육상/조깅/ 속보	자연명승 및 풍경 관람	연극공연 관람
지역규모	대도시	4,418	0.1	0.2	0.3	0.1	0.1	0.2
	중소도시	3,524	0.2	0.2	0.0	0.2	0.2	0.2
	읍면지역	2,556	0.2	0.1	0.1	0.1	0.1	0.0
권역	수도권	3,182	0.2	0.3	0.1	0.2	0.3	0.2
	강원/제주권	786	0.7	-	0.2	0.2	-	0.1
	충청/세종권	1,772	0.5	0.1	0.1	0.1	0.2	-
	호남권	1,582	-	-	-	0.0	-	-
	대경권	1,304	-	-	0.1	-	-	-
	동남권	1,872	0.0	-	0.5	0.3	-	0.1
17개 시도	서울	1,220	0.1	0.2	0.1	-	0.3	0.1
	부산	734	0.1	-	0.8	-	-	0.2
	대구	638	-	-	0.2	-	-	-
	인천	637	-	0.9	0.2	0.2	-	0.7
	광주	475	-	-	-	0.1	-	-
	대전	493	0.5	-	0.5	0.1	-	-
	울산	425	-	-	0.3	0.4	-	-
	세종	189	-	-	0.2	-	-	-
	경기	1,325	0.2	0.2	-	0.3	0.3	0.3
	강원	478	0.9	-	0.2	0.1	-	0.2
	충북	501	0.5	-	-	-	0.1	-
	충남	589	0.5	0.2	-	0.2	0.3	-
	전북	560	-	-	-	-	-	-
	전남	547	-	-	-	-	-	-
	경북	666	-	-	-	-	-	-
	경남	713	-	-	0.4	0.6	-	-
	제주	308	0.2	-	0.2	0.4	-	-
장애여부	장애등록	124	-	-	-	-	-	-
	미등록	160	-	-	-	-	-	-
	해당사항없음	10,214	0.2	0.2	0.2	0.2	0.1	0.1

(→ 계속)

(단위: %)

구분		표본수	노래방 가기	아무것도 안하기	홈페이지/ 블로그 관리	캠블/ 복권구입	격투 스포츠	가족 및 친지방문
전체		10,498	0.1	0.1	0.1	0.1	0.1	0.1
성별	남성	5,263	0.1	0.2	0.1	0.1	0.2	0.0
	여성	5,235	0.2	0.1	0.2	0.1	0.0	0.2
연령	15-19세	696	0.1	0.1	0.3	-	0.7	-
	20대	1,458	0.8	0.2	0.3	0.1	0.1	0.1
	30대	1,560	-	0.2	0.2	-	0.2	-
	40대	1,998	-	0.0	0.0	-	0.1	0.1
	50대	2,007	-	-	0.1	-	-	0.3
	60대	1,422	-	0.1	-	0.3	-	0.1
	70세 이상	1,357	-	0.3	-	0.4	-	0.1
학력	초졸이하	923	-	0.2	-	0.4	-	0.2
	중졸	1,452	0.0	0.2	0.1	0.3	0.3	0.1
	고졸	4,491	0.3	0.1	0.0	0.1	-	0.1
	대졸이상	3,632	0.0	0.1	0.3	0.0	0.2	0.1
동거 가구원 수	1인	2,264	-	0.1	0.1	0.3	0.1	-
	2인	2,171	-	0.2	0.0	0.3	-	0.0
	3인 이상	6,063	0.2	0.1	0.1	0.0	0.1	0.1
혼인상태	미혼	2,925	0.5	0.2	0.3	0.0	0.2	0.1
	기혼	6,121	-	0.1	0.0	0.1	0.1	0.1
	사별/이혼/기타	1,452	-	-	-	0.3	0.1	-
가구주 여부	가구주	5,482	-	0.1	0.1	0.1	0.1	0.1
	가구주 아님	5,016	0.2	0.1	0.2	0.1	0.1	0.1
종사자 지위	임금·봉급 근로자	4,617	0.1	0.1	0.2	0.0	0.1	0.1
	고용원을 둔 사업자	248	1.5	-	-	-	-	-
	고용원이 없는 자영자	1,637	-	0.2	0.2	0.1	0.1	-
	무급가족종사자	139	-	1.6	-	-	-	-
	해당없음(무직)	3,857	0.1	0.2	0.0	0.2	0.1	0.1
가구 소득	100만원 미만	921	-	0.6	-	0.6	-	0.2
	100-200만원	1,007	-	0.2	-	0.3	-	-
	200-300만원	1,706	0.1	0.1	0.1	0.2	0.1	0.3
	300-400만원	2,246	0.0	0.1	0.1	0.0	0.1	-
	400-500만원	2,214	0.1	0.2	0.0	0.0	0.1	0.1
	500-600만원	1,405	0.5	-	0.3	0.1	0.2	-
	600만원 이상	999	-	-	0.2	-	0.1	0.3

(→ 계속)

(단위: %)

구분		표본수	노래방 가기	아무것도 안하기	홈페이지/ 블로그 관리	캠블/ 복권구입	격투 스포츠	가족 및 친지방문
지역규모	대도시	4,418	0.3	0.0	0.2	0.1	0.1	0.2
	중소도시	3,524	0.0	0.1	0.0	0.0	0.2	0.0
	읍면지역	2,556	0.1	0.3	0.1	0.3	0.1	0.2
권역	수도권	3,182	0.2	0.1	0.1	0.0	0.1	0.2
	강원/제주권	786	0.3	0.5	0.2	1.0	0.3	0.2
	충청/세종권	1,772	-	0.6	0.2	0.3	0.1	0.2
	호남권	1,582	-	-	0.1	-	-	-
	대경권	1,304	-	0.1	-	0.1	-	-
	동남권	1,872	0.1	-	0.1	0.0	0.2	-
	서울	1,220	0.5	-	0.4	0.1	-	0.2
	부산	734	0.1	-	0.2	0.1	0.5	-
17개 시도	대구	638	-	0.2	-	0.3	-	-
	인천	637	-	0.1	-	-	0.2	0.4
	광주	475	-	-	0.3	-	-	-
	대전	493	-	0.3	0.2	0.4	0.2	-
	울산	425	0.2	-	-	-	0.1	-
	세종	189	-	-	-	0.4	-	-
	경기	1,325	-	0.1	-	-	0.2	0.1
	강원	478	0.4	0.4	0.3	1.4	0.3	0.3
	충북	501	-	0.9	0.1	0.2	-	0.2
	충남	589	-	0.6	0.2	0.4	-	0.3
	전북	560	-	-	-	-	-	-
	전남	547	-	-	-	-	-	-
	경북	666	-	-	-	-	-	-
	경남	713	-	-	-	-	-	-
	제주	308	-	0.7	-	-	0.3	-
	장애등록	124	-	1.0	-	1.2	-	-
	미등록	160	-	-	0.3	-	0.5	-
	해당사항없음	10,214	0.1	0.1	0.1	0.1	0.1	0.1

(→ 계속)

(단위: %)

구분		표본수	국내 캠핑	자동차 드라이브	사진 촬영	미용	계모임/ 동창회/ 사교 모임	댄스 스포츠	전통 예술 배우기
전체		10,498	0.1	0.1	0.1	0.1	0.1	0.1	0.1
성별	남성	5,263	0.1	0.1	0.1	0.1	0.0	0.1	0.1
	여성	5,235	0.1	0.1	0.1	0.1	0.1	0.1	0.1
연령	15-19세	696	-	-	-	-	-	-	-
	20대	1,458	0.0	0.1	0.1	-	0.0	0.1	-
	30대	1,560	0.4	0.1	0.2	0.2	-	-	-
	40대	1,998	0.1	0.3	0.1	0.1	0.2	0.0	0.0
	50대	2,007	0.1	0.0	0.0	0.1	0.1	0.1	-
	60대	1,422	-	-	-	0.2	0.0	-	0.2
	70세 이상	1,357	-	-	-	-	0.1	0.0	0.2
학력	초졸이하	923	-	-	-	-	-	0.1	0.2
	중졸	1,452	-	-	-	-	0.0	-	0.2
	고졸	4,491	0.1	0.2	0.1	0.1	0.1	0.1	0.0
	대졸이상	3,632	0.2	0.0	0.1	0.1	0.1	0.1	0.0
동거 가구원 수	1인	2,264	-	0.1	0.1	-	0.0	-	0.1
	2인	2,171	0.0	-	-	0.0	0.1	0.0	0.3
	3인 이상	6,063	0.1	0.1	0.1	0.1	0.1	0.1	0.0
혼인상태	미혼	2,925	0.2	0.1	0.2	-	0.0	0.1	-
	기혼	6,121	0.1	0.1	0.0	0.1	0.1	0.1	0.1
	사별/이혼/기타	1,452	-	0.0	0.0	-	0.1	-	0.1
가구주 여부	가구주	5,482	0.0	0.1	0.1	0.0	0.1	0.0	0.1
	가구주 아님	5,016	0.1	0.1	0.1	0.1	0.1	0.1	0.0
종사자 지위	임금·봉급 근로자	4,617	0.2	0.1	0.1	0.1	0.0	0.1	0.0
	고용원을 둔 사업자	248	-	-	-	-	0.5	-	-
	고용원이 없는 자영자	1,637	-	0.1	0.0	0.4	0.1	0.1	0.1
	무급가족종사자	139	-	-	-	-	-	-	0.9
가구 소득	해당없음(무직)	3,857	0.0	0.1	0.1	-	0.1	0.0	0.0
	100만원 미만	921	-	-	-	-	0.1	-	0.1
	100-200만원	1,007	-	-	0.2	-	0.0	-	0.3
	200-300만원	1,706	-	0.0	0.0	0.1	0.3	0.1	0.2
	300-400만원	2,246	-	0.2	0.0	0.1	0.0	0.0	-
	400-500만원	2,214	0.3	0.1	0.1	0.1	0.1	0.1	-
	500-600만원	1,405	-	0.1	0.1	0.0	-	0.2	-
	600만원 이상	999	0.2	-	0.3	0.1	0.1	-	0.0

(→ 계속)

(단위: %)

구분		표본수	국내 캠핑	자동차 드라이브	사진 촬영	미용	계모임/ 동창회/ 사교 모임	댄스 스포츠	전통 예술 배우기
지역규모	대도시	4,418	0.1	0.1	0.1	0.1	0.0	0.1	0.0
	중소도시	3,524	0.2	0.1	0.1	0.0	0.2	0.0	0.0
	읍면지역	2,556	0.1	0.1	0.1	0.1	0.1	0.1	0.2
권역	수도권	3,182	0.1	0.0	0.1	0.0	0.0	0.1	-
	강원/제주권	786	0.8	0.1	0.3	0.4	0.7	0.3	-
	충청/세종권	1,772	0.0	0.4	0.2	0.1	0.1	-	0.4
	호남권	1,582	-	-	-	0.1	-	0.0	0.0
	대경권	1,304	-	-	-	-	-	-	-
	동남권	1,872	-	0.1	0.0	0.2	0.1	0.0	-
17개 시도	서울	1,220	0.1	0.1	0.1	-	-	0.2	-
	부산	734	-	-	-	0.3	-	-	-
	대구	638	-	-	-	-	-	-	-
	인천	637	0.1	0.1	-	-	-	-	-
	광주	475	-	-	-	0.4	-	0.1	0.1
	대전	493	-	-	0.2	0.2	0.1	-	0.1
	울산	425	-	0.3	0.2	0.3	-	0.3	-
	세종	189	-	0.6	0.4	-	-	-	-
	경기	1,325	0.2	-	0.1	0.1	0.1	-	-
	강원	478	1.1	0.1	0.4	0.3	0.7	0.2	-
	충북	501	0.2	0.4	0.4	-	-	-	0.9
	충남	589	-	0.7	0.1	-	0.3	-	0.4
	전북	560	-	-	-	-	-	-	-
	전남	547	-	-	-	-	-	-	-
	경북	666	-	-	-	-	-	-	-
	경남	713	-	0.1	-	-	0.2	-	-
	제주	308	-	0.3	-	0.6	0.7	0.3	-
	장애등록	124	-	-	-	-	0.7	-	-
	미등록	160	-	-	-	-	-	-	0.8
	해당사항없음	10,214	0.1	0.1	0.1	0.1	0.1	0.1	0.0

(→ 계속)

(단위: %)

구분		표본수	온라인 게임경기 현장관람	지역축제 참가	음악 연주회 관람	격투 스포츠 경기 관람	테마파크 가기/놀이 공원/ 동물원/ 식물원 가기	전시회 관람
전체		10,498	0.0	0.0	0.0	0.0	0.0	0.0
성별	남성	5,263	0.0	-	0.1	0.1	0.1	0.0
	여성	5,235	0.0	0.1	0.0	-	0.0	0.0
연령	15-19세	696	-	-	-	-	-	-
	20대	1,458	0.3	-	-	-	-	0.0
	30대	1,560	-	-	0.1	-	0.2	0.1
	40대	1,998	-	0.2	-	-	0.0	0.0
	50대	2,007	-	0.1	0.1	-	-	-
	60대	1,422	-	-	-	-	-	0.1
	70세 이상	1,357	-	-	-	0.3	-	-
학력	초졸이하	923	-	-	-	-	-	-
	중졸	1,452	-	-	-	-	-	-
	고졸	4,491	0.1	-	-	-	0.0	0.0
	대졸이상	3,632	-	0.1	0.1	0.1	0.1	0.1
동거 가구원 수	1인	2,264	-	-	0.0	-	0.1	0.0
	2인	2,171	-	-	0.1	-	0.1	0.0
	3인 이상	6,063	0.1	0.1	0.0	0.0	0.0	0.0
혼인상태	미혼	2,925	0.2	-	0.0	-	0.0	-
	기혼	6,121	-	0.1	0.0	0.1	0.0	0.0
	사별/이혼/기타	1,452	-	-	-	-	-	0.0
가구주 여부	가구주	5,482	-	-	0.1	0.1	0.1	0.0
	가구주 아님	5,016	0.1	0.1	0.0	-	-	0.0
종사자 지위	임금·보급 근로자	4,617	0.1	0.1	0.1	-	0.1	-
	고용원을 둔 사업자	248	-	-	0.4	-	0.3	-
	고용원이 없는 자영자	1,637	-	-	-	-	-	0.1
	무급가족종사자	139	-	-	-	-	-	-
	해당없음(무직)	3,857	0.0	-	-	0.1	-	0.0
가구 소득	100만원 미만	921	-	-	-	-	-	0.1
	100-200만원	1,007	-	-	-	-	0.1	-
	200-300만원	1,706	-	-	-	0.3	0.1	0.1
	300-400만원	2,246	-	-	0.0	-	0.1	0.0
	400-500만원	2,214	0.1	-	0.1	-	-	0.0
	500-600만원	1,405	0.0	0.1	-	-	-	-
	600만원 이상	999	0.1	0.2	0.2	-	0.0	-

(→ 계속)

(단위: %)

구분		표본수	온라인 게임경기 현장관람	지역축제 참가	음악 연주회 관람	격투 스포츠 경기 관람	테마파크 가기/놀이 공원/ 동물원/ 식물원 가기	전시회 관람
지역규모	대도시	4,418	0.0	-	0.0	-	0.1	0.0
	중소도시	3,524	0.1	0.1	0.1	0.1	0.0	0.0
	읍면지역	2,556	-	-	-	-	0.0	0.1
권역	수도권	3,182	0.1	0.1	0.0	0.1	0.0	-
	강원/제주권	786	-	-	0.4	-	0.0	0.5
	충청/세종권	1,772	-	0.1	0.1	-	0.1	0.0
	호남권	1,582	-	-	-	-	-	-
	대경권	1,304	0.1	-	-	-	-	-
	동남권	1,872	-	-	-	-	-	0.0
17개 시도	서울	1,220	-	-	0.1	-	0.1	-
	부산	734	-	-	-	-	-	-
	대구	638	0.1	-	-	-	-	-
	인천	637	-	-	-	-	-	-
	광주	475	-	-	-	-	-	-
	대전	493	-	-	0.3	-	0.2	0.2
	울산	425	-	-	-	-	-	-
	세종	189	-	-	0.1	-	-	-
	경기	1,325	0.1	0.1	-	0.1	0.0	-
	강원	478	-	-	0.6	-	-	0.6
	충북	501	-	0.3	-	-	-	-
	충남	589	-	-	-	-	-	-
	전북	560	-	-	-	-	-	-
	전남	547	-	-	-	-	-	-
	경북	666	-	-	-	-	-	-
	경남	713	-	-	-	-	-	0.0
	제주	308	-	-	-	-	0.1	0.3
	장애등록	124	-	-	-	-	-	-
	미등록	160	-	-	1.3	-	-	0.4
	해당사항없음	10,214	0.0	0.0	0.0	0.0	0.0	0.0

(→ 계속)

(단위: %)

구분		표본수	사회 봉사 활동	이색/ 테마 카페 체험	춤/무용	수집 활동	삼림욕	문화 유적 방문	글짓기/ 독서 토론
전체		10,498	0.0	0.0	0.0	0.0	0.0	0.0	0.0
성별	남성	5,263	0.0	0.1	-	0.1	0.0	0.0	0.0
	여성	5,235	0.0	-	0.1	-	0.0	0.0	0.0
연령	15-19세	696	-	-	-	-	-	0.1	0.3
	20대	1,458	-	0.1	0.1	-	-	-	-
	30대	1,560	0.0	-	-	-	-	-	-
	40대	1,998	0.0	0.1	0.0	0.1	-	0.1	-
	50대	2,007	0.0	-	0.0	-	0.0	-	-
	60대	1,422	0.0	-	-	-	-	-	-
	70세 이상	1,357	0.0	-	0.1	-	0.2	-	0.1
	초졸이하	923	0.1	-	-	-	-	-	0.4
학력	중졸	1,452	-	-	0.1	-	-	0.0	-
	고졸	4,491	0.0	0.0	0.0	0.1	0.1	-	-
	대졸이상	3,632	0.0	0.0	0.0	-	-	0.0	-
동거 가구원 수	1인	2,264	-	-	0.1	-	0.0	-	-
	2인	2,171	0.0	-	-	-	0.1	-	0.0
	3인 이상	6,063	0.0	0.0	0.0	0.0	-	0.0	0.0
혼인상태	미혼	2,925	-	0.1	0.0	-	-	0.0	0.1
	기혼	6,121	0.0	0.0	0.0	0.0	0.0	0.0	0.0
	사별/이혼/기타	1,452	-	-	0.1	-	0.0	-	-
가구주 여부	가구주	5,482	0.0	0.0	0.0	0.1	0.1	0.0	0.0
	가구주 아님	5,016	0.0	0.0	0.0	-	-	0.0	0.0
종사자 지위	임금·봉급 근로자	4,617	0.0	-	0.0	0.1	0.0	0.0	-
	고용원을 둔 사업자	248	-	-	-	-	-	-	-
	고용원이 없는 자영자	1,637	-	-	-	-	-	-	0.0
	무급가족종사자	139	0.4	0.8	-	-	-	-	-
	해당없음(무직)	3,857	0.1	0.0	0.1	-	0.1	0.0	0.0
가구 소득	100만원 미만	921	-	-	-	-	-	-	-
	100-200만원	1,007	0.1	-	-	-	0.3	-	0.1
	200-300만원	1,706	-	-	-	-	0.0	-	-
	300-400만원	2,246	-	0.1	-	-	-	-	-
	400-500만원	2,214	0.1	-	0.0	-	-	0.1	0.1
	500-600만원	1,405	0.0	-	-	0.2	-	-	-
	600만원 이상	999	-	0.1	0.2	-	-	-	-

(→ 계속)

(단위: %)

구분		표본수	사회 봉사 활동	이색/ 테마 카페 체험	춤/무용	수집 활동	삼림욕	문화 유적 방문	글짓기/ 독서 토론
지역규모	대도시	4,418	-	0.0	0.0	-	-	0.0	-
	중소도시	3,524	0.0	0.0	0.0	0.1	0.1	-	0.0
	읍면지역	2,556	0.1	-	-	-	-	0.1	0.0
권역	수도권	3,182	-	0.0	0.0	0.1	0.0	-	0.0
	강원/제주권	786	0.2	0.2	0.4	-	-	-	-
	충청/세종권	1,772	0.0	-	-	-	0.0	-	0.1
	호남권	1,582	0.1	-	-	-	-	-	-
	대경권	1,304	-	-	-	-	-	-	-
	동남권	1,872	0.1	-	-	-	-	0.2	-
	서울	1,220	-	0.1	0.1	-	-	-	-
	부산	734	-	-	-	-	-	0.3	-
17개 시도	대구	638	-	-	-	-	-	-	-
	인천	637	-	-	-	-	-	-	-
	광주	475	-	-	-	-	-	-	-
	대전	493	-	-	-	-	-	-	-
	울산	425	0.5	-	-	-	-	0.3	-
	세종	189	0.4	-	-	-	-	-	-
	경기	1,325	-	-	-	0.1	0.1	-	0.1
	강원	478	0.3	-	0.1	-	-	-	-
	충북	501	-	-	-	-	-	-	0.2
	충남	589	-	-	-	-	0.1	-	-
	전북	560	0.1	-	-	-	-	-	-
	전남	547	-	-	-	-	-	-	-
	경북	666	-	-	-	-	-	-	-
	경남	713	-	-	-	-	-	-	-
	제주	308	-	0.8	1.1	-	-	-	-
	장애등록	124	-	-	-	-	-	-	-
장애여부	미등록	160	-	-	-	-	-	-	0.4
	해당사항없음	10,214	0.0	0.0	0.0	0.0	0.0	0.0	0.0

(→ 계속)

(단위: %)

구분		표본수	승마, 암벽등반, 철인삼종 경기, 서바이벌	테니스/ 스쿼시	온천/ 해수욕	연예 공연 관람	소풍/ 야유회	박물관 관람	보드 게임/ 퍼즐/ 큐브 맞추기
전체		10,498	0.0	0.0	0.0	0.0	0.0	0.0	0.0
성별	남성	5,263	0.0	0.0	0.0	0.0	0.0	0.0	-
	여성	5,235	-	0.0	0.0	0.0	-	-	0.0
연령	15-19세	696	-	-	-	-	-	-	-
	20대	1,458	0.1	-	-	0.0	-	-	-
	30대	1,560	-	-	-	0.0	-	-	0.0
	40대	1,998	-	0.1	0.0	-	0.1	0.0	-
	50대	2,007	-	0.0	-	0.0	-	0.0	-
	60대	1,422	-	-	0.1	-	-	-	-
	70세 이상	1,357	-	-	-	-	-	-	-
학력	초졸이하	923	-	-	-	-	-	-	-
	중졸	1,452	-	-	-	-	-	-	-
	고졸	4,491	-	-	-	-	-	0.0	-
	대졸이상	3,632	0.1	0.0	0.0	0.0	0.0	-	0.0
동거 가구원 수	1인	2,264	-	-	-	-	-	-	-
	2인	2,171	-	0.0	0.1	-	-	-	-
	3인 이상	6,063	0.0	0.0	0.0	0.0	0.0	0.0	0.0
혼인상태	미혼	2,925	0.1	-	-	0.0	-	-	-
	기혼	6,121	-	0.0	0.0	0.0	0.0	0.0	0.0
	사별/이혼/기타	1,452	-	-	-	-	-	-	-
가구주 여부	가구주	5,482	-	0.0	0.0	0.0	0.0	0.0	-
	가구주 아님	5,016	0.0	0.0	0.0	0.0	-	0.0	0.0
종사자 지위	임금·보급 근로자	4,617	0.0	0.0	0.0	0.0	0.0	0.0	0.0
	고용원을 둔 사업자	248	-	-	-	0.2	-	-	-
	고용원이 없는 자영자	1,637	-	-	-	-	-	0.0	-
	무급가족종사자	139	-	-	-	-	-	-	-
	해당없음(무직)	3,857	-	-	-	-	-	-	0.0
가구 소득	100만원 미만	921	-	-	-	-	-	-	-
	100-200만원	1,007	-	-	-	-	-	-	-
	200-300만원	1,706	-	-	-	0.0	-	-	-
	300-400만원	2,246	-	0.0	-	-	-	0.0	0.0
	400-500만원	2,214	-	-	-	-	-	0.0	-
	500-600만원	1,405	-	0.1	0.1	-	0.1	-	-
	600만원 이상	999	0.2	-	0.0	0.1	-	-	0.0

(→ 계속)

(단위: %)

구분		표본수	승마, 암벽등반, 철인삼종 경기, 서바이벌	테니스/ 스쿼시	온천/ 해수욕	연예 공연 관람	소풍/ 야유회	박물관 관람	보드 게임/ 퍼즐/ 큐브 맞추기
지역규모	대도시	4,418	0.1	-	0.0	-	0.0	-	-
	중소도시	3,524	-	0.0	0.0	0.0	-	0.0	0.0
	읍면지역	2,556	-	0.0	-	-	0.0	0.0	0.0
권역	수도권	3,182	0.0	-	0.0	-	-	-	-
	강원/제주권	786	-	-	-	0.1	-	-	-
	충청/세종권	1,772	-	0.1	0.0	0.1	0.1	0.1	0.0
	호남권	1,582	-	0.1	-	-	-	-	-
	대경권	1,304	-	0.0	-	-	-	-	-
	동남권	1,872	-	-	-	-	-	-	-
17개 시도	서울	1,220	0.1	-	0.1	-	-	-	-
	부산	734	-	-	-	-	-	-	-
	대구	638	-	-	-	-	-	-	-
	인천	637	-	-	-	-	-	-	-
	광주	475	-	-	-	-	-	-	-
	대전	493	-	-	-	-	0.2	-	-
	울산	425	-	-	-	-	-	-	-
	세종	189	-	-	0.9	1.3	-	-	0.8
	경기	1,325	-	-	-	-	-	-	-
	강원	478	-	-	-	-	-	-	-
	충북	501	-	0.2	-	-	0.1	0.1	-
	충남	589	-	-	-	-	-	0.1	-
	전북	560	-	0.2	-	-	-	-	-
	전남	547	-	-	-	-	-	-	-
	경북	666	-	0.1	-	-	-	-	-
	경남	713	-	-	-	-	-	-	-
	제주	308	-	-	-	0.4	-	-	-
	장애등록	124	-	-	-	-	-	-	-
	미등록	160	-	-	-	-	-	-	-
	해당사항없음	10,214	0.0	0.0	0.0	0.0	0.0	0.0	0.0

(→ 계속)

<표 13> 지난 1년 동안 가장 많이 참여한 여가활동(개별)-1+2+3+4+5순위

(단위: %)

구분		표본수	TV시청	인터넷 검색/채팅/ 1인 미디어 제작/SNS	쇼핑/외식	잡담/통화 하기/문자 보내기	산책 및 걷기	친구만남/ 동호회 모임
전체		10,498	71.8	36.7	32.5	32.2	28.7	27.7
성별	남성	5,263	69.8	37.1	24.0	25.2	23.9	28.8
	여성	5,235	73.8	36.4	41.0	39.2	33.4	26.6
연령	15-19세	696	50.1	58.9	15.4	44.0	4.9	35.2
	20대	1,458	50.1	55.1	27.9	36.4	7.1	32.8
	30대	1,560	68.5	50.6	39.4	32.5	18.7	21.8
	40대	1,998	76.2	42.9	37.5	29.5	24.9	22.5
	50대	2,007	78.8	30.0	34.9	29.5	33.4	26.1
	60대	1,422	82.7	14.4	33.9	30.5	44.6	27.1
	70세 이상	1,357	87.1	4.7	24.1	30.6	66.8	37.1
학력	초졸이하	923	86.6	13.0	20.5	41.1	56.3	37.1
	중졸	1,452	72.8	24.2	24.7	34.8	40.9	34.5
	고졸	4,491	74.2	34.5	35.2	34.2	27.0	28.7
	대졸이상	3,632	65.8	48.2	34.0	27.2	21.5	22.2
동거 가구원 수	1인	2,264	76.5	23.6	30.7	32.1	39.9	30.4
	2인	2,171	83.1	21.6	31.4	32.3	48.6	30.2
	3인 이상	6,063	68.5	42.0	33.0	32.2	22.5	26.7
혼인상태	미혼	2,925	51.8	54.5	25.4	35.7	7.6	32.5
	기혼	6,121	78.3	32.7	36.0	31.0	33.8	25.3
사별/이혼/기타		1,452	86.6	10.7	29.5	30.3	56.9	30.2
가구주 여부	가구주	5,482	77.7	29.9	28.5	25.1	33.1	26.8
	가구주 아님	5,016	67.0	42.2	35.7	37.9	25.1	28.3
종사자 지위	임금·봉급 근로자	4,617	69.0	40.2	35.3	28.1	22.6	24.0
	고용원을 둔 사업자	248	82.7	42.5	28.5	21.2	21.1	21.5
	고용원이 없는 자영업자	1,637	82.8	30.5	31.2	34.2	33.9	28.9
	무급가족종사자	139	85.4	28.9	35.4	39.0	38.2	27.7
	해당없음(무직)	3,857	69.9	34.7	29.9	36.8	34.1	32.0
가구 소득	100만원 미만	921	89.8	13.1	21.4	36.7	62.6	37.4
	100-200만원	1,007	81.5	12.8	32.1	31.5	58.3	31.1
	200-300만원	1,706	75.8	28.4	36.1	33.2	32.2	26.9
	300-400만원	2,246	75.6	40.1	34.9	37.7	25.1	28.3
	400-500만원	2,214	69.8	40.2	30.8	32.0	23.1	28.0
	500-600만원	1,405	65.4	44.8	33.1	30.3	23.3	25.8
	600만원 이상	999	61.1	44.7	31.9	23.7	18.9	23.2

(→ 계속)

(단위: %)

구분		표본수	TV시청	인터넷 검색/채팅/ 1인 미디어 제작/SNS	쇼핑/외식	잡담/통화 하기/문자 보내기	산책 및 걷기	친구만남/ 동호회 모임
지역규모	대도시	4,418	69.9	36.7	36.7	30.9	28.7	27.7
	중소도시	3,524	72.1	39.9	29.0	33.5	27.7	25.7
	읍면지역	2,556	75.7	30.1	30.0	32.7	30.6	31.4
권역	수도권	3,182	66.2	35.9	32.5	26.0	27.2	24.0
	강원/제주권	786	63.9	21.4	26.2	25.2	23.4	37.6
	충청/세종권	1,772	66.1	33.6	32.5	37.2	23.7	33.8
	호남권	1,582	89.3	64.3	20.0	41.8	39.2	27.5
	대경권	1,304	90.8	50.1	21.8	46.4	36.2	30.1
	동남권	1,872	72.2	19.3	49.1	35.3	26.7	31.0
	서울	1,220	64.5	33.4	36.4	26.9	27.8	24.8
	부산	734	72.5	20.1	49.5	29.0	28.0	31.3
17개 시도	대구	638	90.6	59.5	21.1	41.9	33.6	31.3
	인천	637	68.7	36.8	46.1	29.6	23.2	30.6
	광주	475	85.5	69.3	16.4	48.3	37.9	30.3
	대전	493	61.5	30.6	33.1	33.8	25.5	33.4
	울산	425	51.1	36.5	36.5	20.7	33.1	17.0
	세종	189	54.1	26.2	34.5	37.2	22.9	36.1
	경기	1,325	67.0	37.6	26.4	24.4	27.7	21.8
	강원	478	72.0	20.5	26.7	27.6	22.3	39.9
	충북	501	77.0	45.3	24.7	52.5	26.7	30.1
	충남	589	62.8	27.9	37.6	28.0	20.4	36.4
	전북	560	90.7	63.4	22.0	31.1	42.0	20.0
	전남	547	91.0	61.1	20.9	47.3	37.3	32.9
	경북	666	91.0	41.4	22.5	50.5	38.5	29.0
	경남	713	79.3	12.7	53.1	47.0	23.1	35.6
	제주	308	43.9	23.6	24.9	19.5	26.2	32.0
장애여부	장애등록	124	87.5	26.5	20.5	19.9	48.8	25.8
	미등록	160	80.2	23.2	30.1	31.4	40.1	16.2
	해당사항없음	10,214	71.5	37.0	32.6	32.3	28.3	27.9

(→ 계속)

(단위: %)

구분		표본수	음주	게임	영화관람	목욕/ 사우나/ 찜질방	스포츠 경기 간접관람	음악 감상
전체		10,498	21.4	19.2	19.1	17.3	12.0	11.2
성별	남성	5,263	35.3	26.9	17.3	11.4	21.4	9.9
	여성	5,235	7.6	11.6	20.8	23.2	2.7	12.4
연령	15-19세	696	1.8	57.3	27.1	3.3	8.9	32.4
	20대	1,458	21.9	41.7	31.7	4.9	10.8	22.5
	30대	1,560	24.8	27.7	24.4	11.4	14.1	12.7
	40대	1,998	25.0	13.7	21.8	16.8	15.2	8.3
	50대	2,007	25.0	7.8	15.1	22.9	13.5	5.7
	60대	1,422	22.3	3.1	9.3	27.6	9.9	5.1
	70세 이상	1,357	13.5	1.7	2.7	30.9	7.0	2.2
학력	초졸이하	923	10.8	7.2	4.2	27.4	6.9	8.3
	중졸	1,452	11.8	21.4	11.9	20.3	8.6	12.6
	고졸	4,491	23.6	18.6	18.0	19.6	11.5	11.2
	대졸이상	3,632	24.0	21.5	25.7	11.6	14.9	11.1
동거 가구원 수	1인	2,264	21.4	14.8	14.9	23.6	10.4	7.8
	2인	2,171	18.9	6.7	9.0	24.3	10.9	5.9
	3인 이상	6,063	22.0	22.8	22.0	14.8	12.5	12.8
혼인상태	미혼	2,925	19.9	43.4	30.2	4.8	11.8	22.0
	기혼	6,121	22.8	11.1	16.1	20.6	12.9	7.6
	사별/이혼/기타	1,452	16.1	3.3	6.0	32.7	6.1	3.3
가구주 여부	가구주	5,482	33.9	14.5	13.7	17.0	19.3	6.5
	가구주 아님	5,016	11.4	23.0	23.5	17.6	6.2	14.9
종사자 지위	임금·봉급 근로자	4,617	28.8	20.6	22.7	15.4	16.4	9.1
	고용원을 둔 사업자	248	31.0	11.7	10.2	14.7	15.6	7.6
	고용원이 없는 자영자	1,637	27.9	9.6	14.8	22.4	15.3	9.7
	무급가족종사자	139	8.6	11.5	12.9	24.8	3.8	10.3
	해당없음(무직)	3,857	10.2	21.9	17.2	17.7	5.7	14.3
가구 소득	100만원 미만	921	13.5	6.3	4.6	27.0	6.5	6.3
	100-200만원	1,007	19.0	3.4	6.9	28.0	7.2	6.1
	200-300만원	1,706	21.1	15.4	14.2	21.7	11.1	10.5
	300-400만원	2,246	24.7	22.7	15.7	16.7	13.9	12.0
	400-500만원	2,214	19.7	24.2	22.1	15.5	12.7	11.3
	500-600만원	1,405	22.2	22.9	26.4	15.1	11.6	14.4
	600만원 이상	999	23.1	17.2	26.9	10.6	14.0	10.6

(→ 계속)

(단위: %)

구분		표본수	음주	게임	영화관람	목욕/ 사우나/ 찜질방	스포츠 경기 간접관람	음악 감상
지역규모	대도시	4,418	22.3	16.3	23.5	16.9	12.2	10.1
	중소도시	3,524	20.6	22.9	16.3	15.7	11.6	12.6
	읍면지역	2,556	21.2	18.7	14.7	21.6	12.5	10.6
권역	수도권	3,182	24.4	18.7	24.4	13.7	12.4	8.9
	강원/제주권	786	16.5	13.5	23.8	19.1	14.1	9.1
	충청/세종권	1,772	18.6	14.3	16.0	12.8	13.4	8.8
	호남권	1,582	18.0	22.9	8.2	22.3	12.6	19.8
	대경권	1,304	15.8	21.1	9.3	25.3	11.7	22.5
	동남권	1,872	21.0	22.5	16.4	23.2	9.1	7.8
17개 시도	서울	1,220	23.1	12.6	29.8	13.1	12.6	8.5
	부산	734	25.4	22.2	17.8	25.2	5.7	7.0
	대구	638	14.2	21.8	10.4	25.7	12.5	23.8
	인천	637	29.5	15.2	25.5	15.5	14.0	6.3
	광주	475	18.0	23.1	9.9	22.6	13.4	17.7
	대전	493	17.6	11.7	22.2	12.4	18.2	7.8
	울산	425	14.1	18.6	28.2	11.1	17.1	8.2
	세종	189	19.2	17.8	18.2	10.6	15.4	11.5
	경기	1,325	24.2	24.2	19.9	13.7	11.9	9.7
	강원	478	16.8	13.9	20.8	20.8	12.3	7.6
	충북	501	14.3	13.4	9.5	10.2	7.5	9.7
	충남	589	22.6	16.3	16.1	15.3	14.2	8.3
	전북	560	23.7	23.8	12.4	22.2	13.0	25.9
	전남	547	12.1	21.9	2.6	22.2	11.6	15.3
	경북	666	17.3	20.4	8.4	25.0	11.0	21.3
	경남	713	18.8	24.2	10.8	25.3	9.8	8.5
	제주	308	15.6	12.4	31.1	14.9	18.6	13.0
장애여부	장애등록	124	14.2	9.8	14.6	28.6	16.6	5.2
	미등록	160	24.9	15.5	19.5	19.4	14.2	2.8
	해당사항없음	10,214	21.4	19.4	19.1	17.2	11.9	11.3

(→ 계속)

(단위: %)

구분		표본수	등산	헬스 (보디빌딩) /에어로빅	종교활동	낚잡	미용	독서/ 만화책 (웹툰) 보기
전체		10,498	10.8	10.0	9.4	8.2	7.3	7.3
성별	남성	5,263	15.2	11.5	5.9	6.6	1.9	7.3
	여성	5,235	6.4	8.5	12.9	9.8	12.7	7.3
연령	15-19세	696	0.1	1.0	3.9	2.2	2.9	26.8
	20대	1,458	1.0	11.1	2.8	2.8	6.5	16.2
	30대	1,560	2.7	15.6	4.9	3.3	8.1	7.0
	40대	1,998	12.3	14.4	8.8	4.5	7.9	4.9
	50대	2,007	21.5	9.2	10.5	7.3	6.7	2.7
	60대	1,422	21.7	7.7	17.5	11.7	8.7	1.8
	70세 이상	1,357	9.0	1.7	17.9	30.0	8.0	2.5
학력	초졸이하	923	6.2	0.7	16.7	30.0	8.5	4.4
	중졸	1,452	9.2	2.7	13.7	15.7	5.6	11.9
	고졸	4,491	12.6	9.6	9.7	6.4	7.6	6.5
	대졸이상	3,632	9.9	14.8	6.1	3.9	7.3	7.0
동거 가구원 수	1인	2,264	7.8	7.1	12.9	15.4	7.7	4.4
	2인	2,171	13.9	5.3	15.1	16.3	7.2	2.8
	3인 이상	6,063	10.5	11.5	7.6	5.4	7.3	8.7
혼인상태	미혼	2,925	1.4	10.2	3.2	2.7	6.2	16.9
	기혼	6,121	14.8	10.9	10.6	8.1	7.6	3.9
	사별/이혼/기타	1,452	10.4	2.9	19.8	25.9	8.7	1.8
가구주 여부	가구주	5,482	17.4	10.0	9.2	10.1	3.6	3.3
	가구주 아님	5,016	5.5	10.0	9.6	6.7	10.2	10.4
종사자 지위	임금·보급 근로자	4,617	12.6	13.7	6.9	4.6	6.6	6.3
	고용원을 둔 사업자	248	17.9	11.1	11.6	4.9	8.9	2.2
	고용원이 없는 자영자	1,637	14.3	8.0	9.5	8.6	6.1	3.7
	무급가족종사자	139	11.2	10.1	23.9	14.6	8.0	2.8
	해당없음(무직)	3,857	6.8	6.3	11.7	12.3	8.4	10.2
가구 소득	100만원 미만	921	7.1	2.5	16.1	29.5	7.6	3.7
	100-200만원	1,007	11.9	2.6	18.3	22.9	8.7	3.3
	200-300만원	1,706	9.8	8.7	11.5	8.6	7.6	5.7
	300-400만원	2,246	10.6	9.9	8.4	6.0	6.2	6.9
	400-500만원	2,214	9.7	10.8	9.5	6.5	6.8	8.9
	500-600만원	1,405	12.2	13.6	5.8	3.9	7.5	8.0
	600만원 이상	999	13.0	12.3	5.8	3.6	8.6	9.0

(→ 계속)

(단위: %)

구분		표본수	등산	헬스 (보디빌딩) /에어로빅	종교활동	낚잡	미용	독서/ 만화책 (웹툰) 보기
지역규모	대도시	4,418	11.8	10.3	8.4	6.8	7.9	5.7
	중소도시	3,524	10.0	10.5	10.4	7.3	6.5	9.4
	읍면지역	2,556	10.0	8.3	9.7	13.2	7.5	6.6
권역	수도권	3,182	12.2	12.3	11.2	7.4	6.8	6.7
	강원/제주권	786	12.1	3.9	9.5	8.6	10.2	8.0
	충청/세종권	1,772	7.8	7.6	9.4	10.7	6.0	9.7
	호남권	1,582	6.6	4.7	10.3	13.7	3.8	7.2
	대경권	1,304	7.8	9.4	6.2	8.2	7.2	6.3
	동남권	1,872	12.5	10.0	4.8	5.4	11.3	7.8
	서울	1,220	12.9	11.1	9.6	7.5	8.2	5.3
17개 시도	부산	734	15.6	9.0	5.2	5.4	12.0	5.6
	대구	638	7.4	10.9	5.7	5.7	7.9	6.0
	인천	637	10.9	12.1	7.7	4.7	6.5	4.2
	광주	475	4.1	4.0	12.1	7.4	4.6	6.0
	대전	493	10.5	8.1	8.8	13.2	5.9	8.9
	울산	425	15.3	12.3	6.8	5.3	5.4	7.7
	세종	189	5.8	10.0	8.5	8.6	2.6	15.9
	경기	1,325	12.0	13.1	13.3	8.0	5.8	8.4
	강원	478	9.4	2.5	9.2	10.5	9.0	6.4
	충북	501	5.2	6.7	10.5	11.2	4.8	12.1
	충남	589	8.1	7.5	9.1	9.0	7.5	7.6
	전북	560	6.5	5.9	6.9	13.7	2.4	9.1
	전남	547	8.7	4.2	12.4	18.8	4.4	6.4
	경북	666	8.1	8.0	6.6	10.6	6.6	6.5
	경남	713	8.2	10.1	3.8	5.3	12.4	10.2
	제주	308	18.7	7.5	10.3	4.1	13.3	12.0
장애여부	장애등록	124	13.3	1.3	25.4	19.9	5.5	4.8
	미등록	160	10.9	11.2	7.5	16.4	9.6	1.9
	해당사항없음	10,214	10.7	10.1	9.3	8.0	7.3	7.4

(→ 계속)

(단위: %)

구분		표본수	게모임/ 동창회/ 사교모임	반려동물 돌보기	배드민턴/ 줄넘기/ 맨손& 스트레칭 체조/ 홀라후프	이성교제 (데이트)/ 미팅/ 소개팅	요가/ 필라테스/ 태보	뉴시
전체		10,498	6.5	5.1	4.9	4.7	4.5	4.2
성별	남성	5,263	5.2	2.8	4.6	5.1	0.7	8.1
	여성	5,235	7.9	7.3	5.1	4.3	8.3	0.4
연령	15-19세	696	0.1	4.7	6.2	5.1	0.5	0.1
	20대	1,458	0.9	5.1	1.8	20.1	5.7	0.4
	30대	1,560	3.4	5.5	3.4	6.6	8.6	2.4
	40대	1,998	5.4	4.7	4.7	0.3	5.1	5.4
	50대	2,007	10.7	5.0	5.7	0.4	3.5	7.7
	60대	1,422	11.6	4.7	7.2	0.1	3.1	6.5
	70세 이상	1,357	11.3	5.7	6.9	0.1	1.0	4.2
학력	초졸이하	923	8.0	6.5	5.1	0.2	2.4	3.5
	중졸	1,452	9.3	5.8	5.8	1.9	0.8	2.5
	고졸	4,491	7.6	5.1	4.9	4.7	3.4	5.2
	대졸이상	3,632	3.9	4.5	4.5	6.4	7.4	3.9
동거 가구원 수	1인	2,264	7.6	6.6	6.3	6.1	4.2	3.3
	2인	2,171	11.0	6.9	4.6	0.3	2.8	5.1
	3인 이상	6,063	5.3	4.4	4.8	5.5	4.9	4.2
혼인상태	미혼	2,925	1.3	4.6	2.8	16.3	5.5	0.9
	기혼	6,121	8.1	4.9	5.5	0.3	4.3	5.7
	사별/이혼/기타	1,452	11.3	7.4	6.8	0.4	2.3	3.7
가구주 여부	가구주	5,482	7.0	4.0	5.5	1.8	1.7	8.9
	가구주 아님	5,016	6.1	5.9	4.4	7.0	6.6	0.5
종사자 지위	임금·봉급 근로자	4,617	5.9	4.6	4.5	6.2	5.3	4.9
	고용원을 둔 사업자	248	7.5	7.0	4.2	0.6	0.6	15.9
	고용원이 없는 자영자	1,637	8.1	3.5	3.9	0.7	2.1	7.8
	무급가족종사자	139	11.1	13.1	6.4	1.1	0.8	2.4
	해당없음(무직)	3,857	6.4	5.8	5.6	4.7	4.7	1.5
가구 소득	100만원 미만	921	7.1	6.7	3.6	2.1	1.8	3.0
	100-200만원	1,007	10.9	5.5	5.6	1.0	2.1	4.1
	200-300만원	1,706	9.4	5.6	5.0	3.5	4.1	3.7
	300-400만원	2,246	7.6	4.7	4.1	3.6	3.6	4.9
	400-500만원	2,214	5.2	5.6	5.0	4.9	4.3	4.4
	500-600만원	1,405	5.2	4.3	4.6	5.4	5.3	4.4
	600만원 이상	999	3.4	4.2	6.3	9.3	7.8	3.7

(→ 계속)

(단위: %)

구분		표본수	게모임/ 동창회/ 사교모임	반려동물 돌보기	배드민턴/ 줄넘기/ 맨손& 스트레칭 체조/ 홀라후프	이성교제 (데이트)/ 미팅/ 소개팅	요가/ 필라테스/ 태보	뉴시
지역규모	대도시	4,418	6.4	4.1	5.2	4.3	4.3	4.0
	중소도시	3,524	5.8	5.8	5.4	5.5	5.4	4.4
	읍면지역	2,556	8.3	5.7	3.2	3.8	2.9	4.5
권역	수도권	3,182	4.3	5.8	5.9	5.8	5.6	4.3
	강원/제주권	786	10.5	4.9	5.3	3.6	4.4	5.3
	충청/세종권	1,772	10.0	4.5	6.2	6.6	5.8	3.7
	호남권	1,582	5.3	2.9	2.0	2.5	2.4	2.9
	대경권	1,304	6.2	3.3	3.6	3.3	1.6	3.0
	동남권	1,872	11.0	5.5	3.4	2.3	3.0	5.8
	서울	1,220	4.8	3.0	6.8	5.2	5.4	3.9
17개 시도	부산	734	10.6	6.8	2.9	3.2	3.5	7.2
	대구	638	5.1	3.2	4.0	2.3	1.7	2.8
	인천	637	4.8	3.8	5.0	5.7	4.3	2.3
	광주	475	7.1	4.2	0.8	2.2	2.6	3.6
	대전	493	10.3	4.6	5.0	6.0	5.9	3.2
	울산	425	7.7	5.6	7.1	0.9	4.2	3.1
	세종	189	12.5	7.8	5.6	4.3	14.0	4.3
	경기	1,325	3.8	8.5	5.4	6.2	6.1	5.1
	강원	478	11.3	4.4	4.5	4.4	4.0	5.2
	충북	501	8.8	2.3	9.5	6.2	7.2	1.9
	충남	589	10.4	5.7	4.7	7.7	3.6	5.3
	전북	560	5.4	0.8	2.6	2.1	2.2	2.9
	전남	547	3.8	3.8	2.3	3.2	2.6	2.4
	경북	666	7.2	3.4	3.2	4.3	1.5	3.2
	경남	713	12.7	4.2	2.7	1.9	2.1	5.1
	제주	308	8.5	6.2	7.4	1.7	5.4	5.6
장애여부	장애등록	124	4.5	4.4	2.4	1.1	-	4.8
	미등록	160	5.2	4.8	5.0	3.6	2.9	4.6
	해당사항없음	10,214	6.5	5.1	4.9	4.7	4.5	4.2

(→ 계속)

(단위: %)

구분		표본수	여가기술 자격증 취득 공부& 학원 등 이용	수영	원예 (화분, 화단 가꾸기 등)	가족 및 친지 방문	농구, 배구, 야구, 축구, 족구	스포츠 경기 직접관람
전체		10,498	4.0	4.0	3.9	3.9	3.5	3.5
성별	남성	5,263	4.5	2.4	1.7	3.1	6.6	5.7
	여성	5,235	3.5	5.6	6.1	4.8	0.5	1.4
연령	15-19세	696	19.0	1.8	0.2	1.1	18.7	6.1
	20대	1,458	12.8	2.2	0.2	0.5	6.6	4.1
	30대	1,560	2.5	4.2	1.6	2.8	2.9	4.9
	40대	1,998	1.5	5.1	2.5	4.2	2.4	4.2
	50대	2,007	0.6	3.9	4.5	3.7	2.1	3.6
	60대	1,422	0.3	5.9	7.5	5.4	0.3	1.3
	70세 이상	1,357	0.1	3.3	12.1	10.1	-	0.3
학력	초졸이하	923	1.1	2.7	10.1	10.7	1.5	0.1
	중졸	1,452	7.8	2.8	7.4	4.4	8.3	2.3
	고졸	4,491	4.1	3.6	3.7	3.9	2.8	2.4
	대졸이상	3,632	3.2	5.1	1.8	2.7	3.1	5.9
동거 가구원 수	1인	2,264	2.3	3.1	7.9	5.1	1.4	3.6
	2인	2,171	0.8	4.5	6.6	5.8	0.8	1.1
	3인 이상	6,063	5.0	4.0	2.8	3.4	4.5	4.1
혼인상태	미혼	2,925	12.5	2.6	0.4	0.8	8.4	5.0
	기혼	6,121	0.9	4.6	4.3	4.6	1.9	3.3
	사별/이혼/기타	1,452	0.1	3.7	12.3	8.9	0.2	0.7
가구주 여부	가구주	5,482	1.3	3.1	3.5	4.2	3.0	4.9
	가구주 아님	5,016	6.2	4.7	4.3	3.7	4.0	2.4
종사자 지위	임금·보급 근로자	4,617	3.1	3.4	2.0	2.8	3.1	5.5
	고용원을 둔 사업자	248	1.4	2.8	1.4	3.0	3.3	2.5
	고용원이 없는 자영자	1,637	0.4	2.6	4.5	4.5	2.2	1.6
	무급가족종사자	139	1.2	1.8	5.0	5.5	0.8	-
	해당없음(무직)	3,857	6.7	5.4	6.2	5.1	4.7	2.0
가구 소득	100만원 미만	921	1.0	2.0	11.5	7.8	0.5	0.3
	100-200만원	1,007	0.8	4.7	8.1	7.8	0.4	0.5
	200-300만원	1,706	2.5	3.9	5.2	5.2	2.8	3.1
	300-400만원	2,246	3.0	4.1	2.5	2.8	3.8	2.6
	400-500만원	2,214	6.1	3.7	3.2	3.8	4.3	3.4
	500-600만원	1,405	4.4	4.7	2.0	1.8	4.5	5.9
	600만원 이상	999	5.9	3.9	3.7	3.8	4.2	5.4

(→ 계속)

(단위: %)

구분		표본수	여가기술 자격증 취득 공부& 학원 등 이용	수영	원예 (화분, 화단 가꾸기 등)	가족 및 친지 방문	농구, 배구, 야구, 축구, 족구	스포츠 경기 직접관람
지역규모	대도시	4,418	4.1	4.5	3.3	3.9	3.5	4.4
	중소도시	3,524	4.8	4.0	4.1	3.4	4.0	2.8
	읍면지역	2,556	2.2	2.8	5.1	5.1	2.7	3.0
권역	수도권	3,182	5.5	5.0	3.8	4.3	3.8	5.5
	강원/제주권	786	4.2	4.6	4.0	5.7	4.5	2.1
	충청/세종권	1,772	3.5	3.1	5.3	4.7	3.5	2.6
	호남권	1,582	0.8	2.3	4.7	4.1	1.4	0.6
	대경권	1,304	1.5	2.9	1.9	3.5	1.8	0.1
	동남권	1,872	3.2	2.9	4.1	1.9	5.0	2.3
17개 시도	서울	1,220	4.2	6.1	3.4	4.9	4.1	5.0
	부산	734	4.4	3.7	5.4	1.5	3.9	3.0
	대구	638	2.1	2.7	2.2	3.5	1.9	0.3
	인천	637	5.6	2.8	1.6	3.7	3.4	9.4
	광주	475	1.0	1.2	1.9	2.5	1.9	1.8
	대전	493	5.9	4.3	4.4	5.4	3.0	2.2
	울산	425	3.7	3.9	3.3	3.7	3.3	4.8
	세종	189	6.5	1.9	1.7	4.2	1.9	1.3
	경기	1,325	6.6	4.7	4.7	4.0	3.7	4.9
	강원	478	4.3	4.6	2.7	5.0	3.3	1.9
	충북	501	3.2	2.5	4.8	3.5	5.5	2.0
	충남	589	1.8	2.8	6.9	5.3	2.6	3.4
	전북	560	0.9	3.2	6.1	3.5	1.1	-
	전남	547	0.4	2.2	5.5	5.9	1.2	0.4
	경북	666	1.1	3.0	1.7	3.5	1.7	-
	경남	713	1.8	1.7	3.1	1.7	6.8	0.8
	제주	308	3.8	4.8	7.3	7.3	7.3	2.7
장애여부	장애등록	124	-	5.1	4.4	8.0	-	0.7
	미등록	160	1.0	3.1	2.0	5.0	2.1	6.2
	해당사항없음	10,214	4.1	4.0	4.0	3.9	3.6	3.5

(→ 계속)

(단위: %)

구분		표본수	신문/ 잡지보기	요리하기/ 다도	노래방 가기	당구/ 포켓볼	골프	악기연주/ 노래교실
전체		10,498	3.3	3.1	3.0	2.8	2.8	2.7
성별	남성	5,263	5.4	0.4	2.9	5.2	4.5	1.5
	여성	5,235	1.2	5.7	3.1	0.5	1.1	4.0
연령	15-19세	696	0.3	1.0	10.1	1.1	-	3.6
	20대	1,458	0.5	1.3	5.3	5.4	0.1	0.7
	30대	1,560	1.3	4.1	2.4	3.5	2.4	1.1
	40대	1,998	4.4	3.6	2.1	2.6	4.7	1.0
	50대	2,007	4.4	3.7	2.4	3.3	5.8	2.7
	60대	1,422	5.0	3.7	1.7	1.6	2.7	6.1
	70세 이상	1,357	6.0	2.3	0.8	0.3	0.4	6.7
학력	초졸이하	923	3.6	1.0	2.2	0.6	-	4.8
	중졸	1,452	3.3	2.5	4.2	0.7	0.7	6.1
	고졸	4,491	3.4	3.9	3.0	3.1	2.4	2.5
	대졸이상	3,632	3.0	2.5	2.7	3.6	4.5	1.4
동거 가구원 수	1인	2,264	2.0	1.6	2.4	2.6	1.5	3.8
	2인	2,171	5.2	3.6	2.0	1.4	2.0	5.1
	3인 이상	6,063	3.0	3.1	3.3	3.2	3.2	2.1
혼인상태	미혼	2,925	0.5	1.4	6.3	4.5	0.5	1.3
	기혼	6,121	4.5	3.8	1.9	2.4	4.0	3.0
	사별/이혼/기타	1,452	3.1	2.8	1.1	0.8	1.3	4.9
가구주 여부	가구주	5,482	5.7	0.9	2.0	4.0	5.0	2.2
	가구주 아님	5,016	1.3	4.8	3.8	1.9	1.0	3.2
종사자 지위	임금·봉급 근로자	4,617	3.5	2.1	2.9	4.0	3.2	1.5
	고용원을 둔 사업자	248	5.7	1.8	3.3	2.6	18.1	1.7
	고용원이 없는 자영자	1,637	5.1	1.7	2.0	3.5	4.3	1.8
	무급가족종사자	139	3.1	9.3	1.2	0.9	2.8	3.4
	해당없음(무직)	3,857	2.2	4.5	3.6	1.2	0.7	4.6
가구 소득	100만원 미만	921	4.2	1.1	0.6	0.7	0.5	6.6
	100-200만원	1,007	5.5	2.9	2.2	0.6	0.8	3.9
	200-300만원	1,706	2.8	3.9	3.6	2.9	1.4	3.4
	300-400만원	2,246	2.4	3.3	2.8	3.7	2.2	2.0
	400-500만원	2,214	2.8	3.3	3.0	2.8	2.8	2.5
	500-600만원	1,405	2.8	1.9	3.2	2.4	3.2	2.1
	600만원 이상	999	5.0	3.8	3.9	3.8	6.7	2.6

(→ 계속)

(단위: %)

구분		표본수	신문/ 잡지보기	요리하기/ 다도	노래방 가기	당구/ 포켓볼	골프	악기연주/ 노래교실
지역규모	대도시	4,418	3.4	2.9	3.4	2.7	2.7	2.4
	중소도시	3,524	3.5	2.7	2.8	2.7	3.4	3.1
	읍면지역	2,556	2.6	4.1	2.5	3.4	1.6	2.8
권역	수도권	3,182	2.9	3.2	2.9	3.3	3.5	3.6
	강원/제주권	786	4.9	2.4	6.7	2.8	3.8	3.0
	충청/세종권	1,772	4.5	5.3	1.8	2.7	1.7	3.2
	호남권	1,582	2.3	2.0	2.6	1.3	1.2	1.4
	대경권	1,304	3.7	1.7	1.4	1.6	1.5	1.0
	동남권	1,872	3.4	2.6	4.6	3.2	3.0	1.5
17개 시도	서울	1,220	3.9	3.8	3.1	3.0	3.2	3.6
	부산	734	1.8	2.6	5.1	2.7	3.5	0.9
	대구	638	4.9	1.4	0.8	1.9	1.1	0.7
	인천	637	2.5	1.8	4.1	2.8	2.1	2.5
	광주	475	2.0	2.0	1.5	1.6	0.7	0.5
	대전	493	4.4	2.7	1.8	2.3	2.3	2.9
	울산	425	2.4	3.8	8.6	2.8	4.4	2.7
	세종	189	4.4	4.1	-	1.0	2.6	5.6
	경기	1,325	2.2	3.1	2.5	3.6	4.1	3.9
	강원	478	6.3	2.7	6.2	2.9	2.7	3.1
	충북	501	6.4	7.2	2.8	3.3	0.9	3.7
	충남	589	3.2	6.0	1.3	2.7	1.7	2.8
	전북	560	2.0	0.6	2.9	0.9	0.6	1.5
	전남	547	2.9	3.3	3.1	1.5	2.3	2.1
	경북	666	2.6	1.9	1.9	1.4	1.8	1.3
	경남	713	5.4	2.3	2.6	3.9	1.9	1.5
	제주	308	1.6	1.7	7.9	2.7	6.5	2.7
장애여부	장애등록	124	11.0	1.6	0.5	4.8	1.2	1.4
	미등록	160	3.5	0.9	3.4	0.7	0.3	3.7
	해당사항없음	10,214	3.2	3.1	3.0	2.8	2.9	2.7

(→ 계속)

(단위: %)

구분		표본수	지역축제 참가	라디오/ 팟캐스트 청취	자연명승 및 풍경관람	국내캠핑	볼링/탁구	자동차 드라이브
전체		10,498	2.6	2.6	2.6	2.4	2.3	2.3
성별	남성	5,263	2.4	2.6	2.5	2.9	3.4	2.6
	여성	5,235	2.9	2.7	2.7	1.9	1.2	2.0
연령	15-19세	696	1.0	1.4	0.2	1.5	2.3	0.2
	20대	1,458	0.8	1.3	0.9	2.6	4.0	2.2
	30대	1,560	1.7	2.1	2.5	5.3	2.4	3.9
	40대	1,998	3.2	3.3	2.6	3.5	2.7	3.9
	50대	2,007	3.9	3.1	3.4	1.4	2.3	2.3
	60대	1,422	3.3	3.2	3.6	0.7	1.1	0.8
	70세 이상	1,357	3.8	3.5	4.0	0.0	0.5	0.1
학력	초졸이하	923	2.0	3.7	3.5	0.2	0.4	0.1
	중졸	1,452	3.4	2.8	2.8	0.7	0.9	0.4
	고졸	4,491	2.7	2.8	2.8	2.1	2.4	2.1
	대졸이상	3,632	2.4	2.1	2.1	3.8	3.0	3.5
동거 가구원 수	1인	2,264	2.2	2.5	3.1	1.3	1.5	1.9
	2인	2,171	3.4	3.4	2.7	1.0	1.7	1.0
	3인 이상	6,063	2.5	2.5	2.5	2.9	2.6	2.6
혼인상태	미혼	2,925	0.8	1.4	0.9	2.5	3.5	2.0
	기혼	6,121	3.2	3.1	3.2	2.6	2.1	2.5
	사별/이혼/기타	1,452	4.0	2.7	3.6	0.6	0.5	1.1
가구주 여부	가구주	5,482	2.9	2.9	3.0	2.5	2.5	2.6
	가구주 아님	5,016	2.5	2.4	2.2	2.3	2.1	2.0
종사자 지위	임금·보급 근로자	4,617	2.7	2.3	2.2	3.5	2.8	3.1
	고용원을 둔 사업자	248	2.9	2.4	0.8	1.4	3.2	2.6
	고용원이 없는 자영자	1,637	2.9	4.2	4.8	2.5	2.4	2.8
	무급가족종사자	139	4.3	3.3	0.2	1.6	1.2	-
	해당없음(무직)	3,857	2.4	2.5	2.5	1.2	1.6	1.1
가구 소득	100만원 미만	921	2.9	4.4	3.5	0.1	0.7	0.1
	100-200만원	1,007	2.2	2.8	4.0	0.4	1.0	0.4
	200-300만원	1,706	4.0	3.5	3.2	1.2	1.8	2.0
	300-400만원	2,246	2.5	2.5	2.6	2.8	2.8	2.7
	400-500만원	2,214	2.5	2.5	1.9	3.4	2.6	2.6
	500-600만원	1,405	2.5	2.0	2.9	2.6	2.5	2.6
	600만원 이상	999	2.3	2.4	1.8	2.9	2.6	2.6

(→ 계속)

(단위: %)

구분		표본수	지역축제 참가	라디오/ 팟캐스트 청취	자연명승 및 풍경관람	국내캠핑	볼링/탁구	자동차 드라이브
지역규모	대도시	4,418	2.9	1.6	2.5	2.9	2.4	2.2
	중소도시	3,524	1.7	3.3	2.2	2.1	2.1	2.1
	읍면지역	2,556	3.9	3.6	3.5	1.9	2.5	2.8
권역	수도권	3,182	1.5	2.4	3.0	2.9	2.6	2.2
	강원/제주권	786	4.4	5.4	2.4	3.4	2.6	5.4
	충청/세종권	1,772	3.7	4.7	2.6	1.8	2.5	3.4
	호남권	1,582	0.7	3.0	1.2	0.4	1.3	1.2
	대경권	1,304	0.6	1.8	0.7	3.4	1.2	2.1
	동남권	1,872	7.5	1.4	3.4	1.7	2.5	1.7
	서울	1,220	2.1	1.5	3.3	3.8	2.4	2.9
17개 시도	부산	734	5.5	0.7	2.6	1.6	2.1	1.5
	대구	638	0.3	1.4	0.7	5.7	0.8	1.9
	인천	637	1.2	0.8	1.4	1.1	4.0	2.3
	광주	475	1.2	2.8	1.8	1.1	2.1	0.9
	대전	493	4.3	3.5	2.5	1.0	2.9	2.7
	울산	425	14.9	2.6	3.0	3.5	3.2	3.6
	세종	189	1.0	8.6	0.8	2.7	2.1	2.5
	경기	1,325	1.2	3.5	3.1	2.6	2.5	1.6
	강원	478	2.9	6.4	2.0	4.0	2.2	5.1
	충북	501	1.5	6.6	2.3	0.6	3.3	2.8
	충남	589	5.4	3.7	3.2	3.1	1.7	4.4
	전북	560	0.7	3.9	1.1	-	0.4	1.1
	전남	547	0.3	2.3	0.6	0.3	1.6	1.6
	경북	666	0.9	2.3	0.8	1.2	1.6	2.3
	경남	713	7.1	1.8	4.5	1.1	2.7	1.3
	제주	308	8.1	2.9	3.4	1.8	3.5	6.2
장애여부	장애등록	124	0.7	6.4	3.3	1.7	0.2	-
	미등록	160	4.0	1.2	2.2	6.5	3.2	3.7
	해당사항없음	10,214	2.6	2.6	2.6	2.3	2.3	2.3

(→ 계속)

(단위: %)

구분		표본수	바둑/장기/체스	겉볼/복권구입	연극공연 관람 (뮤지컬 포함)	사이클링/ 산악 자전거	사진촬영	테마파크/ 놀이공원/ 동물원/ 식물원 가기
전체		10,498	2.1	1.9	1.9	1.8	1.6	1.5
성별	남성	5,263	4.1	2.0	1.6	3.1	1.7	1.5
	여성	5,235	0.2	1.7	2.1	0.5	1.5	1.4
연령	15-19세	696	0.2	0.1	2.9	0.9	1.9	2.4
	20대	1,458	0.2	0.4	3.1	1.2	2.6	1.5
	30대	1,560	0.4	0.3	2.4	2.0	2.3	3.8
	40대	1,998	0.8	1.1	2.0	2.4	1.6	1.5
	50대	2,007	2.2	1.9	1.7	1.9	1.1	0.2
	60대	1,422	5.1	3.6	0.2	2.1	1.3	1.0
	70세 이상	1,357	7.4	6.5	0.6	1.3	0.1	0.1
학력	초졸이하	923	6.2	7.5	-	0.7	0.4	0.1
	중졸	1,452	3.4	2.9	1.2	1.3	0.9	1.4
	고졸	4,491	1.8	1.6	1.3	1.5	1.5	1.1
	대졸이상	3,632	1.4	0.9	3.1	2.7	2.2	2.1
동거 가구원 수	1인	2,264	3.0	3.4	2.3	1.8	1.5	0.6
	2인	2,171	5.0	4.3	0.5	1.2	0.7	0.5
	3인 이상	6,063	1.4	1.1	2.1	2.0	1.8	1.8
혼인상태	미혼	2,925	0.3	0.4	2.9	1.5	2.5	1.6
	기혼	6,121	2.6	2.1	1.6	2.0	1.3	1.6
	사별/이혼/기타	1,452	4.5	4.4	0.4	1.7	0.7	0.0
가구주 여부	가구주	5,482	4.3	2.7	1.7	3.0	1.6	1.4
	가구주 아님	5,016	0.4	1.2	2.0	0.9	1.6	1.5
종사자 지위	임금·봉급 근로자	4,617	1.6	0.9	2.7	2.5	2.1	2.1
	고용원을 둔 사업자	248	4.1	4.4	2.2	2.3	1.2	0.7
	고용원이 없는 자영자	1,637	4.0	3.5	0.4	2.2	1.3	0.4
	무급가족종사자	139	1.6	2.6	-	1.3	0.8	-
	해당없음(무직)	3,857	2.0	2.2	1.4	0.9	1.2	1.2
가구 소득	100만원 미만	921	5.6	5.7	0.2	1.5	0.7	0.2
	100-200만원	1,007	5.5	4.7	1.5	1.3	0.7	0.5
	200-300만원	1,706	2.6	2.8	2.2	1.6	1.1	1.3
	300-400만원	2,246	1.3	1.5	0.8	1.7	1.1	1.5
	400-500만원	2,214	1.4	1.2	2.1	1.7	2.0	1.8
	500-600만원	1,405	2.0	1.2	3.3	1.9	2.1	1.3
	600만원 이상	999	1.4	0.6	1.9	2.8	2.4	2.1

(→ 계속)

(단위: %)

구분		표본수	바둑/장기/체스	겉볼/복권구입	연극공연 관람 (뮤지컬 포함)	사이클링/ 산악 자전거	사진촬영	테마파크/ 놀이공원/ 동물원/ 식물원 가기
지역규모	대도시	4,418	2.0	1.2	2.0	2.2	1.5	1.8
	중소도시	3,524	2.0	1.6	1.8	1.4	1.9	1.3
	읍면지역	2,556	2.8	3.9	1.5	1.7	1.3	0.9
권역	수도권	3,182	2.1	0.7	3.2	1.9	1.6	2.0
	강원/제주권	786	1.5	3.3	2.5	1.1	2.3	2.2
	충청/세종권	1,772	3.6	5.3	0.7	1.3	2.8	1.1
	호남권	1,582	2.2	1.8	-	1.1	0.3	0.5
	대경권	1,304	1.2	3.6	0.1	2.2	1.5	0.4
	동남권	1,872	2.0	1.6	0.5	2.4	1.6	1.2
17개 시도	서울	1,220	2.4	1.1	2.7	2.4	1.1	2.3
	부산	734	2.5	0.8	0.5	2.8	0.9	1.4
	대구	638	0.8	2.5	0.1	1.8	1.4	0.7
	인천	637	1.0	0.3	4.7	2.2	1.9	2.1
	광주	475	1.6	1.0	-	1.4	0.3	1.3
	대전	493	2.4	3.9	1.5	0.6	4.6	1.2
	울산	425	1.8	1.0	1.4	3.7	3.0	3.6
	세종	189	1.1	4.9	0.9	0.7	2.6	1.6
	경기	1,325	2.1	0.5	3.3	1.4	1.8	1.6
	강원	478	2.0	4.5	3.1	0.5	2.3	1.7
	충북	501	2.9	4.1	0.1	3.6	2.0	0.1
	충남	589	5.4	7.3	0.4	0.3	2.2	1.6
	전북	560	3.9	2.0	-	1.2	-	0.4
	전남	547	1.0	2.2	-	0.6	0.8	-
	경북	666	1.5	4.5	0.0	2.5	1.6	0.1
	경남	713	1.7	2.7	0.2	1.5	1.9	0.3
	제주	308	0.2	0.5	1.1	2.3	2.3	3.5
	장애등록	124	8.2	4.7	-	1.7	2.7	1.1
	미등록	160	7.7	4.2	1.7	0.4	0.7	-
	해당사항없음	10,214	2.0	1.8	1.9	1.8	1.6	1.5

(→ 계속)

(단위: %)

구분		표본수	육상/조깅/속보	미술활동	비디오/ DVD/ VOD 시청	아무것도 안 하기	문화유적 방문	온천/ 해수욕
전체		10,498	1.4	1.3	1.2	1.2	1.2	1.1
성별	남성	5,263	2.0	0.9	1.6	1.1	1.3	0.8
	여성	5,235	0.9	1.7	0.9	1.3	1.0	1.4
연령	15-19세	696	0.3	1.6	2.1	2.0	0.6	0.2
	20대	1,458	0.8	1.2	1.7	0.6	0.6	0.3
	30대	1,560	1.2	0.6	1.7	0.9	0.7	0.7
	40대	1,998	1.6	0.6	1.5	0.6	1.3	0.8
	50대	2,007	2.2	1.2	1.1	0.7	1.3	1.8
	60대	1,422	2.2	1.9	0.3	1.2	1.6	2.2
	70세 이상	1,357	0.7	2.6	0.2	3.9	2.0	1.4
학력	초졸이하	923	0.8	2.5	0.1	5.4	2.8	1.2
	중졸	1,452	0.7	1.9	1.2	2.3	1.1	1.2
	고졸	4,491	1.3	1.1	1.0	0.8	1.0	1.2
	대졸이상	3,632	1.9	1.0	1.7	0.6	1.1	0.9
동거 가구원 수	1인	2,264	1.4	0.7	1.3	2.3	1.9	2.0
	2인	2,171	1.8	1.7	0.7	2.0	1.2	1.7
	3인 이상	6,063	1.3	1.2	1.3	0.9	1.0	0.9
혼인상태	미혼	2,925	0.9	1.1	2.1	1.0	0.5	0.2
	기혼	6,121	1.6	1.4	1.0	0.9	1.3	1.4
	사별/이혼/기타	1,452	1.3	1.1	0.2	3.7	2.5	2.1
가구주 여부	가구주	5,482	2.0	1.0	1.3	1.6	1.5	1.3
	가구주 아님	5,016	0.9	1.5	1.2	0.9	0.9	0.9
종사자 지위	임금·봉급 근로자	4,617	1.6	0.9	1.5	0.8	1.0	1.2
	고용원을 둔 사업자	248	2.6	3.2	1.4	0.1	1.5	0.6
	고용원이 없는 자영자	1,637	2.4	0.8	0.5	1.0	1.1	1.4
	무급가족종사자	139	-	-	1.0	3.4	2.4	1.5
가구 소득	해당없음(무직)	3,857	0.8	1.8	1.1	1.7	1.4	1.0
	100만원 미만	921	1.5	0.2	0.3	5.4	2.0	2.1
	100-200만원	1,007	0.9	3.0	0.4	2.2	1.4	2.1
	200-300만원	1,706	1.1	2.4	1.1	1.5	0.7	1.3
	300-400만원	2,246	1.8	0.5	1.3	0.7	0.7	0.5
	400-500만원	2,214	1.0	1.4	1.4	1.0	1.6	1.3
	500-600만원	1,405	1.4	0.7	1.2	0.4	1.3	0.7
	600만원 이상	999	2.1	1.3	1.8	1.0	1.0	1.3

(→ 계속)

(단위: %)

구분		표본수	육상/조깅/속보	미술활동	비디오/ DVD/ VOD 시청	아무것도 안 하기	문화유적 방문	온천/ 해수욕
지역규모	대도시	4,418	1.5	1.3	1.2	0.9	1.2	1.4
	중소도시	3,524	1.5	1.4	1.3	0.9	1.2	0.9
	읍면지역	2,556	1.0	0.9	1.2	2.5	1.0	0.9
권역	수도권	3,182	1.2	1.7	1.5	0.8	1.2	1.4
	강원/제주권	786	1.8	1.7	1.8	3.2	0.9	0.9
	충청/세종권	1,772	1.3	1.2	2.1	3.4	0.9	0.6
	호남권	1,582	2.7	0.3	0.7	1.9	0.1	0.3
	대경권	1,304	1.1	0.4	0.4	0.5	1.1	0.3
	동남권	1,872	1.5	0.9	0.5	0.5	2.0	1.7
17개 시도	서울	1,220	1.4	1.6	0.4	0.9	1.0	2.1
	부산	734	0.8	1.0	0.8	0.7	2.0	1.7
	대구	638	1.7	0.3	0.4	0.4	0.9	0.2
	인천	637	1.7	2.0	4.7	0.2	0.9	0.6
	광주	475	2.2	0.4	1.6	2.7	0.3	0.2
	대전	493	2.2	1.4	1.8	1.4	1.7	0.6
	울산	425	2.0	1.7	0.7	1.4	4.2	3.0
	세종	189	0.3	0.7	7.7	0.8	0.8	2.2
	경기	1,325	0.9	1.7	1.6	0.8	1.5	1.0
	강원	478	1.3	1.4	1.9	3.9	1.2	1.1
	충북	501	0.2	1.6	0.4	4.0	0.2	-
	충남	589	1.6	1.0	2.8	4.5	0.7	0.9
	전북	560	3.8	0.2	0.6	1.6	-	0.8
	전남	547	2.0	0.4	0.1	1.6	0.1	-
	경북	666	0.6	0.5	0.4	0.6	1.2	0.4
	경남	713	2.0	0.5	0.1	-	1.2	1.2
	제주	308	3.1	2.4	1.6	1.4	0.3	0.3
장애여부	장애등록	124	1.1	0.5	-	8.0	6.0	1.5
	미등록	160	2.0	2.5	0.8	1.9	0.8	2.0
	해당사항없음	10,214	1.4	1.3	1.3	1.1	1.1	1.1

(→ 계속)

(단위: %)

구분		표본수	생활공예	소품/아유회	사회봉사활동	이색/테마카페 체험	전시회 관람	홈페이지/블로그 관리
전체		10,498	1.0	1.0	0.9	0.7	0.7	0.7
성별	남성	5,263	0.1	0.8	0.8	0.9	0.5	0.5
	여성	5,235	1.9	1.2	1.0	0.5	0.8	0.8
연령	15-19세	696	0.5	0.8	2.6	1.3	1.6	0.3
	20대	1,458	0.6	0.9	0.1	1.4	0.7	1.6
	30대	1,560	1.5	0.9	0.2	1.0	0.7	1.3
	40대	1,998	1.0	1.7	1.5	0.7	0.6	0.4
	50대	2,007	1.6	0.7	1.1	0.2	0.3	0.5
	60대	1,422	0.6	0.6	1.4	0.2	0.8	0.1
	70세 이상	1,357	0.6	1.0	0.5	0.2	0.5	-
학력	초졸이하	923	0.2	0.9	0.6	0.2	1.9	-
	중졸	1,452	0.7	1.1	1.9	0.7	0.6	0.2
	고졸	4,491	1.3	0.8	0.9	0.5	0.5	0.4
	대졸이상	3,632	0.9	1.2	0.7	1.0	0.8	1.3
동거가구원 수	1인	2,264	1.2	0.8	0.5	0.7	0.5	0.6
	2인	2,171	0.9	0.9	1.1	0.4	0.5	0.2
	3인 이상	6,063	1.0	1.0	1.0	0.8	0.7	0.8
혼인상태	미혼	2,925	0.5	1.0	0.7	1.4	0.9	1.3
	기혼	6,121	1.2	1.0	1.1	0.4	0.6	0.5
	사별/이혼/기타	1,452	1.1	0.6	0.6	0.3	0.3	0.1
가구주 여부	가구주	5,482	0.4	0.9	0.8	0.4	0.6	0.6
	가구주 아님	5,016	1.5	1.1	1.0	0.9	0.8	0.7
종사자 지위	임금.보급 근로자	4,617	0.8	0.9	0.6	0.8	0.5	0.9
	고용원을 둔 사업자	248	0.6	0.3	1.8	-	0.4	0.7
	고용원이 없는 자영자	1,637	0.5	0.6	1.0	0.0	0.5	0.5
	무급가족종사자	139	0.3	0.7	1.3	1.3	-	-
	해당없음(무직)	3,857	1.5	1.3	1.3	0.8	1.0	0.4
가구 소득	100만원 미만	921	0.8	1.5	0.5	0.2	0.5	0.1
	100-200만원	1,007	1.0	0.8	0.9	0.1	0.4	0.3
	200-300만원	1,706	1.5	1.1	0.8	1.3	0.8	0.6
	300-400만원	2,246	0.9	0.7	0.8	0.6	0.5	0.7
	400-500만원	2,214	1.1	1.4	1.1	0.4	1.1	0.6
	500-600만원	1,405	0.6	0.9	1.1	0.6	0.6	0.9
	600만원 이상	999	1.0	0.5	1.0	1.5	0.6	0.8

(→ 계속)

(단위: %)

구분		표본수	생활공예	소품/아유회	사회봉사활동	이색/테마카페 체험	전시회 관람	홈페이지/블로그 관리
지역규모	대도시	4,418	1.1	0.9	0.7	0.8	0.9	0.6
	중소도시	3,524	0.9	1.2	0.9	0.8	0.6	0.7
	읍면지역	2,556	0.9	0.7	1.5	0.1	0.5	0.7
권역	수도권	3,182	1.1	1.4	0.9	1.2	0.6	0.6
	강원/제주권	786	1.6	0.6	2.3	0.2	2.1	1.5
	충청/세종권	1,772	1.1	0.8	1.6	0.2	0.5	1.4
	호남권	1,582	0.4	-	0.4	0.0	0.3	0.2
	대경권	1,304	0.3	0.5	1.2	0.3	-	0.4
	동남권	1,872	1.2	0.8	0.5	0.3	1.3	0.4
	서울	1,220	1.4	1.2	1.0	1.5	0.8	0.8
17개 시도	부산	734	1.6	0.4	0.3	0.1	1.6	0.2
	대구	638	0.2	-	0.3	0.3	-	0.3
	인천	637	1.3	0.3	0.8	0.5	0.6	0.7
	광주	475	-	-	-	-	0.2	0.3
	대전	493	1.0	0.8	2.0	0.2	0.7	0.5
	울산	425	1.0	4.4	1.2	0.3	2.8	1.0
	세종	189	0.8	-	1.4	0.7	1.5	0.7
	경기	1,325	0.9	1.8	0.9	1.0	0.5	0.5
	강원	478	1.6	0.1	2.4	-	2.3	2.0
	충북	501	0.9	0.4	0.1	-	0.4	1.2
	충남	589	1.4	1.3	2.4	0.3	0.4	2.3
	전북	560	0.5	-	0.1	-	0.7	0.3
	전남	547	0.7	-	0.9	0.1	-	-
	경북	666	0.3	0.9	2.0	0.3	-	0.6
	경남	713	0.8	-	0.4	0.5	0.5	0.6
	제주	308	1.8	1.8	2.1	0.8	1.4	0.3
장애여부	장애등록	124	1.5	-	-	0.6	0.6	-
	미등록	160	0.7	3.7	0.2	-	0.4	1.0
	해당사항없음	10,214	1.0	1.0	1.0	0.7	0.7	0.7

(→계속)

(단위: %)

구분		표본수	해외여행	댄스 스포츠	삼림욕	보드게임/ 퍼즐/큐브 맞추기	박물관 관람	격투 스포츠
전체		10,498	0.6	0.6	0.6	0.5	0.5	0.4
성별	남성	5,263	0.4	0.2	0.5	0.4	0.5	0.7
	여성	5,235	0.9	1.1	0.6	0.7	0.6	0.1
연령	15-19세	696	0.0	0.1	0.1	2.5	0.2	2.0
	20대	1,458	1.0	0.1	0.1	0.5	0.2	0.7
	30대	1,560	1.0	0.3	0.5	0.5	0.5	0.4
	40대	1,998	0.7	0.5	0.5	0.5	0.9	0.6
	50대	2,007	0.7	1.0	0.6	0.2	0.4	0.0
	60대	1,422	0.3	0.8	1.1	0.1	0.1	0.2
	70세 이상	1,357	0.3	1.3	1.1	0.5	1.0	-
학력	초졸이하	923	-	1.4	0.8	0.8	0.2	0.2
	중졸	1,452	0.4	0.8	0.4	1.0	0.9	1.0
	고졸	4,491	0.4	0.6	0.6	0.3	0.3	0.1
	대졸이상	3,632	1.1	0.4	0.5	0.7	0.7	0.7
동거 가구원 수	1인	2,264	0.8	0.5	0.5	0.6	0.2	0.5
	2인	2,171	0.4	1.4	0.9	0.1	0.2	0.1
	3인 이상	6,063	0.7	0.5	0.5	0.6	0.6	0.5
혼인상태	미혼	2,925	0.8	0.2	0.1	1.1	0.3	1.0
	기혼	6,121	0.5	0.8	0.7	0.3	0.6	0.3
	사별/이혼/기타	1,452	0.7	0.4	1.2	0.7	0.3	0.1
가구주 여부	가구주	5,482	0.5	0.2	0.8	0.2	0.4	0.5
	가구주 아님	5,016	0.8	0.9	0.4	0.8	0.6	0.4
종사자 지위	임금·봉급 근로자	4,617	0.7	0.5	0.3	0.5	0.6	0.5
	고용원을 둔 사업자	248	1.0	0.2	2.4	1.1	0.3	0.2
	고용원이 없는 자영자	1,637	0.3	0.7	0.8	0.0	0.3	0.4
	무급가족종사자	139	0.3	-	1.1	-	-	-
	해당없음(무직)	3,857	0.7	0.8	0.7	0.8	0.5	0.5
가구 소득	100만원 미만	921	-	1.3	0.6	-	0.2	0.1
	100-200만원	1,007	0.4	0.9	1.0	1.1	0.4	0.0
	200-300만원	1,706	1.0	0.6	0.9	0.1	0.5	0.2
	300-400만원	2,246	0.6	0.4	0.4	0.8	0.3	0.5
	400-500만원	2,214	0.3	0.8	0.7	0.5	0.5	0.5
	500-600만원	1,405	0.8	0.2	0.5	0.3	0.5	0.5
	600만원 이상	999	1.1	0.6	0.3	0.9	1.2	0.8

(→ 계속)

(단위: %)

구분		표본수	해외여행	댄스 스포츠	삼림욕	보드게임/ 퍼즐/큐브 맞추기	박물관 관람	격투 스포츠
지역규모	대도시	4,418	1.1	0.8	0.7	0.5	0.6	0.4
	중소도시	3,524	0.3	0.4	0.5	0.6	0.5	0.6
	읍면지역	2,556	0.2	0.7	0.5	0.5	0.4	0.3
권역	수도권	3,182	1.0	0.5	0.7	0.6	0.5	0.5
	강원/제주권	786	1.1	1.2	1.4	1.1	0.9	1.0
	충청/세종권	1,772	0.3	1.1	0.8	0.6	0.5	0.2
	호남권	1,582	-	0.5	0.1	0.7	-	0.2
	대경권	1,304	0.1	0.6	0.4	0.4	-	0.2
	동남권	1,872	0.5	0.6	0.1	0.2	1.0	0.5
	서울	1,220	2.3	0.8	0.7	0.9	0.5	0.4
	부산	734	0.3	0.7	0.1	-	1.2	0.7
17개 시도	대구	638	-	0.8	0.3	0.5	-	-
	인천	637	-	0.4	1.9	-	0.4	0.9
	광주	475	-	0.6	-	0.1	-	0.3
	대전	493	-	2.0	1.5	0.6	0.7	0.2
	울산	425	2.2	0.7	0.3	0.3	1.1	0.4
	세종	189	-	2.2	0.8	1.3	0.7	-
	경기	1,325	0.2	0.2	0.4	0.5	0.6	0.6
	강원	478	0.8	1.2	1.6	1.2	0.6	0.9
	충북	501	-	1.4	-	0.5	0.4	0.1
	충남	589	0.7	0.2	1.0	0.5	0.4	0.3
	전북	560	-	0.4	-	1.0	-	0.3
	전남	547	-	0.6	0.2	1.0	-	-
	경북	666	0.1	0.4	0.5	0.4	-	0.3
	경남	713	0.1	0.5	-	0.4	0.9	0.3
	제주	308	1.9	1.2	1.0	0.7	1.6	1.1
장애여부	장애등록	124	-	0.4	0.5	-	0.6	-
	미등록	160	8.3	-	-	-	-	0.5
	해당사항없음	10,214	0.5	0.6	0.6	0.6	0.5	0.4

(→ 계속)

(단위: %)

구분		표본수	연예공연 관람	전통예술 배우기	인라인 스케이트	클럽/ 나이트/ 디스코/ 카바레 가기	춤/무용	테니스/ 스쿼시
전체		10,498	0.4	0.4	0.3	0.3	0.3	0.3
성별	남성	5,263	0.3	0.3	0.4	0.4	0.1	0.4
	여성	5,235	0.5	0.4	0.3	0.3	0.6	0.2
연령	15-19세	696	1.6	-	2.5	0.2	1.5	0.2
	20대	1,458	1.1	0.1	0.8	1.2	0.3	0.1
	30대	1,560	0.2	0.0	0.1	0.5	0.1	0.5
	40대	1,998	0.2	0.2	0.1	0.0	0.1	0.5
	50대	2,007	0.1	0.2	0.2	0.1	0.3	0.4
	60대	1,422	0.0	0.8	-	0.1	0.6	0.2
	70세 이상	1,357	-	1.4	-	0.2	0.1	0.1
학력	초졸이하	923	0.2	1.2	0.6	0.3	0.4	0.1
	중졸	1,452	0.6	0.6	0.8	0.0	0.7	-
	고졸	4,491	0.3	0.4	0.1	0.3	0.4	0.2
	대졸이상	3,632	0.4	0.1	0.4	0.5	0.2	0.6
동거 가구원 수	1인	2,264	0.1	0.5	0.1	0.7	0.3	0.2
	2인	2,171	0.3	1.0	-	0.1	0.3	0.3
	3인 이상	6,063	0.4	0.2	0.5	0.3	0.4	0.3
혼인상태	미혼	2,925	1.0	0.1	1.0	1.0	0.5	0.4
	기혼	6,121	0.1	0.5	0.1	0.1	0.3	0.3
	사별/이혼/기타	1,452	-	0.7	-	0.1	0.3	0.2
가구주 여부	가구주	5,482	0.1	0.4	0.1	0.3	0.1	0.4
	가구주 아님	5,016	0.5	0.3	0.5	0.4	0.5	0.2
종사자 지위	임금·보급 근로자	4,617	0.3	0.1	0.2	0.4	0.2	0.5
	고용원을 둔 사업자	248	0.2	0.5	-	0.1	-	-
	고용원이 없는 자영자	1,637	0.3	0.4	0.2	0.2	0.2	0.4
	무급가족종사자	139	-	0.9	-	0.5	1.1	0.4
	해당없음(무직)	3,857	0.6	0.6	0.6	0.4	0.6	0.1
가구 소득	100만원 미만	921	-	0.5	-	0.1	-	-
	100-200만원	1,007	-	1.5	-	0.3	0.4	0.2
	200-300만원	1,706	0.2	0.6	0.4	0.3	0.1	0.1
	300-400만원	2,246	0.3	0.2	0.1	0.2	0.2	0.5
	400-500만원	2,214	0.5	0.2	0.3	0.3	0.3	0.2
	500-600만원	1,405	0.5	0.3	0.6	0.4	0.2	0.5
	600만원 이상	999	0.6	0.2	0.8	0.9	1.2	0.5

(→ 계속)

(단위: %)

구분		표본수	연예공연 관람	전통예술 배우기	인라인 스케이트	클럽/ 나이트/ 디스코/ 카바레 가기	춤/무용	테니스/ 스쿼시
지역규모	대도시	4,418	0.4	0.4	0.4	0.5	0.2	0.3
	중소도시	3,524	0.5	0.3	0.4	0.2	0.5	0.4
	읍면지역	2,556	0.1	0.6	0.1	0.2	0.3	0.2
권역	수도권	3,182	0.4	0.3	0.5	0.4	0.4	0.3
	강원/제주권	786	1.3	0.2	0.5	-	0.5	0.2
	충청/세종권	1,772	0.5	1.7	0.3	0.8	0.7	0.4
	호남권	1,582	0.1	0.1	0.2	-	0.2	0.4
	대경권	1,304	0.1	0.1	0.1	0.2	-	0.1
	동남권	1,872	0.4	0.1	0.2	0.2	0.1	0.3
17개 시도	서울	1,220	0.2	0.2	0.7	0.7	0.3	0.2
	부산	734	0.9	-	-	0.3	-	0.2
	대구	638	-	0.1	0.2	0.2	-	0.2
	인천	637	0.6	1.1	-	0.1	0.1	0.4
	광주	475	0.3	0.1	0.6	-	0.1	0.9
	대전	493	0.9	1.2	0.6	2.2	0.7	1.0
	울산	425	-	-	-	-	0.6	0.6
	세종	189	2.7	0.4	1.6	-	0.9	-
	경기	1,325	0.5	0.1	0.4	0.3	0.6	0.4
	강원	478	1.4	0.2	0.7	-	0.3	0.3
	충북	501	-	2.1	-	0.1	0.4	0.3
	충남	589	0.2	1.9	0.1	0.6	0.9	-
	전북	560	-	0.2	-	-	0.4	0.2
	전남	547	-	-	-	-	-	0.4
	경북	666	0.2	0.2	-	0.1	-	0.1
	경남	713	-	0.2	0.4	0.1	-	0.4
	제주	308	0.8	-	-	-	1.1	-
장애여부	장애등록	124	-	-	-	-	-	-
	미등록	160	-	2.8	-	-	0.4	-
	해당사항없음	10,214	0.4	0.3	0.4	0.3	0.3	0.3

(→계속)

(단위: %)

구분		표본수	글짓기/ 독서토론	인테리어	음악 연주회 관람	원드서핑, 수상스키, 스킨스쿠 버다이빙, 래프팅, 요트	승마, 암벽등반, 철인삼종 경기, 서바이벌	전통예술 공연 관람
전체		10,498	0.3	0.3	0.3	0.3	0.2	0.2
성별	남성	5,263	0.3	0.3	0.3	0.4	0.4	0.2
	여성	5,235	0.3	0.3	0.2	0.1	0.0	0.2
연령	15-19세	696	1.2	-	0.3	-	-	-
	20대	1,458	-	0.0	0.6	0.6	0.5	0.1
	30대	1,560	0.0	0.5	0.5	0.5	0.5	0.1
	40대	1,998	0.2	0.6	0.1	0.3	0.1	0.1
	50대	2,007	0.4	0.3	0.2	0.1	0.2	0.1
	60대	1,422	0.4	0.1	0.1	-	-	0.3
	70세 이상	1,357	0.4	0.2	-	-	-	0.8
학력	초졸이하	923	0.6	-	-	-	-	0.2
	중졸	1,452	0.4	0.0	0.2	0.0	0.1	0.6
	고졸	4,491	0.2	0.2	0.2	0.1	0.0	0.2
	대졸이상	3,632	0.2	0.5	0.4	0.5	0.5	0.1
동거 가구원 수	1인	2,264	0.2	0.3	0.1	0.1	0.1	0.8
	2인	2,171	0.2	0.3	0.3	0.1	-	0.3
	3인 이상	6,063	0.3	0.3	0.3	0.3	0.3	0.1
혼인상태	미혼	2,925	0.3	0.1	0.6	0.4	0.5	0.1
	기혼	6,121	0.2	0.3	0.2	0.2	0.1	0.2
	사별/이혼/기타	1,452	1.0	0.3	0.0	0.0	-	0.9
가구주 여부	가구주	5,482	0.3	0.4	0.2	0.4	0.2	0.3
	가구주 아님	5,016	0.3	0.2	0.3	0.2	0.2	0.1
종사자 지위	임금·봉급 근로자	4,617	0.1	0.3	0.3	0.5	0.4	0.1
	고용원을 둔 사업자	248	0.6	-	0.4	0.5	1.1	0.5
	고용원이 없는 자영자	1,637	0.0	0.3	0.1	0.1	0.0	0.1
	무급가족종사자	139	-	-	-	-	-	-
가구 소득	해당없음(무직)	3,857	0.6	0.3	0.2	0.0	0.0	0.3
	100만원 미만	921	0.1	-	0.2	-	0.1	1.4
	100-200만원	1,007	0.3	0.4	0.1	0.0	-	0.4
	200-300만원	1,706	0.1	0.4	0.1	0.0	-	0.2
	300-400만원	2,246	0.2	0.4	0.1	0.3	0.0	0.0
	400-500만원	2,214	0.5	0.1	0.4	0.1	0.0	0.1
	500-600만원	1,405	0.2	0.2	0.1	0.3	0.2	-
	600만원 이상	999	0.3	0.3	0.8	0.8	1.3	0.2

(→ 계속)

(단위: %)

구분		표본수	글짓기/ 독서토론	인테리어	음악 연주회 관람	원드서핑, 수상스키, 스킨스쿠 버다이빙, 래프팅, 요트	승마, 암벽등반, 철인삼종 경기, 서바이벌	전통예술 공연 관람
지역규모	대도시	4,418	0.4	0.2	0.2	0.4	0.2	0.2
	중소도시	3,524	0.2	0.5	0.4	0.2	0.3	0.2
	읍면지역	2,556	0.2	0.1	0.2	0.1	-	0.3
권역	수도권	3,182	0.4	0.3	0.3	0.4	0.4	0.1
	강원/제주권	786	0.4	0.4	1.3	0.3	0.3	1.0
	충청/세종권	1,772	0.3	0.3	0.5	-	0.1	0.3
	호남권	1,582	-	0.2	0.1	-	-	-
	대경권	1,304	0.1	0.2	0.0	0.3	-	-
	동남권	1,872	0.3	0.2	0.1	0.2	-	0.3
17개 시도	서울	1,220	0.5	0.2	0.2	0.8	0.5	0.2
	부산	734	0.4	0.2	-	0.2	-	0.3
	대구	638	0.2	-	0.1	0.2	-	-
	인천	637	0.1	-	0.4	-	-	-
	광주	475	-	0.6	0.2	-	-	-
	대전	493	0.7	0.2	0.6	-	-	0.4
	울산	425	0.6	0.3	0.2	0.1	-	1.0
	세종	189	-	0.8	0.6	-	-	-
	경기	1,325	0.3	0.5	0.3	0.1	0.4	0.2
	강원	478	0.3	0.6	1.4	0.3	0.3	1.2
	충북	501	0.2	0.6	0.2	-	-	-
	충남	589	0.2	0.0	0.5	-	0.2	0.6
	전북	560	-	-	-	-	-	-
	전남	547	-	-	-	-	-	-
	경북	666	-	0.4	-	0.3	-	-
	경남	713	-	0.1	0.2	0.3	-	-
	제주	308	0.5	-	1.0	0.4	0.5	0.4
장애여부	장애등록	124	2.3	-	-	-	-	-
	미등록	160	0.4	-	1.7	-	-	-
	해당사항없음	10,214	0.3	0.3	0.2	0.3	0.2	0.2

(→ 계속)

(단위: %)

구분	표본수	스노보드 스키 등	위에서 분류되지 않은 기타 여가활동	격투 스포츠 경기 관람	온라인 게임/경기 현장 관람	수집 활동 (스크랩 포함)	아이스 스케이팅, 아이스 하키 등	문화행사 참여	무용공연 관람	유람선 타기
전체	10,498	0.2	0.2	0.1	0.1	0.1	0.1	0.1	0.0	0.0
성별	남성	5,263	0.3	0.1	0.3	0.2	0.1	0.1	0.0	0.0
	여성	5,235	0.1	0.2	0.0	0.1	0.1	0.1	0.1	0.0
연령	15-19세	696	-	-	0.3	0.2	-	0.3	-	-
	20대	1,458	0.4	0.1	0.1	0.6	0.3	0.3	0.2	0.1
	30대	1,560	0.5	0.1	0.1	0.1	-	-	0.0	-
	40대	1,998	0.1	0.1	0.2	0.0	0.3	-	0.0	-
	50대	2,007	0.2	0.1	0.2	-	0.0	0.2	-	0.1
	60대	1,422	-	0.3	-	-	-	0.1	0.0	-
	70세 이상	1,357	-	0.5	0.3	-	0.1	0.3	-	0.1
	초졸이하	923	-	0.7	0.1	-	-	-	-	0.1
학력	중졸	1,452	-	0.2	0.1	0.1	-	0.1	0.1	-
	고졸	4,491	0.0	0.1	0.1	0.1	0.2	0.2	0.1	0.0
	대졸이상	3,632	0.5	0.0	0.2	0.2	0.1	0.1	0.0	0.0
동거 가구원 수	1인	2,264	0.2	0.3	0.2	-	0.0	-	0.0	0.1
	2인	2,171	0.3	0.4	0.1	0.1	0.0	0.2	0.0	0.1
	3인 이상	6,063	0.2	0.1	0.2	0.2	0.2	0.1	0.1	0.0
혼인 상태	미혼	2,925	0.3	0.1	0.2	0.4	0.2	0.1	0.2	0.0
	기혼	6,121	0.2	0.1	0.1	0.0	0.1	0.1	0.0	0.0
	사별/이혼/기타	1,452	-	0.6	0.1	-	0.1	0.3	0.0	0.1
가구주 여부	가구주	5,482	0.3	0.2	0.2	0.0	0.1	0.1	0.0	0.0
	가구주 아님	5,016	0.1	0.1	0.1	0.2	0.1	0.1	0.1	0.0
종사자 지위	임금·보급 근로자	4,617	0.4	0.1	0.1	0.2	0.1	0.0	0.0	0.1
	고용원을 둔 사업자	248	0.5	0.2	0.1	0.3	0.3	-	-	-
	고용원이 없는 자영자	1,637	0.1	0.1	0.3	-	0.2	-	0.0	0.1
	무급가족종사자	139	0.5	-	-	-	-	-	-	-
가구 소득	해당없음(무직)	3,857	-	0.2	0.2	0.0	0.1	0.2	0.2	0.0
	100만원 미만	921	-	0.9	-	-	0.0	0.5	-	0.1
	100-200만원	1,007	-	0.2	-	-	-	0.1	0.1	-
	200-300만원	1,706	0.4	0.2	0.4	-	0.2	0.0	-	0.1
	300-400만원	2,246	0.3	0.1	0.2	0.1	0.2	0.1	-	0.0
	400-500만원	2,214	0.1	0.1	0.2	0.2	-	-	0.2	0.0
	500-600만원	1,405	0.1	-	0.0	0.1	0.3	0.2	0.1	-
	600만원 이상	999	0.3	0.0	0.1	0.3	-	0.1	-	0.0

(→ 계속)

(단위: %)

구분	표본수	스노보드 스키 등	위에서 분류되지 않은 기타 여가활동	격투 스포츠 경기 관람	온라인게 임 경기 현장 관람	수집 활동 (스크랩 포함)	아이스 스케이팅, 아이스 하키 등	문화행사 참여	무용공연 관람	유람선 타기
지역 규모	대도시	4,418	0.3	0.2	0.1	0.1	0.1	0.1	0.0	0.1
	중소도시	3,524	0.1	0.2	0.3	0.2	0.2	0.1	0.0	-
	읍면지역	2,556	0.2	0.1	0.1	0.0	0.0	0.1	0.1	0.0
권역	수도권	3,182	0.3	0.1	0.1	0.2	0.2	0.1	-	0.0
	강원/제주권	786	0.3	0.1	0.5	-	0.2	-	0.1	0.2
	충청/세종권	1,772	0.1	0.3	0.1	-	0.1	0.0	0.1	-
	호남권	1,582	-	0.4	-	-	0.1	-	0.0	-
	대경권	1,304	0.2	-	0.2	0.4	-	-	0.0	-
	동남권	1,872	0.1	0.3	0.2	0.1	-	-	0.0	0.1
	서울	1,220	0.5	-	0.1	0.1	0.1	0.1	-	0.1
	부산	734	0.2	0.3	0.1	0.2	-	-	-	-
17개 시도	대구	638	-	-	-	0.2	-	-	0.1	-
	인천	637	-	-	-	-	-	-	0.0	-
	광주	475	-	1.5	-	-	0.2	-	0.1	-
	대전	493	-	0.2	0.1	-	-	-	0.2	0.2
	울산	425	-	0.4	0.2	0.4	-	-	0.3	-
	세종	189	-	0.1	0.7	-	-	0.8	-	-
	경기	1,325	0.2	0.1	0.2	0.2	0.3	0.3	0.1	-
	강원	478	0.4	0.2	0.6	-	0.1	-	-	0.3
	충북	501	-	0.9	0.2	-	0.3	-	-	0.1
	충남	589	0.2	-	-	-	-	-	-	-
	전북	560	-	-	-	-	-	-	-	-
	전남	547	-	-	-	-	-	-	-	-
	경북	666	0.3	-	0.4	0.6	-	-	-	-
	경남	713	-	0.2	0.3	-	-	-	-	0.2
	제주	308	-	-	0.4	-	0.5	-	0.3	-
장애 여부	장애등록	124	-	1.4	-	-	-	-	-	-
	미등록	160	-	-	-	-	-	-	-	-
	해당사항없음	10,214	0.2	0.1	0.1	0.1	0.1	0.1	0.0	0.0

<표 14> 주 여가활동 동반자_ 1순위

(단위: %)

구분		표본수	혼자서	가족 (친척포함) 과 함께	친구 (연인포함) 와 함께	동호회 (종교단체 등 포함) 회원 과 함께	직장 동료	기타
전체		10,498	59.5	29.7	8.7	1.0	1.0	0.0
성별	남성	5,263	60.1	29.0	8.5	1.1	1.4	0.1
	여성	5,235	59.0	30.5	8.9	1.0	0.5	0.0
연령	15-19세	696	70.0	9.2	20.2	0.3	0.3	-
	20대	1,458	72.1	10.9	16.3	0.4	0.3	-
	30대	1,560	62.6	28.6	7.0	0.4	1.3	0.2
	40대	1,998	53.9	37.4	6.2	1.2	1.3	-
	50대	2,007	51.0	39.9	5.1	1.8	2.1	0.0
	60대	1,422	54.0	38.2	6.4	1.0	0.3	-
	70세 이상	1,357	61.9	29.2	7.2	1.6	-	0.0
학력	초졸이하	923	59.9	30.8	8.5	0.8	-	-
	중졸	1,452	62.0	26.2	10.8	0.8	0.1	0.0
	고졸	4,491	56.7	32.7	8.7	1.0	0.8	0.0
	대졸이상	3,632	62.1	27.1	7.9	1.1	1.6	0.1
동거 가구원 수	1인	2,264	80.6	8.7	8.9	1.1	0.8	0.0
	2인	2,171	53.5	39.4	5.8	1.0	0.3	0.0
	3인 이상	6,063	58.0	30.4	9.3	1.0	1.1	0.0
혼인상태	미혼	2,925	71.9	10.9	16.4	0.3	0.5	0.0
	기혼	6,121	51.7	40.0	5.6	1.3	1.3	0.0
	사별/이혼/기타	1,452	78.0	13.5	7.1	1.2	0.1	-
가구주 여부	가구주	5,482	59.5	31.6	5.9	1.3	1.6	0.1
	가구주 아님	5,016	59.5	28.3	11.0	0.8	0.5	0.0
종사자 지위	임금·봉급 근로자	4,617	60.4	29.3	8.0	0.8	1.5	0.1
	고용원을 둔 사업자	248	55.2	36.9	4.0	0.9	3.1	-
	고용원이 없는 자영자	1,637	50.7	41.8	5.5	1.2	0.9	-
	무급가족종사자	139	47.8	45.4	5.3	0.8	0.8	-
가구 소득	해당없음(무직)	3,857	62.4	25.0	11.1	1.3	0.3	0.0
	100만원 미만	921	66.9	24.5	7.8	0.7	-	0.1
	100-200만원	1,007	60.0	32.4	6.6	0.7	0.3	-
	200-300만원	1,706	59.6	31.8	6.9	1.3	0.4	0.0
	300-400만원	2,246	55.4	34.9	7.8	0.7	1.1	0.1
	400-500만원	2,214	59.9	28.2	9.5	1.4	1.0	-
	500-600만원	1,405	60.3	28.4	9.7	0.8	0.8	-
	600만원 이상	999	61.4	24.6	10.7	1.1	2.2	-

(→ 계속)

(단위: %)

구분		표본수	혼자서	가족 (친척포함) 과 함께	친구 (연인포함) 와 함께	동호회 (종교단체 등 포함) 회원 과 함께	직장 동료	기타
지역규모	대도시	4,418	61.0	27.7	9.3	1.2	0.7	0.0
	중소도시	3,524	60.5	28.9	8.4	0.7	1.4	0.1
	읍면지역	2,556	54.2	36.1	7.9	1.2	0.7	0.0
권역	수도권	3,182	63.9	23.7	10.2	1.0	1.2	0.1
	강원/제주권	786	52.9	32.3	9.9	3.1	1.8	0.1
	충청/세종권	1,772	54.0	31.5	11.8	2.1	0.6	-
	호남권	1,582	50.2	46.7	3.0	0.1	-	-
	대경권	1,304	63.3	32.0	4.2	0.3	0.2	-
	동남권	1,872	54.9	35.0	8.1	0.6	1.4	0.0
17개 시도	서울	1,220	62.7	24.0	10.9	1.6	0.8	-
	부산	734	55.7	33.0	9.6	0.3	1.4	0.1
	대구	638	61.6	34.3	3.8	0.1	0.2	-
	인천	637	61.7	24.5	11.8	1.4	0.6	-
	광주	475	61.1	36.7	1.9	0.3	-	-
	대전	493	57.0	28.0	11.9	2.5	0.6	-
	울산	425	67.8	21.0	8.9	1.5	0.8	-
	세종	189	60.8	23.7	14.8	-	0.7	-
	경기	1,325	65.3	23.2	9.2	0.5	1.7	0.1
	강원	478	48.9	36.7	10.6	2.3	1.3	0.2
	충북	501	49.5	39.6	8.6	1.8	0.5	-
	충남	589	54.3	29.0	13.8	2.4	0.6	-
	전북	560	46.1	50.8	3.1	-	-	-
	전남	547	45.3	50.8	3.8	-	-	-
	경북	666	64.9	30.0	4.6	0.4	0.1	-
	경남	713	49.5	41.9	6.3	0.6	1.6	-
	제주	308	62.5	21.5	8.1	4.9	3.0	-
장애여부	장애등록	124	58.3	31.5	9.0	1.2	-	-
	미등록	160	62.1	27.9	7.7	2.3	-	-
	해당사항없음	10,214	59.5	29.8	8.7	1.0	1.0	0.0

(→ 계속)

<표 15> 주 여가활동 동반자_ 1+2+3+4+5 순위

(단위: %)

구분		표본수	혼자서	친구 (연인포함) 와 함께	가족 (친척포함) 과 함께	직장 동료	동호회 (종교단체 등 포함) 회원 과 함께	기타
전체		10,498	92.5	72.1	66.0	9.7	6.9	0.3
성별	남성	5,263	92.2	73.5	64.8	15.3	8.3	0.3
	여성	5,235	92.8	70.8	67.3	4.1	5.6	0.3
연령	15-19세	696	93.2	85.8	46.0	0.9	2.3	-
	20대	1,458	94.6	86.8	38.0	7.0	3.6	0.5
	30대	1,560	93.0	63.9	68.1	14.4	6.1	0.3
	40대	1,998	91.4	62.2	83.1	15.7	7.6	0.2
	50대	2,007	89.9	71.0	77.5	11.7	9.7	0.1
	60대	1,422	92.7	74.0	71.3	7.2	8.2	0.1
	70세 이상	1,357	94.7	73.1	58.6	0.8	7.9	0.8
학력	초졸이하	923	94.9	73.8	59.6	0.9	7.5	1.3
	중졸	1,452	94.3	77.7	58.6	2.5	5.4	0.1
	고졸	4,491	91.3	74.3	67.5	9.0	6.0	0.3
	대졸이상	3,632	93.0	67.1	68.0	14.7	8.5	0.2
동거 가구원 수	1인	2,264	95.4	77.4	31.1	7.9	7.1	0.4
	2인	2,171	93.0	71.5	72.6	6.0	7.7	0.3
	3인 이상	6,063	92.0	71.6	69.3	10.8	6.7	0.3
혼인상태	미혼	2,925	94.6	86.4	40.0	7.8	3.9	0.4
	기혼	6,121	91.1	66.4	80.5	11.3	8.0	0.2
	사별/이혼/기타	1,452	96.3	69.8	41.3	4.3	8.3	0.8
가구주 여부	가구주	5,482	92.0	69.3	67.9	15.5	8.9	0.3
	가구주 아님	5,016	93.0	74.4	64.6	5.1	5.3	0.3
종사자 지위	임금·봉급 근로자	4,617	92.0	70.2	67.3	15.9	7.2	0.2
	고용원을 둔 사업자	248	90.9	65.8	82.9	19.2	11.4	-
	고용원이 없는 자영자	1,637	91.3	69.7	76.1	10.9	7.2	0.2
	무급가족종사자	139	92.6	71.9	74.3	7.3	4.2	-
	해당없음(무직)	3,857	93.7	75.7	59.4	1.5	6.2	0.5
가구 소득	100만원 미만	921	97.2	72.8	48.3	0.4	7.4	1.0
	100-200만원	1,007	92.8	75.3	61.2	3.3	6.9	0.1
	200-300만원	1,706	93.4	72.1	63.2	7.3	6.6	0.6
	300-400만원	2,246	92.1	72.7	70.9	11.8	5.8	0.4
	400-500만원	2,214	92.6	69.6	68.8	9.2	7.2	0.2
	500-600만원	1,405	92.0	75.7	64.7	10.3	6.9	-
	600만원 이상	999	90.8	69.5	67.0	15.9	8.4	0.1

(→ 계속)

(단위: %)

구분		표본수	혼자서	친구 (연인포함) 와 함께	가족 (친척포함) 과 함께	직장 동료	동호회 (종교단체 등 포함) 회원 과 함께	기타
지역규모	대도시	4,418	91.5	72.7	64.8	9.3	7.8	0.2
	중소도시	3,524	93.6	71.0	66.8	11.4	5.9	0.5
	읍면지역	2,556	92.7	73.2	67.2	7.2	7.1	0.1
권역	수도권	3,182	91.7	70.2	64.4	12.8	7.9	0.4
	강원/제주권	786	90.8	74.1	70.5	9.0	11.1	0.3
	충청/세종권	1,772	91.2	80.7	70.4	7.0	10.5	0.1
	호남권	1,582	98.3	68.3	72.2	2.4	1.6	0.1
	대경권	1,304	97.5	69.5	61.0	3.7	5.7	-
	동남권	1,872	89.5	76.2	66.2	10.5	4.2	0.1
17개 시도	서울	1,220	90.4	73.9	64.6	11.4	10.8	0.3
	부산	734	90.2	75.4	65.9	12.3	3.4	0.1
	대구	638	98.3	65.5	61.5	3.1	5.5	-
	인천	637	89.0	70.5	63.3	7.4	6.1	-
	광주	475	98.1	68.9	67.1	2.2	2.5	0.4
	대전	493	90.4	80.7	67.6	6.5	9.3	0.2
	울산	425	90.2	72.2	59.4	9.0	9.4	0.7
	세종	189	90.4	72.7	64.6	13.4	6.8	-
	경기	1,325	93.4	67.2	64.5	15.1	6.2	0.7
	강원	478	90.2	76.7	74.3	9.0	9.0	0.4
	충북	501	92.6	82.5	76.9	8.7	14.9	0.3
	충남	589	90.9	80.4	68.2	5.3	8.7	-
	전북	560	99.2	68.0	73.5	2.7	0.4	-
	전남	547	97.6	68.2	75.2	2.3	2.1	0.1
	경북	666	96.7	73.1	60.5	4.2	5.9	-
	경남	713	88.4	78.5	69.0	9.1	3.2	-
	제주	308	92.2	67.8	61.2	9.0	16.3	0.2
장애여부	장애등록	124	88.9	70.3	62.7	2.6	11.4	5.8
	미등록	160	90.0	77.0	74.9	10.2	9.7	-
	해당사항없음	10,214	92.6	72.1	65.9	9.8	6.8	0.2

<표 16> 주 여가활동 빈도_ 1순위

(단위: %)

구분		표본수	매일	일주일에 몇 번, 매일은 아님	한 달에 2~3번	한 달에 1번	몇 달에 1번
전체		10,498	84.2	13.1	2.1	0.6	0.1
성별	남성	5,263	82.1	14.9	2.6	0.5	-
	여성	5,235	86.4	11.2	1.7	0.7	0.1
연령	15-19세	696	84.2	13.1	1.3	1.5	-
	20대	1,458	82.4	14.9	2.3	0.4	0.0
	30대	1,560	82.4	14.7	2.4	0.5	-
	40대	1,998	81.8	15.1	2.0	0.9	0.2
	50대	2,007	83.0	13.3	2.9	0.7	0.1
	60대	1,422	88.2	10.1	1.6	0.1	-
	70세 이상	1,357	91.2	7.6	1.2	-	-
	초졸이하	923	91.9	7.6	0.5	-	-
학력	중졸	1,452	88.3	10.0	1.3	0.5	-
	고졸	4,491	85.5	12.1	1.9	0.4	0.0
	대졸이상	3,632	79.8	16.3	2.9	0.9	0.1
동거 가구원 수	1인	2,264	86.9	10.6	2.2	0.3	-
	2인	2,171	89.0	9.8	1.2	0.1	0.0
	3인 이상	6,063	82.8	14.2	2.3	0.7	0.1
혼인상태	미혼	2,925	82.4	14.7	2.3	0.6	-
	기혼	6,121	84.1	13.1	2.2	0.6	0.1
	사별/이혼/기타	1,452	91.0	7.7	1.2	0.0	-
가구주 여부	가구주	5,482	83.4	13.8	2.4	0.5	-
	가구주 아님	5,016	84.9	12.5	1.9	0.6	0.1
종사자 지위	임금·봉급 근로자	4,617	81.0	15.3	3.1	0.6	-
	고용원을 둔 사업자	248	85.6	12.0	0.9	1.6	-
	고용원이 없는 자영자	1,637	87.4	11.1	1.5	0.1	-
	무급가족종사자	139	90.7	9.0	0.3	-	-
	해당없음(무직)	3,857	86.6	11.3	1.3	0.6	0.1
가구 소득	100만원 미만	921	94.8	3.8	1.3	0.1	-
	100-200만원	1,007	87.2	11.3	1.2	0.2	-
	200-300만원	1,706	83.3	14.6	1.6	0.4	0.0
	300-400만원	2,246	85.3	13.2	1.2	0.1	0.1
	400-500만원	2,214	83.1	13.3	2.9	0.7	-
	500-600만원	1,405	82.8	13.1	2.6	1.4	-
	600만원 이상	999	81.4	15.3	2.7	0.5	0.2

(→ 계속)

(단위: %)

구분		표본수	매일	일주일에 몇 번, 매일은 아님	한달에 2~3번	한 달에 1번	몇 달에 1번
지역규모	대도시	4,418	83.6	13.1	2.5	0.7	0.1
	중소도시	3,524	83.9	13.4	2.0	0.6	-
	읍면지역	2,556	86.3	12.2	1.4	0.2	0.0
권역	수도권	3,182	81.9	14.3	2.8	0.9	0.1
	강원/제주권	786	72.8	22.5	3.6	1.1	0.1
	충청/세종권	1,772	75.0	21.9	2.8	0.3	-
	호남권	1,582	99.0	1.0	-	-	-
	대경권	1,304	96.7	3.1	0.2	-	-
	동남권	1,872	83.7	14.5	1.7	0.1	-
	서울	1,220	80.7	15.4	3.0	0.7	0.3
	부산	734	79.8	18.3	1.9	-	-
17개 시도	대구	638	97.6	2.4	-	-	-
	인천	637	83.9	8.7	4.9	2.5	-
	광주	475	97.6	2.4	-	-	-
	대전	493	75.1	20.1	4.1	0.7	-
	울산	425	75.0	23.7	1.0	0.2	-
	세종	189	80.8	15.2	4.0	-	-
	경기	1,325	82.4	14.7	2.2	0.8	-
	강원	478	78.0	17.9	3.0	1.0	0.1
	충북	501	69.6	28.4	1.7	0.3	-
	충남	589	78.2	19.1	2.6	0.2	-
	전북	560	99.6	0.4	-	-	-
	전남	547	99.6	0.4	-	-	-
	경북	666	95.9	3.8	0.3	-	-
	경남	713	90.8	7.2	1.8	0.2	-
	제주	308	60.0	33.9	4.9	1.2	-
장애여부	장애등록	124	82.1	16.7	1.3	-	-
	미등록	160	85.1	10.6	2.6	1.7	-
	해당사항없음	10,214	84.2	13.1	2.1	0.5	0.1

<표 17> 지난 1년 동안 가장 많이 참여한 여가활동 만족도-1순위

(단위: %,점/7점)

구분		표본수	매우 불만족 한다	불만족 한다	다소 불만족 한다	보통 이다	다소 만족 한다	만족 한다	매우 만족한 다	평균 (점)
전체		10,498	0.1	0.2	0.5	11.2	33.6	40.0	14.5	5.56
성별	남성	5,263	0.1	0.2	0.6	11.2	33.7	40.4	13.9	5.55
	여성	5,235	0.1	0.2	0.4	11.2	33.4	39.6	15.1	5.57
연령	15-19세	696	-	0.2	0.4	8.4	29.4	44.5	17.1	5.69
	20대	1,458	0.1	0.1	0.2	9.6	31.7	42.1	16.2	5.64
	30대	1,560	0.1	0.1	0.6	12.5	34.8	38.5	13.4	5.51
	40대	1,998	0.0	0.3	0.9	10.6	33.9	41.9	12.4	5.53
	50대	2,007	0.2	0.3	0.3	11.4	34.0	40.4	13.4	5.54
	60대	1,422	-	0.4	0.4	11.9	34.4	38.7	14.3	5.53
	70세 이상	1,357	-	0.1	0.3	12.8	34.3	34.6	18.0	5.57
학력	초졸이하	923	0.0	0.3	0.6	12.6	32.4	40.3	13.7	5.53
	중졸	1,452	-	0.1	0.5	11.0	30.4	40.6	17.4	5.63
	고졸	4,491	0.1	0.1	0.3	10.8	34.3	39.4	15.1	5.58
	대졸이상	3,632	0.1	0.4	0.6	11.5	34.0	40.5	12.9	5.52
동거 가구원 수	1인	2,264	-	0.1	0.3	12.1	32.3	43.6	11.5	5.54
	2인	2,171	0.0	0.0	0.2	10.9	33.4	40.1	15.4	5.59
	3인 이상	6,063	0.1	0.3	0.6	11.1	33.8	39.5	14.7	5.56
혼인상태	미혼	2,925	0.0	0.2	0.4	9.9	32.1	41.8	15.6	5.62
	기혼	6,121	0.1	0.2	0.5	11.5	34.1	39.4	14.1	5.54
	사별/이혼/기타	1,452	-	0.1	0.2	12.7	34.1	39.3	13.5	5.53
가구주 여부	가구주	5,482	0.1	0.2	0.5	11.5	33.8	40.4	13.5	5.54
	가구주 아님	5,016	0.0	0.2	0.4	10.9	33.4	39.7	15.3	5.58
종사자 지위	임금·봉급 근로자	4,617	0.1	0.1	0.4	11.3	33.8	41.5	12.9	5.54
	고용원을 둔 사업자	248	-	-	1.2	13.2	34.4	37.4	13.8	5.49
	고용원이 없는 자영자	1,637	0.0	0.4	0.8	10.6	36.3	37.3	14.6	5.53
	무급가족종사자	139	-	-	0.4	12.3	28.8	45.0	13.5	5.59
	해당없음(무직)	3,857	0.0	0.3	0.4	11.1	32.4	39.3	16.4	5.59
가구 소득	100만원 미만	921	-	0.1	0.4	12.3	28.8	42.6	15.7	5.61
	100-200만원	1,007	-	0.1	0.1	12.2	34.5	36.1	17.0	5.57
	200-300만원	1,706	0.2	0.1	0.2	13.5	35.4	36.8	13.7	5.49
	300-400만원	2,246	0.0	0.1	0.4	9.9	33.3	40.6	15.5	5.61
	400-500만원	2,214	-	0.1	0.5	10.7	31.9	41.6	15.2	5.60
	500-600만원	1,405	0.1	0.3	0.7	10.0	34.5	41.2	13.2	5.55
	600만원 이상	999	0.2	0.7	0.5	12.4	35.3	38.8	12.1	5.46

(→ 계속)

(단위: %,점/7점)

구분		표본수	매우 불만족 한다	불만족 한다	다소 불만족 한다	보통 이다	다소 만족 한다	만족 한다	매우 만족 한다	평균 (점)
지역규모	대도시	4,418	0.1	0.2	0.4	10.2	33.0	42.3	14.0	5.59
	중소도시	3,524	0.1	0.3	0.5	10.8	35.4	38.5	14.4	5.54
	읍면지역	2,556	0.0	0.1	0.6	14.2	31.2	37.9	15.9	5.54
권역	수도권	3,182	0.1	0.3	0.5	10.5	36.9	37.1	14.6	5.54
	강원/제주권	786	0.1	0.9	0.6	20.8	32.0	28.7	16.8	5.37
	충청/세종권	1,772	-	0.1	0.5	22.0	30.9	38.6	8.0	5.32
	호남권	1,582	0.0	-	0.6	9.6	24.3	44.3	21.1	5.76
	대경권	1,304	-	0.3	0.3	8.4	33.4	44.6	12.9	5.61
	동남권	1,872	-	-	0.4	6.1	31.1	47.7	14.7	5.70
17개 시도	서울	1,220	0.1	0.3	0.3	11.7	34.1	39.2	14.3	5.54
	부산	734	-	-	0.2	6.9	31.7	43.2	18.0	5.72
	대구	638	-	-	0.2	6.1	39.6	41.0	13.1	5.61
	인천	637	0.2	0.2	0.8	10.8	27.9	51.0	9.2	5.56
	광주	475	-	-	-	7.0	24.5	42.9	25.6	5.87
	대전	493	-	-	0.2	15.6	31.2	43.8	9.2	5.46
	울산	425	-	-	2.1	5.7	26.3	35.9	30.0	5.86
	세종	189	-	-	-	18.4	23.3	41.0	17.4	5.57
	경기	1,325	0.1	0.3	0.6	9.5	41.1	32.3	16.2	5.53
	강원	478	0.2	0.9	0.5	25.1	34.5	27.4	11.4	5.21
	충북	501	-	0.2	0.7	21.5	37.0	36.1	4.5	5.22
	충남	589	-	0.0	0.5	27.3	27.1	36.6	8.4	5.25
	전북	560	0.1	-	0.7	14.6	30.4	39.1	15.1	5.53
	전남	547	-	-	1.0	6.8	18.0	50.7	23.5	5.89
	경북	666	-	0.6	0.4	10.5	27.8	48.0	12.8	5.60
	경남	713	-	-	-	5.4	32.2	56.4	6.1	5.63
제주	308	-	0.8	0.7	10.3	26.0	32.1	30.1	5.78	
장애여부	장애등록	124	-	1.0	0.7	15.8	34.2	34.9	13.4	5.41
	미등록	160	-	-	0.4	11.6	43.0	36.9	8.1	5.41
	해당사항없음	10,214	0.1	0.2	0.5	11.1	33.4	40.1	14.6	5.56

<표 18> 여가활동의 주된 목적

(단위: %)

구분		표본수	개인의 즐거움 을 위해	마음의 안정과 휴식을 위해	스트 레스 해소를 위해	건강을 위해	자기 만족을 위해	대인 관계 교제를 위해	가족과 시간을 함께 하기 위해	시간을 보내기 위해	자기 계발을 위해	종교적 신념
전체		10,498	32.5	18.2	14.7	10.1	8.8	5.1	4.7	3.8	2.0	0.0
성별	남성	5,263	32.4	16.1	16.8	9.8	8.6	6.2	4.6	3.5	2.0	-
	여성	5,235	32.6	20.3	12.7	10.3	9.0	4.0	4.9	4.2	1.9	0.0
연령	15-19세	696	41.0	14.1	23.6	2.3	6.4	5.7	0.5	0.9	5.5	-
	20대	1,458	39.9	14.1	16.4	5.2	11.4	7.5	1.1	1.6	2.7	-
	30대	1,560	29.5	18.9	18.1	7.2	8.8	4.0	10.0	1.2	2.3	0.1
	40대	1,998	29.8	20.3	15.5	8.6	9.3	4.1	7.9	2.6	1.8	-
	50대	2,007	31.9	18.5	14.2	11.5	9.3	5.6	5.0	2.9	1.3	-
	60대	1,422	31.0	21.5	10.5	15.4	7.4	5.0	2.7	4.9	1.5	-
	70세 이상	1,357	29.1	17.6	7.0	19.3	6.9	4.0	0.8	14.9	0.4	-
학력	초졸이하	923	31.8	17.2	9.4	13.7	7.7	4.3	0.9	13.8	1.1	-
	중졸	1,452	33.8	17.1	14.1	12.6	5.7	5.6	1.6	7.0	2.4	-
	고졸	4,491	34.3	18.3	15.2	8.9	9.5	5.4	3.6	2.9	1.8	0.0
	대졸이상	3,632	29.9	18.6	15.4	9.9	9.3	4.7	7.9	2.1	2.2	-
동거 가구원 수	1인	2,264	33.4	18.9	11.2	11.7	8.0	4.9	1.2	9.2	1.5	-
	2인	2,171	33.0	18.5	12.0	14.7	7.2	4.9	2.8	6.1	0.8	-
	3인 이상	6,063	32.2	18.1	15.9	8.8	9.3	5.2	5.6	2.6	2.3	0.0
혼인상태	미혼	2,925	39.0	14.2	18.6	4.8	10.2	7.0	0.9	1.7	3.6	-
	기혼	6,121	30.0	20.0	13.9	11.3	8.6	4.5	6.8	3.4	1.5	0.0
	사별/이혼/기타	1,452	30.2	18.1	8.7	17.4	6.4	4.0	1.0	13.8	0.4	-
가구주 여부	가구주	5,482	30.2	18.2	14.9	12.0	8.0	5.4	5.1	4.9	1.3	-
	가구주 아님	5,016	34.3	18.2	14.6	8.5	9.5	4.9	4.4	3.0	2.5	0.0
종사자 지위	임금·봉급 근로자	4,617	32.6	17.8	16.3	8.3	8.6	5.4	7.0	2.2	1.8	-
	고용원을 둔 사업자	248	25.4	21.8	18.9	13.5	6.9	6.1	1.8	3.8	1.8	-
	고용원이 없는 자영업자	1,637	33.2	18.4	15.8	10.9	8.1	5.2	2.6	4.3	1.4	-
	무급가족종사자	139	40.3	15.9	11.3	6.2	17.2	3.0	2.0	3.6	0.6	-
	해당없음(무직)	3,857	32.3	18.4	12.4	11.8	9.3	4.7	3.1	5.6	2.4	0.0
가구 소득	100만원 미만	921	31.1	18.9	9.2	14.7	5.1	3.9	0.7	16.3	0.1	-
	100-200만원	1,007	29.8	19.1	10.3	17.4	8.4	3.9	1.7	8.6	0.9	-
	200-300만원	1,706	33.1	18.1	13.0	11.0	9.2	5.8	4.8	3.0	2.1	-
	300-400만원	2,246	34.2	18.8	16.2	8.0	7.8	5.1	5.3	2.6	2.0	-
	400-500만원	2,214	32.0	18.3	16.1	9.0	9.2	5.3	5.2	2.7	2.2	0.1
	500-600만원	1,405	33.6	17.6	15.1	8.2	9.7	4.8	6.1	2.9	2.1	-
	600만원 이상	999	30.6	17.3	15.7	11.1	10.2	5.7	4.4	2.5	2.4	-

(→ 계속)

(단위: %)

구분		표본수	개인의 즐거움 을 위해	마음의 안정과 휴식을 위해	스트 레스 해소를 위해	건강을 위해	자기 만족을 위해	대인 관계 교제를 위해	가족과 시간을 함께 하기 위해	시간을 보내기 위해	자기 계발을 위해	종교적 신념
지역규모	대도시	4,418	35.0	17.1	14.4	9.3	9.1	4.6	4.1	4.1	2.3	0.0
	중소도시	3,524	28.4	19.7	15.5	11.7	9.4	5.7	5.1	2.9	1.6	-
	읍면지역	2,556	35.0	17.9	14.0	8.5	7.0	5.1	5.2	5.3	1.9	-
권역	수도권	3,182	28.8	19.9	14.5	11.9	8.0	5.3	6.0	3.5	2.0	0.0
	강원/제주권	786	25.8	15.8	17.1	11.9	10.2	5.5	6.5	3.7	3.4	-
	충청/세종권	1,772	29.6	21.4	13.8	6.2	11.0	7.8	4.8	4.0	1.5	-
	호남권	1,582	33.3	23.8	11.3	10.0	8.7	2.0	2.9	5.8	2.2	-
	대경권	1,304	48.9	12.0	16.6	5.0	7.5	2.9	1.1	4.5	1.4	-
	동남권	1,872	36.9	11.7	16.6	9.7	10.7	5.9	3.6	3.0	1.8	-
	서울	1,220	29.2	19.8	14.8	11.0	9.8	5.0	3.2	5.2	2.0	0.1
	부산	734	35.8	13.7	15.6	9.3	13.1	4.3	4.4	2.2	1.6	-
17개 시도	대구	638	49.1	12.1	15.7	5.8	8.0	3.2	0.9	2.9	2.3	-
	인천	637	47.9	12.3	11.9	9.2	1.7	3.8	7.7	2.1	3.4	-
	광주	475	37.3	23.8	9.9	3.9	9.7	3.0	5.6	5.0	1.9	-
	대전	493	27.9	18.5	13.4	7.1	12.0	8.8	6.0	3.4	2.8	-
	울산	425	36.2	13.1	14.2	10.8	6.8	3.8	5.4	6.5	3.1	-
	세종	189	38.2	21.7	10.3	5.3	9.3	5.7	6.6	1.8	1.1	-
	경기	1,325	24.2	21.7	14.8	13.3	8.1	5.9	7.8	2.6	1.7	-
	강원	478	29.7	14.8	15.5	9.5	10.3	5.8	5.5	4.5	4.3	-
	충북	501	33.3	25.4	13.4	7.8	7.3	5.1	2.3	4.9	0.7	-
	충남	589	26.8	20.4	14.8	4.5	13.3	9.4	5.6	4.0	1.3	-
	전북	560	36.1	24.0	11.6	16.3	5.3	0.7	1.5	3.7	0.8	-
	전남	547	27.2	23.6	12.1	8.7	11.3	2.4	2.0	8.6	3.9	-
	경북	666	48.8	12.0	17.5	4.2	7.0	2.6	1.3	6.0	0.6	-
	경남	713	38.2	9.0	18.6	9.7	9.4	8.4	2.2	2.8	1.7	-
	제주	308	16.2	18.0	21.0	17.7	9.9	4.8	9.0	1.9	1.4	-
	장애등록	124	13.4	24.2	9.6	23.0	9.2	2.0	0.7	17.8	-	-
	미등록	160	30.3	20.2	12.1	6.5	9.9	7.2	1.9	8.6	3.2	-
	해당사항없음	10,214	32.7	18.1	14.8	10.0	8.8	5.1	4.8	3.6	2.0	0.0

<표 19> (지난 1년 동안) 가장 만족스런 여가활동-1순위

(단위: %)

구분		표본수	TV시청	영화관람	산책 및 걷기	친구만남/ 동호회 모임	등산	헬스/ 에어로빅
전체		10,498	6.9	5.4	4.9	4.8	4.4	4.0
성별	남성	5,263	6.3	4.8	4.2	4.6	6.8	4.2
	여성	5,235	7.5	6.0	5.6	5.1	2.1	3.9
연령	15-19세	696	3.0	11.7	0.9	6.2	0.1	0.3
	20대	1,458	2.6	8.1	1.2	7.0	0.4	4.2
	30대	1,560	4.5	6.9	2.5	3.9	1.0	5.9
	40대	1,998	6.9	5.7	4.6	4.0	5.3	5.9
	50대	2,007	7.7	3.9	5.5	3.3	9.1	4.3
	60대	1,422	8.9	2.8	7.6	5.1	8.5	3.2
	70세 이상	1,357	15.0	1.0	12.3	6.3	3.6	0.7
학력	초졸이하	923	16.7	1.6	8.7	8.0	1.9	0.4
	중졸	1,452	9.2	4.2	7.8	5.0	3.2	1.0
	고졸	4,491	7.1	5.5	4.8	5.4	5.5	3.6
	대졸이상	3,632	4.1	6.4	3.3	3.6	4.0	6.3
동거 가구원 수	1인	2,264	10.3	4.4	6.5	5.2	3.3	2.6
	2인	2,171	10.6	2.4	9.7	5.5	5.4	2.4
	3인 이상	6,063	5.6	6.2	3.6	4.6	4.4	4.6
혼인상태	미혼	2,925	3.1	9.1	1.1	6.3	0.6	3.7
	기혼	6,121	7.7	4.3	5.8	4.1	6.1	4.6
	사별/이혼/기타	1,452	13.3	1.9	10.1	5.6	4.5	0.9
가구주 여부	가구주	5,482	8.1	3.6	5.9	4.3	7.7	3.9
	가구주 아님	5,016	5.9	6.8	4.1	5.3	1.8	4.1
종사자 지위	임금·보급 근로자	4,617	5.9	6.0	3.7	3.9	5.0	5.5
	고용원을 둔 사업자	248	3.5	1.3	6.1	2.6	7.6	2.5
	고용원이 없는 자영자	1,637	10.7	4.6	6.0	4.9	7.6	3.2
	무급가족종사자	139	12.7	1.7	6.0	9.1	4.3	4.6
	해당없음(무직)	3,857	6.8	5.4	5.8	6.0	2.4	2.7
가구 소득	100만원 미만	921	17.0	1.8	8.6	8.8	1.5	1.0
	100-200만원	1,007	12.7	1.9	11.7	4.0	5.6	0.9
	200-300만원	1,706	7.4	4.5	5.5	4.8	4.5	3.1
	300-400만원	2,246	7.5	4.6	5.0	5.3	4.0	4.6
	400-500만원	2,214	5.7	5.9	3.4	4.9	3.2	4.5
	500-600만원	1,405	4.9	7.6	3.9	4.8	5.3	5.6
	600만원 이상	999	3.2	7.2	3.1	3.1	6.7	4.2

(→ 계속)

(단위: %)

구분		표본수	TV시청	영화관람	산책 및 걷기	친구만남/ 동호회 모임	등산	헬스/ 에어로빅
지역규모	대도시	4,418	6.5	6.1	4.3	4.6	5.5	4.3
	중소도시	3,524	5.5	4.9	5.9	4.9	3.7	3.9
	읍면지역	2,556	10.8	4.9	4.2	5.4	3.4	3.6
권역	수도권	3,182	3.8	5.7	5.1	3.7	5.1	5.0
	강원/제주권	786	6.1	6.3	4.4	5.9	5.2	0.4
	충청/세종권	1,772	6.1	6.8	4.0	6.2	3.1	2.1
	호남권	1,582	9.3	6.3	5.5	7.9	2.4	1.6
	대경권	1,304	11.9	5.3	6.3	3.8	3.4	4.0
	동남권	1,872	12.9	2.7	3.8	6.1	5.2	4.7
	서울	1,220	3.3	6.1	3.9	4.4	6.2	4.7
17개 시도	부산	734	16.5	3.6	4.0	5.3	6.5	3.4
	대구	638	11.0	6.0	5.8	3.6	3.6	4.3
	인천	637	4.7	8.5	3.5	3.4	5.2	5.2
	광주	475	4.9	6.8	6.7	7.0	1.8	1.8
	대전	493	7.4	7.3	5.3	4.9	4.0	2.6
	울산	425	7.6	4.5	3.1	4.2	5.2	6.3
	세종	189	1.8	4.5	6.9	7.3	0.8	1.7
	경기	1,325	4.0	4.7	6.3	3.2	4.2	5.2
	강원	478	7.1	6.1	4.2	6.8	5.3	0.1
	충북	501	2.5	7.7	1.8	6.1	2.8	1.9
	충남	589	8.5	6.1	4.3	6.9	2.9	1.9
	전북	560	9.7	9.0	5.2	4.1	3.6	1.5
	전남	547	12.5	3.2	4.9	12.5	1.6	1.5
	경북	666	12.7	4.6	6.6	4.1	3.2	3.7
	경남	713	11.0	1.3	3.8	7.6	3.8	5.6
	제주	308	3.6	6.6	4.9	3.9	4.8	1.3
장애여부	장애등록	124	12.2	3.5	16.1	10.5	4.4	-
	미등록	160	11.9	3.9	3.2	1.6	5.0	3.4
	해당사항없음	10,214	6.8	5.4	4.8	4.8	4.4	4.1

(→ 계속)

(단위: %)

구분		표본수	쇼핑/외식	종교활동	인터넷 검색/ 채팅/ 1인 미디어 제작/SNS	게임	음주	국내캠핑
전체		10,498	3.9	3.3	3.2	3.1	2.5	2.5
성별	남성	5,263	1.9	2.0	2.9	5.0	4.3	3.2
	여성	5,235	5.9	4.6	3.4	1.3	0.7	1.8
연령	15-19세	696	2.4	0.3	7.5	13.4	0.0	1.4
	20대	1,458	3.0	1.0	5.8	7.9	2.3	2.8
	30대	1,560	4.3	2.0	4.8	3.5	2.4	5.5
	40대	1,998	4.8	3.1	2.9	1.7	2.9	3.7
	50대	2,007	3.5	4.0	1.9	0.7	4.0	1.4
	60대	1,422	4.9	5.5	0.6	0.2	2.6	0.7
	70세 이상	1,357	2.9	6.8	0.3	0.1	1.4	0.0
학력	초졸이하	923	1.6	7.2	1.2	1.3	1.1	0.2
	중졸	1,452	3.4	4.3	2.8	4.4	1.6	0.7
	고졸	4,491	3.9	3.6	2.9	3.7	2.9	2.1
	대졸이상	3,632	4.3	1.9	4.1	2.2	2.7	4.1
동거 가구원 수	1인	2,264	4.6	5.1	2.0	2.4	2.5	1.5
	2인	2,171	3.3	4.9	1.6	0.7	2.2	1.0
	3인 이상	6,063	3.9	2.7	3.7	3.8	2.6	3.0
혼인상태	미혼	2,925	3.1	0.8	5.9	8.5	2.0	2.7
	기혼	6,121	4.0	3.8	2.4	1.2	2.8	2.7
	사별/이혼/기타	1,452	4.7	7.7	0.8	0.3	1.9	0.5
가구주 여부	가구주	5,482	2.6	3.3	1.9	1.9	4.3	2.7
	가구주 아님	5,016	4.9	3.3	4.2	4.1	1.1	2.4
종사자 지위	임금·봉급 근로자	4,617	3.9	2.5	2.9	3.2	3.5	3.5
	고용원을 둔 사업자	248	1.9	5.4	1.6	0.5	4.0	0.2
	고용원이 없는 자영업자	1,637	3.5	2.9	2.4	0.9	2.9	2.5
	무급가족종사자	139	6.7	7.5	2.2	-	1.5	1.5
	해당없음(무직)	3,857	4.0	4.1	3.9	4.1	1.2	1.5
가구 소득	100만원 미만	921	3.2	7.5	1.5	0.9	1.6	0.4
	100-200만원	1,007	4.5	6.5	1.3	0.6	2.8	0.6
	200-300만원	1,706	3.3	3.8	2.4	3.2	1.8	1.6
	300-400만원	2,246	4.5	3.1	3.6	3.5	2.7	3.2
	400-500만원	2,214	3.5	3.2	3.4	3.8	2.4	3.1
	500-600만원	1,405	4.0	2.0	4.6	3.8	2.9	2.7
	600만원 이상	999	3.8	1.8	2.6	2.6	3.1	2.9

(→ 계속)

(단위: %)

구분		표본수	쇼핑/외식	종교활동	인터넷 검색/ 채팅/ 1인 미디어 제작/SNS	게임	음주	국내캠핑
지역규모	대도시	4,418	4.4	2.4	3.2	3.0	2.2	3.0
	중소도시	3,524	3.7	4.2	3.2	3.0	2.8	1.9
	읍면지역	2,556	2.9	3.8	3.0	3.7	2.7	2.6
권역	수도권	3,182	3.6	3.8	2.6	2.2	2.6	2.7
	강원/제주권	786	2.2	3.2	1.3	2.6	1.1	2.0
	충청/세종권	1,772	3.1	2.9	2.4	1.9	2.5	2.9
	호남권	1,582	3.5	4.7	5.0	3.5	3.1	3.1
	대경권	1,304	3.2	2.3	5.5	3.4	2.2	3.6
	동남권	1,872	6.3	1.7	3.4	6.8	2.7	0.5
	서울	1,220	3.7	2.2	2.8	1.9	2.4	3.2
17개 시도	부산	734	7.8	2.0	2.3	6.7	2.7	0.6
	대구	638	3.4	2.4	5.9	3.1	1.6	5.9
	인천	637	5.5	1.2	4.4	2.3	2.5	1.7
	광주	475	2.9	5.4	3.8	3.0	1.8	8.0
	대전	493	3.2	3.2	1.8	3.1	1.6	1.4
	울산	425	2.9	1.5	8.3	4.8	2.4	1.0
	세종	189	9.1	3.9	0.6	3.1	3.8	1.4
	경기	1,325	3.1	5.7	2.1	2.3	2.7	2.6
	강원	478	2.7	3.7	1.5	2.7	1.1	2.7
	충북	501	2.7	3.4	2.5	1.3	1.8	3.1
	충남	589	2.6	2.3	2.9	1.5	3.5	3.9
	전북	560	4.4	2.9	8.5	3.9	3.9	0.8
	전남	547	3.0	6.1	2.4	3.6	3.4	1.4
	경북	666	3.1	2.2	5.1	3.6	2.7	1.6
	경남	713	6.0	1.4	2.9	7.6	2.7	0.3
	제주	308	0.9	1.9	0.6	2.4	1.1	0.2
	장애등록	124	-	10.2	1.1	-	3.0	1.2
	미등록	160	6.0	3.1	1.5	2.9	5.5	1.8
	해당사항없음	10,214	3.9	3.3	3.2	3.2	2.5	2.5

(→ 계속)

(단위: %)

구분		표본수	해외여행	자연명승 및 풍경 관람	낚시	잡담/ 통학하기/ 문자 보내기	수영	요가/ 필라테스/ 태보
전체		10,498	2.4	2.3	2.3	2.1	1.9	1.9
성별	남성	5,263	1.9	2.0	4.4	1.3	0.8	0.2
	여성	5,235	2.9	2.7	0.1	2.9	3.0	3.6
연령	15-19세	696	1.6	0.4	0.1	4.9	0.3	-
	20대	1,458	3.5	1.4	0.0	1.9	1.0	2.3
	30대	1,560	2.9	2.9	1.8	2.1	2.8	4.1
	40대	1,998	2.3	2.2	2.4	1.9	1.4	2.4
	50대	2,007	2.5	2.2	4.2	1.3	2.0	1.3
	60대	1,422	2.1	2.8	3.3	1.7	3.3	0.9
	70세 이상	1,357	0.6	3.8	2.5	2.9	2.1	0.3
학력	초졸이하	923	1.7	4.1	2.8	3.7	1.4	0.9
	중졸	1,452	1.6	2.1	1.3	3.7	1.4	0.3
	고졸	4,491	2.0	2.6	2.8	1.9	1.8	1.3
	대졸이상	3,632	3.3	1.8	1.8	1.5	2.4	3.3
동거 가구원 수	1인	2,264	1.9	2.8	1.7	1.9	1.5	1.7
	2인	2,171	2.4	3.1	2.8	2.3	1.9	1.4
	3인 이상	6,063	2.4	2.1	2.2	2.1	2.0	2.0
혼인상태	미혼	2,925	3.0	1.1	0.4	2.4	1.3	2.5
	기혼	6,121	2.4	2.7	3.1	2.0	2.2	1.8
가구주 여부	사별/이혼/기타	1,452	0.7	3.4	1.9	1.9	2.1	0.4
	가구주	5,482	2.2	2.4	4.8	1.3	1.2	0.8
	가구주 아님	5,016	2.6	2.3	0.2	2.7	2.5	2.8
종사자 지위	임금·보급 근로자	4,617	2.6	2.0	2.6	1.4	1.4	2.3
	고용원을 둔 사업자	248	5.4	1.2	10.5	0.5	0.8	0.5
	고용원이 없는 자영자	1,637	1.8	3.8	3.5	2.8	1.3	0.7
	무급가족종사자	139	1.3	1.4	2.4	4.0	1.3	0.5
	해당없음(무직)	3,857	2.1	2.3	0.8	2.7	2.9	1.9
가구 소득	100만원 미만	921	0.3	3.6	1.4	2.8	1.3	0.4
	100-200만원	1,007	1.3	3.3	2.9	2.8	2.2	1.4
	200-300만원	1,706	3.2	3.9	2.3	2.5	2.1	1.5
	300-400만원	2,246	1.9	2.8	2.6	2.8	1.6	1.1
	400-500만원	2,214	2.1	2.1	2.6	1.9	1.8	2.0
	500-600만원	1,405	2.1	1.2	1.7	1.5	2.8	2.2
	600만원 이상	999	4.5	0.9	1.8	1.2	1.5	3.7

(→ 계속)

(단위: %)

구분		표본수	해외여행	자연명승 및 풍경 관람	낚시	잡담/ 통학하기/ 문자 보내기	수영	요가/ 필라테스/ 태보
지역규모	대도시	4,418	3.1	2.3	1.9	1.5	2.3	1.9
	중소도시	3,524	1.6	2.1	2.3	2.4	1.7	2.3
	읍면지역	2,556	2.3	3.1	2.9	2.8	1.4	0.8
권역	수도권	3,182	3.1	2.5	2.0	1.4	2.6	2.6
	강원/제주권	786	3.9	0.6	2.5	0.6	1.6	1.5
	충청/세종권	1,772	2.1	4.5	2.4	2.2	1.0	1.5
	호남권	1,582	1.5	3.1	1.7	2.1	1.0	1.0
	대경권	1,304	2.0	2.1	1.9	3.7	1.5	0.5
	동남권	1,872	0.5	0.5	3.4	3.7	1.3	1.4
	서울	1,220	4.0	3.1	1.2	0.8	3.5	2.8
17개 시도	부산	734	0.4	0.3	4.0	2.0	1.6	1.5
	대구	638	2.0	0.8	2.3	1.8	1.6	0.3
	인천	637	5.5	2.4	1.8	2.1	1.4	1.7
	광주	475	1.9	3.3	2.1	2.2	0.5	0.5
	대전	493	1.5	3.0	1.4	2.9	1.0	1.1
	울산	425	1.6	0.6	1.4	1.7	2.1	2.1
	세종	189	0.9	-	4.7	1.1	1.2	3.9
	경기	1,325	2.0	2.1	2.7	1.7	2.3	2.6
	강원	478	3.4	0.1	2.3	0.4	1.6	1.5
	충북	501	3.0	5.6	1.4	1.0	1.2	2.1
	충남	589	2.1	5.2	3.5	2.7	0.9	0.9
	전북	560	1.7	3.1	1.7	2.3	1.2	0.8
	전남	547	1.1	2.8	1.3	1.9	1.1	1.6
	경북	666	2.0	3.3	1.5	5.5	1.5	0.6
	경남	713	0.2	0.7	3.5	6.2	0.7	1.0
	제주	308	5.4	1.8	3.2	1.3	1.5	1.5
장애여부	장애등록	124	0.2	1.5	3.9	2.3	0.7	-
	미등록	160	2.4	2.5	1.3	3.3	1.4	2.2
	해당사항없음	10,214	2.4	2.4	2.3	2.1	2.0	1.9

(→ 계속)

(단위: %)

구분		표본수	목욕/ 사우나/ 찜질방	이성교제 (데이트)/ 미팅/ 소개팅	농구, 배구, 야구, 축구, 족구	골프	음악감상	배드민턴/ 줄넘기/ 맨손& 스트레칭 체조/ 홀라후프
전체		10,498	1.8	1.7	1.6	1.6	1.5	1.4
성별	남성	5,263	1.0	2.1	3.2	2.5	1.1	1.7
	여성	5,235	2.6	1.3	0.1	0.6	1.9	1.1
연령	15-19세	696	0.1	1.6	7.2	-	5.4	1.5
	20대	1,458	0.1	7.5	2.7	-	3.5	0.7
	30대	1,560	0.8	2.3	1.6	1.1	1.3	0.9
	40대	1,998	1.7	0.2	1.5	3.1	1.4	0.9
	50대	2,007	3.3	0.1	1.1	3.0	0.4	2.2
	60대	1,422	2.9	0.0	0.2	1.6	0.3	2.2
	70세 이상	1,357	3.1	-	-	0.1	0.2	1.8
학력	초졸이하	923	2.7	-	0.8	0.2	0.6	1.6
	중졸	1,452	2.2	0.6	3.2	0.4	2.0	1.8
	고졸	4,491	2.3	1.6	1.3	1.2	1.7	1.4
	대졸이상	3,632	0.9	2.5	1.7	2.7	1.2	1.3
동거 가구원 수	1인	2,264	2.1	2.4	0.6	0.8	0.5	1.3
	2인	2,171	2.8	0.2	0.5	0.9	0.6	1.4
	3인 이상	6,063	1.6	2.0	2.0	1.8	1.8	1.4
혼인상태	미혼	2,925	0.2	5.9	3.3	0.2	3.3	0.8
	기혼	6,121	2.3	0.1	1.1	2.3	0.9	1.6
	사별/이혼/기타	1,452	3.1	0.2	0.2	0.5	0.1	2.0
가구주 여부	가구주	5,482	1.8	0.7	1.7	2.8	0.6	1.9
	가구주 아님	5,016	1.8	2.5	1.6	0.5	2.2	1.0
종사자 지위	임금.보급 근로자	4,617	1.8	2.5	1.8	1.6	1.1	1.3
	고용원을 둔 사업자	248	1.5	-	1.3	11.5	0.6	1.1
	고용원이 없는 자영자	1,637	1.9	0.3	1.1	3.1	1.3	1.5
	무급가족종사자	139	0.7	-	-	1.9	-	1.2
	해당없음(무직)	3,857	1.8	1.4	1.8	0.2	2.1	1.6
가구 소득	100만원 미만	921	2.1	0.9	0.1	0.0	0.6	0.8
	100-200만원	1,007	2.6	0.5	0.3	0.2	0.6	1.4
	200-300만원	1,706	2.4	1.3	1.5	0.4	0.7	1.9
	300-400만원	2,246	1.8	1.4	2.2	0.9	1.7	1.3
	400-500만원	2,214	2.1	1.8	2.1	1.8	1.2	1.7
	500-600만원	1,405	1.5	1.7	2.0	1.8	3.2	1.1
	600만원 이상	999	0.7	3.2	1.0	4.2	0.9	1.2

(→ 계속)

(단위: %)

구분		표본수	목욕/ 사우나/ 찜질방	이성교제 (데이트)/ 미팅/ 소개팅	농구, 배구, 야구, 축구, 족구	골프	음악감상	배드민턴/ 줄넘기/ 맨손& 스트레칭 체조/ 홀라후프
지역규모	대도시	4,418	1.7	1.7	1.5	1.4	1.2	1.3
	중소도시	3,524	1.9	2.1	2.2	1.9	2.0	1.8
	읍면지역	2,556	1.9	1.1	1.0	1.1	1.1	0.7
권역	수도권	3,182	1.4	1.8	1.7	1.8	1.5	1.8
	강원/제주권	786	3.6	1.2	2.2	2.5	1.2	1.3
	충청/세종권	1,772	1.4	1.9	1.6	1.2	1.8	0.8
	호남권	1,582	2.9	1.8	0.7	0.7	2.0	0.5
	대경권	1,304	2.0	1.4	0.9	1.3	1.6	1.7
	동남권	1,872	2.0	1.5	2.5	1.6	0.8	1.1
17개 시도	서울	1,220	1.7	1.6	1.6	1.6	1.1	1.7
	부산	734	1.8	2.7	1.4	1.6	0.6	0.2
	대구	638	1.9	0.7	1.3	1.3	2.4	2.5
	인천	637	0.7	1.4	1.8	1.2	0.7	0.1
	광주	475	2.9	0.8	1.6	0.4	2.1	0.8
	대전	493	1.7	3.1	0.8	1.0	1.3	0.3
	울산	425	0.3	-	1.2	2.1	1.0	4.4
	세종	189	0.5	0.7	1.2	2.3	0.3	2.3
	경기	1,325	1.4	2.1	1.7	2.1	2.1	2.2
	강원	478	3.8	1.4	1.7	1.9	1.0	1.3
	충북	501	1.4	1.6	3.3	1.0	3.1	1.1
	충남	589	1.3	1.5	1.0	1.3	1.3	0.9
	전북	560	4.2	1.3	0.5	0.8	2.0	0.3
	전남	547	1.6	3.1	0.3	1.0	1.9	0.4
	경북	666	2.2	2.1	0.6	1.4	0.8	0.9
	경남	713	2.6	0.7	4.1	1.4	1.0	0.8
	제주	308	3.3	0.5	3.6	4.0	1.5	1.3
	장애등록	124	2.7	-	-	-	0.2	-
	미등록	160	2.8	2.7	1.8	0.3	-	0.2
	해당사항없음	10,214	1.8	1.7	1.7	1.6	1.5	1.4

(→ 계속)

(단위: %)

구분	표본수	온천/ 해수욕	독서/ 만화책 (웹툰) 보기	스포츠 경기 직접관람	반려동물 돌보기	연극공연 관람 (뮤지컬 포함)	미용
전체	10,498	1.3	1.3	1.2	1.2	1.2	1.2
성별							
남성	5,263	0.7	1.2	2.1	0.6	1.0	0.2
여성	5,235	1.9	1.3	0.4	1.9	1.4	2.2
연령							
15-19세	696	0.5	2.3	1.2	1.2	3.2	0.3
20대	1,458	0.7	2.3	1.7	1.3	2.2	1.1
30대	1,560	0.8	1.3	1.3	1.3	1.7	1.6
40대	1,998	1.2	1.0	2.0	0.8	0.9	1.6
50대	2,007	1.6	0.8	1.0	1.4	0.9	1.2
60대	1,422	2.1	0.5	0.6	1.0	0.3	1.1
70세 이상	1,357	2.3	1.1	0.3	1.7	-	0.6
학력							
초졸이하	923	1.3	0.6	0.1	1.3	-	0.4
중졸	1,452	2.4	1.8	0.6	1.4	1.3	0.6
고졸	4,491	1.1	1.4	1.1	1.3	0.8	1.5
대졸이상	3,632	1.2	1.0	1.9	1.0	1.9	1.2
동거 가구원 수							
1인	2,264	1.4	1.0	1.4	2.4	1.5	0.9
2인	2,171	1.7	0.5	0.3	1.7	0.7	0.7
3인 이상	6,063	1.2	1.5	1.4	1.0	1.3	1.4
혼인상태							
미혼	2,925	0.6	2.2	1.7	1.2	2.4	1.0
기혼	6,121	1.4	0.9	1.2	1.0	0.8	1.4
사별/이혼/기타	1,452	3.3	0.4	0.4	2.5	0.4	0.6
가구주 여부							
가구주	5,482	1.0	0.6	1.8	1.0	1.0	0.4
가구주 아님	5,016	1.6	1.8	0.8	1.4	1.4	1.9
종사자 지위							
임금·봉급 근로자	4,617	1.0	1.1	1.9	1.2	1.6	0.9
고용원을 둔 사업자	248	0.9	0.3	0.8	1.3	1.7	1.2
고용원이 없는 자영자	1,637	0.5	1.2	0.4	1.1	0.2	1.1
무급가족종사자	139	2.7	1.1	-	-	-	6.2
해당없음(무직)	3,857	2.0	1.5	0.8	1.3	1.1	1.5
가구 소득							
100만원 미만	921	1.7	0.6	0.3	2.4	0.0	0.7
100-200만원	1,007	1.9	1.0	0.2	1.2	0.9	0.6
200-300만원	1,706	1.4	1.1	1.3	1.5	1.6	1.4
300-400만원	2,246	1.4	1.1	0.9	1.0	0.5	1.2
400-500만원	2,214	1.1	1.2	1.5	0.9	1.4	1.4
500-600만원	1,405	1.0	1.8	1.3	1.2	2.4	1.1
600만원 이상	999	1.5	1.5	1.9	1.5	0.6	1.4

(→ 계속)

(단위: %)

구분	표본수	온천/ 해수욕	독서/ 만화책 (웹툰) 보기	스포츠 경기 직접관람	반려동물 돌보기	연극공연 관람 (뮤지컬 포함)	미용
지역규모							
대도시	4,418	2.1	1.0	1.6	0.9	1.3	1.1
중소도시	3,524	0.7	1.7	1.0	1.7	1.2	1.1
읍면지역	2,556	0.9	1.0	0.7	0.9	0.9	1.5
권역							
수도권	3,182	1.6	1.3	1.8	1.4	2.1	1.2
강원/제주권	786	0.5	1.3	1.1	1.5	0.6	0.8
충청/세종권	1,772	1.3	1.1	1.3	1.0	0.5	1.3
호남권	1,582	2.1	1.4	0.4	0.4	0.2	1.0
대경권	1,304	0.8	1.0	0.5	1.1	0.5	1.3
동남권	1,872	0.4	1.4	0.4	1.3	0.1	1.4
17개 시도							
서울	1,220	3.0	0.9	1.7	0.6	1.8	0.9
부산	734	0.3	1.2	0.5	1.1	0.2	1.3
대구	638	1.2	1.3	1.0	1.5	0.6	1.9
인천	637	1.4	0.2	3.3	1.4	2.9	0.8
광주	475	4.1	0.7	0.9	0.3	-	0.7
대전	493	0.7	2.4	2.0	1.1	0.8	1.3
울산	425	1.5	0.5	1.0	0.9	0.5	1.3
세종	189	1.1	1.6	0.4	2.2	0.6	1.1
경기	1,325	0.6	1.8	1.6	2.0	2.1	1.5
강원	478	0.8	0.4	1.2	1.6	0.3	1.0
충북	501	1.2	0.5	0.8	-	0.4	1.0
충남	589	1.8	0.7	1.2	1.5	0.5	1.5
전북	560	1.2	3.3	0.3	0.2	-	1.0
전남	547	1.3	0.1	0.2	0.8	0.5	1.4
경북	666	0.4	0.7	-	0.8	0.4	0.8
경남	713	0.2	2.0	0.0	1.6	-	1.5
제주	308	-	3.5	0.8	1.1	1.2	0.2
장애여부							
장애등록	124	0.4	2.2	0.6	2.7	-	-
미등록	160	-	0.7	0.8	-	-	1.9
해당사항없음	10,214	1.3	1.3	1.2	1.2	1.2	1.2

(→ 계속)

(단위: %)

구분		표본수	테마파크/ 놀이공원/ 동물원/ 식물원 가기	스포츠 경기 간접관람	악기연주/ 노래교실	볼링/탁구	가족 및 친지방문	지역축제 참가
전체		10,498	1.2	1.1	1.0	1.0	0.9	0.9
성별	남성	5,263	1.0	2.1	0.5	1.1	0.6	0.7
	여성	5,235	1.4	0.1	1.5	0.8	1.2	1.0
연령	15-19세	696	2.9	1.5	1.3	1.3	-	-
	20대	1,458	1.7	1.2	0.5	1.0	0.1	0.3
	30대	1,560	2.6	1.1	0.4	0.8	0.3	0.7
	40대	1,998	1.1	1.5	0.4	1.0	0.7	0.6
	50대	2,007	0.2	1.4	1.0	1.5	1.0	1.1
	60대	1,422	0.5	0.7	2.4	0.7	0.9	1.4
	70세 이상	1,357	0.2	0.1	1.9	0.1	4.1	1.8
학력	초졸이하	923	0.5	0.5	2.2	0.0	3.6	2.0
	중졸	1,452	1.0	0.7	1.9	1.0	1.8	0.7
	고졸	4,491	0.9	1.1	1.0	1.1	0.6	0.9
	대졸이상	3,632	1.7	1.3	0.5	1.0	0.5	0.6
동거 가구원 수	1인	2,264	0.5	1.0	1.8	0.5	1.3	0.9
	2인	2,171	0.4	1.0	2.3	0.6	1.8	1.4
	3인 이상	6,063	1.5	1.2	0.6	1.1	0.7	0.7
혼인상태	미혼	2,925	1.7	1.2	0.6	1.2	0.1	0.1
	기혼	6,121	1.1	1.2	1.1	0.9	1.1	1.1
가구주 여부	사별/이혼/기타	1,452	0.2	0.3	1.4	0.3	2.7	1.2
	가구주	5,482	1.0	1.9	0.9	0.9	1.0	0.9
종사자 지위	가구주 아님	5,016	1.3	0.5	1.1	1.0	0.9	0.8
	임금·보급 근로자	4,617	1.4	1.6	0.5	1.1	0.6	0.6
	고용원을 둔 사업자	248	0.5	0.7	-	1.5	0.8	1.8
	고용원이 없는 자영자	1,637	0.3	1.4	0.7	1.0	0.6	1.4
	무급가족종사자	139	-	0.4	0.8	0.6	3.3	1.3
가구 소득	해당없음(무직)	3,857	1.3	0.5	1.8	0.7	1.3	0.9
	100만원 미만	921	0.2	0.4	2.6	0.3	4.3	1.8
	100-200만원	1,007	0.4	0.4	1.1	0.2	2.0	1.6
	200-300만원	1,706	1.3	1.5	1.8	0.3	0.9	1.0
	300-400만원	2,246	1.8	1.1	0.9	1.2	0.5	1.0
	400-500만원	2,214	1.3	1.0	0.6	1.4	1.1	0.8
	500-600만원	1,405	0.8	1.4	0.7	1.1	0.2	0.4
	600만원 이상	999	1.3	1.1	0.9	1.0	0.5	0.3

(→ 계속)

(단위: %)

구분		표본수	테마파크/ 놀이공원/ 동물원/ 식물원 가기	스포츠 경기 간접관람	악기연주/ 노래교실	볼링/탁구	가족 및 친지방문	지역축제 참가
지역규모	대도시	4,418	1.5	1.2	1.0	0.7	0.7	1.0
	중소도시	3,524	1.0	1.1	1.0	1.3	0.9	0.5
	읍면지역	2,556	0.7	1.0	1.2	0.8	1.7	1.4
권역	수도권	3,182	1.4	1.1	1.0	1.1	0.9	0.4
	강원/제주권	786	1.0	1.6	1.2	2.7	1.3	0.9
	충청/세종권	1,772	1.4	1.2	2.6	1.1	0.9	2.0
	호남권	1,582	0.9	0.9	0.5	0.3	3.0	1.7
	대경권	1,304	1.2	1.5	0.4	0.7	0.4	1.1
	동남권	1,872	0.5	0.7	0.6	0.6	0.2	0.9
	서울	1,220	2.2	1.1	1.4	0.7	0.8	0.2
17개 시도	부산	734	0.8	0.3	0.6	0.4	0.0	1.1
	대구	638	1.3	1.7	0.4	0.5	0.6	0.8
	인천	637	0.8	2.2	1.1	1.1	0.6	1.6
	광주	475	1.9	0.8	0.5	0.2	1.2	2.7
	대전	493	0.6	1.3	1.8	1.3	1.1	1.3
	울산	425	0.5	1.4	0.4	1.4	0.7	3.1
	세종	189	-	5.6	3.5	1.4	0.5	0.9
	경기	1,325	1.0	0.9	0.7	1.3	1.0	0.2
	강원	478	0.7	1.4	1.0	3.3	1.5	0.5
	충북	501	3.0	1.2	4.0	1.5	0.7	3.1
	충남	589	1.0	0.5	2.0	0.6	1.0	1.8
	전북	560	0.2	1.1	0.5	0.1	1.3	1.0
	전남	547	0.8	1.0	0.4	0.5	6.2	1.6
	경북	666	1.1	1.4	0.5	1.0	0.3	1.4
	경남	713	0.3	0.9	0.5	0.5	0.1	-
	제주	308	1.6	2.0	1.8	1.0	0.7	1.7
장애여부	장애등록	124	-	-	0.4	0.2	1.1	1.0
	미등록	160	-	0.4	1.2	2.4	0.2	0.2
	해당사항없음	10,214	1.2	1.1	1.0	0.9	1.0	0.9

(→ 계속)

(단위: %)

구분		표본수	소풍/ 야유회	문화유적 방문	어학기술 자격증 취득 공부 & 학원 등 이용	사이클링/ 산악 자전거	계모임/ 동창회/ 사교모임	삼림욕
전체		10,498	0.8	0.8	0.8	0.7	0.7	0.7
성별	남성	5,263	0.7	0.8	1.0	1.2	0.6	0.7
	여성	5,235	1.0	0.8	0.6	0.2	0.8	0.6
연령	15-19세	696	1.2	0.5	1.2	0.2	-	0.1
	20대	1,458	0.6	0.1	2.6	0.4	0.2	0.2
	30대	1,560	0.7	0.7	0.8	1.1	0.3	0.5
	40대	1,998	1.2	0.7	0.5	0.8	0.6	0.8
	50대	2,007	0.7	0.6	0.4	0.8	0.8	0.9
	60대	1,422	0.9	1.5	-	0.7	1.7	1.0
	70세 이상	1,357	0.8	2.1	-	0.9	1.3	0.9
학력	초졸이하	923	1.0	1.4	0.3	0.5	1.0	0.4
	중졸	1,452	0.7	0.8	0.3	0.3	1.8	0.3
	고졸	4,491	0.9	0.9	1.0	0.5	0.7	0.8
	대졸이상	3,632	0.8	0.6	0.7	1.2	0.3	0.6
동거 가구원 수	1인	2,264	0.5	1.4	0.6	0.8	0.7	0.4
	2인	2,171	0.8	1.4	0.2	0.6	1.4	0.7
	3인 이상	6,063	0.9	0.6	0.9	0.8	0.5	0.7
혼인상태	미혼	2,925	0.9	0.3	2.1	0.6	0.1	0.1
	기혼	6,121	0.9	0.9	0.3	0.7	0.9	0.8
	사별/이혼/기타	1,452	0.5	1.8	-	1.2	1.3	1.5
가구주 여부	가구주	5,482	0.7	1.0	0.5	1.2	0.8	0.8
	가구주 아님	5,016	0.9	0.7	1.0	0.3	0.6	0.5
종사자 지위	임금.봉급 근로자	4,617	0.7	0.6	1.0	1.1	0.5	0.5
	고용원을 둔 사업자	248	0.6	1.0	0.2	0.7	0.4	1.9
	고용원이 없는 자영자	1,637	0.5	1.0	0.9	1.2	1.2	0.9
	무급가족종사자	139	-	-	-	-	0.5	1.8
가구 소득	해당없음(무직)	3,857	1.2	1.1	0.9	0.3	0.8	0.7
	100만원 미만	921	1.0	0.5	0.2	1.0	0.8	0.9
	100-200만원	1,007	0.6	1.3	-	0.4	1.9	0.7
	200-300만원	1,706	1.0	0.8	0.7	0.8	1.2	0.8
	300-400만원	2,246	0.6	1.1	0.6	1.0	0.7	0.6
	400-500만원	2,214	1.1	0.8	1.0	0.5	0.5	0.7
	500-600만원	1,405	1.0	0.5	0.4	0.8	0.3	0.5
	600만원 이상	999	0.5	0.9	1.8	0.6	0.4	0.8

(→ 계속)

(단위: %)

구분		표본수	소풍/ 야유회	문화유적 방문	어학기술 자격증 취득 공부 & 학원 등 이용	사이클링/ 산악 자전거	계모임/ 동창회/ 사교모임	삼림욕
지역규모	대도시	4,418	1.3	1.2	0.6	1.0	0.5	0.8
	중소도시	3,524	0.4	0.4	1.1	0.5	0.7	0.3
	읍면지역	2,556	0.5	0.9	0.4	0.6	1.2	1.0
권역	수도권	3,182	1.1	0.9	1.0	0.6	0.3	0.7
	강원/제주권	786	0.5	0.3	1.5	0.9	1.0	0.2
	충청/세종권	1,772	0.9	1.4	0.9	0.5	0.6	0.8
	호남권	1,582	1.1	0.7	0.2	0.4	1.1	1.2
	대경권	1,304	0.2	1.3	0.1	1.2	1.0	1.1
	동남권	1,872	0.4	0.2	0.4	1.2	1.6	0.0
	서울	1,220	1.2	2.1	0.4	1.2	0.0	1.0
17개 시도	부산	734	-	0.3	0.5	1.4	1.8	-
	대구	638	0.2	0.9	-	1.4	0.3	1.5
	인천	637	3.1	0.2	1.2	0.5	0.2	1.2
	광주	475	3.3	0.7	0.1	0.1	1.2	0.4
	대전	493	0.5	1.6	1.9	0.5	1.3	0.6
	울산	425	2.7	-	0.5	1.0	0.1	0.2
	세종	189	-	2.0	3.1	-	0.8	-
	경기	1,325	0.5	0.1	1.4	0.2	0.5	0.3
	강원	478	0.2	0.5	2.2	0.5	1.0	-
	충북	501	0.8	1.5	0.8	0.8	0.4	0.6
	충남	589	1.3	1.1	-	0.2	0.3	1.2
	전북	560	0.1	1.0	0.4	1.1	1.1	0.7
	전남	547	0.5	0.5	0.3	-	0.9	2.3
	경북	666	0.3	1.7	0.2	1.0	1.7	0.7
	경남	713	-	0.2	0.4	1.0	2.0	-
	제주	308	1.4	-	-	1.6	0.9	0.7
장애여부	장애등록	124	1.3	6.6	-	1.4	-	1.0
	미등록	160	4.4	4.1	0.5	-	0.2	-
	해당사항없음	10,214	0.8	0.7	0.8	0.7	0.7	0.7

(→ 계속)

(단위: %)

구분		표본수	원예 (화분, 화단 가꾸기 등)	당구/ 포켓볼	미술활동	바둑/장기/ 체스	육상/조깅/ 속보	자동차 드라이브
전체		10,498	0.6	0.6	0.6	0.5	0.5	0.5
성별	남성	5,263	0.2	1.1	0.3	1.1	0.8	0.6
	여성	5,235	1.0	0.1	0.8	0.0	0.3	0.3
연령	15-19세	696	-	0.1	1.0	-	-	-
	20대	1,458	-	1.4	0.3	-	0.2	0.8
	30대	1,560	0.2	0.9	0.4	0.2	0.6	0.8
	40대	1,998	0.5	0.4	0.4	0.1	0.3	0.5
	50대	2,007	1.0	0.6	0.7	0.9	0.9	0.3
	60대	1,422	1.2	0.4	0.7	1.2	0.8	0.3
	70세 이상	1,357	1.4	0.1	1.0	1.5	0.3	0.0
학력	초졸이하	923	1.7	0.0	0.9	1.3	0.2	0.0
	중졸	1,452	0.9	0.2	1.1	0.6	0.4	0.1
	고졸	4,491	0.7	0.7	0.5	0.6	0.4	0.5
	대졸이상	3,632	0.2	0.7	0.4	0.4	0.7	0.7
동거 가구원 수	1인	2,264	1.4	0.6	0.2	0.8	0.8	0.5
	2인	2,171	1.2	0.4	0.8	0.8	0.7	0.4
	3인 이상	6,063	0.4	0.7	0.6	0.5	0.4	0.5
혼인상태	미혼	2,925	0.0	1.2	0.4	0.1	0.2	0.6
	기혼	6,121	0.7	0.4	0.7	0.7	0.6	0.5
	사별/이혼/기타	1,452	1.9	0.2	0.3	1.0	0.8	0.2
가구주 여부	가구주	5,482	0.6	0.7	0.4	1.1	0.9	0.5
	가구주 아님	5,016	0.7	0.5	0.7	0.1	0.2	0.4
종사자 지위	임금·보급 근로자	4,617	0.4	0.9	0.3	0.4	0.5	0.6
	고용원을 둔 사업자	248	-	0.6	-	0.5	1.5	0.7
	고용원이 없는 자영자	1,637	0.6	0.5	0.5	1.4	1.0	0.7
	무급가족종사자	139	-	-	-	-	-	-
	해당없음(무직)	3,857	1.0	0.3	1.0	0.4	0.3	0.3
가구 소득	100만원 미만	921	2.2	0.1	0.1	1.4	1.0	0.1
	100-200만원	1,007	1.1	0.2	1.2	0.8	0.2	0.3
	200-300만원	1,706	0.7	0.7	0.5	0.7	0.2	0.4
	300-400만원	2,246	0.5	0.5	0.4	0.3	0.8	0.4
	400-500만원	2,214	0.6	0.8	1.0	0.3	0.3	0.4
	500-600만원	1,405	0.2	0.6	0.3	0.8	0.5	0.7
	600만원 이상	999	0.2	0.9	0.2	0.4	0.7	0.5

(→ 계속)

(단위: %)

구분		표본수	원예 (화분, 화단 가꾸기 등)	당구/ 포켓볼	미술활동	바둑/장기/ 체스	육상/조깅/ 속보	자동차 드라이브
지역규모	대도시	4,418	0.7	0.5	0.5	0.6	0.5	0.5
	중소도시	3,524	0.5	0.8	0.6	0.5	0.6	0.3
	읍면지역	2,556	0.6	0.5	0.6	0.6	0.3	0.5
권역	수도권	3,182	0.5	0.7	0.7	0.7	0.5	0.4
	강원/제주권	786	0.6	0.5	0.9	0.5	0.1	0.4
	충청/세종권	1,772	0.5	0.7	0.6	0.5	0.1	0.5
	호남권	1,582	0.5	0.2	0.4	0.4	0.8	0.7
	대경권	1,304	0.3	0.5	0.3	0.3	0.1	1.2
	동남권	1,872	1.4	0.6	0.5	0.5	1.0	0.2
17개 시도	서울	1,220	0.7	0.5	0.5	1.0	0.4	0.7
	부산	734	1.8	0.4	0.6	0.5	0.5	0.2
	대구	638	0.1	0.5	0.3	0.5	-	1.5
	인천	637	0.2	0.3	1.0	-	0.3	0.1
	광주	475	0.1	0.2	0.2	0.3	1.0	0.2
	대전	493	0.9	0.1	0.5	0.7	0.1	0.3
	울산	425	1.0	0.3	0.3	0.3	1.7	0.2
	세종	189	-	1.3	0.7	-	-	0.2
	경기	1,325	0.3	0.9	0.7	0.6	0.6	0.2
	강원	478	0.5	0.2	0.4	0.7	0.2	0.5
	충북	501	-	1.5	1.0	0.7	-	0.8
	충남	589	0.7	0.4	0.5	0.3	0.2	0.5
	전북	560	0.6	0.1	0.9	0.9	1.1	0.7
	전남	547	0.7	0.3	0.1	0.1	0.4	1.1
	경북	666	0.5	0.6	0.2	0.1	0.2	0.9
	경남	713	1.2	0.9	0.4	0.5	1.3	0.1
	제주	308	1.0	1.1	2.3	-	-	0.2
장애여부	장애등록	124	0.3	0.6	0.5	-	0.8	0.4
	미등록	160	-	-	0.7	4.1	0.2	-
	해당사항없음	10,214	0.6	0.6	0.6	0.5	0.5	0.5

(→ 계속)

(단위: %)

구분		표본수	낮잠	노래방 가기	요리하기/ 다도	댄스 스포츠	연예공연 관람	생활공예
전체		10,498	0.5	0.4	0.4	0.4	0.4	0.4
성별	남성	5,263	0.5	0.5	0.2	0.1	0.3	0.0
	여성	5,235	0.4	0.4	0.7	0.7	0.5	0.7
연령	15-19세	696	-	1.3	0.3	0.1	1.6	0.3
	20대	1,458	0.2	0.6	0.3	0.1	0.7	0.4
	30대	1,560	0.4	0.6	0.8	0.1	0.1	0.4
	40대	1,998	0.4	0.5	0.7	0.4	0.2	0.6
	50대	2,007	0.6	0.3	0.5	0.7	0.3	0.3
	60대	1,422	0.6	0.1	-	0.4	0.2	0.4
	70세 이상	1,357	1.0	-	-	0.9	0.3	0.1
학력	초졸이하	923	0.7	0.2	-	0.9	0.2	-
	중졸	1,452	0.5	0.5	0.3	0.5	0.4	0.3
	고졸	4,491	0.5	0.6	0.4	0.3	0.4	0.4
	대졸이상	3,632	0.3	0.3	0.6	0.4	0.3	0.4
동거 가구원 수	1인	2,264	0.8	0.3	0.1	0.3	0.4	0.4
	2인	2,171	0.8	0.3	0.4	0.8	0.3	0.3
	3인 이상	6,063	0.3	0.5	0.5	0.3	0.4	0.4
혼인상태	미혼	2,925	0.1	0.9	0.2	0.1	0.8	0.3
	기혼	6,121	0.6	0.3	0.5	0.5	0.2	0.4
	사별/이혼/기타	1,452	0.8	0.1	0.4	0.3	0.3	0.3
가구주 여부	가구주	5,482	0.6	0.2	0.3	0.1	0.3	0.1
	가구주 아님	5,016	0.3	0.6	0.5	0.6	0.4	0.6
종사자 지위	임금·보급 근로자	4,617	0.5	0.5	0.4	0.4	0.2	0.3
	고용원을 둔 사업자	248	0.5	-	0.5	0.3	-	0.2
	고용원이 없는 자영자	1,637	0.3	0.5	0.4	0.6	0.1	0.3
	무급가족종사자	139	0.4	-	2.4	-	-	-
가구 소득	해당없음(무직)	3,857	0.5	0.4	0.4	0.3	0.7	0.5
	100만원 미만	921	1.1	-	-	1.2	0.6	0.3
	100-200만원	1,007	1.0	0.1	-	0.5	0.1	0.1
	200-300만원	1,706	0.3	0.3	0.6	0.3	0.5	0.6
	300-400만원	2,246	0.5	0.3	0.4	0.4	0.3	0.3
	400-500만원	2,214	0.5	0.5	0.6	0.5	0.5	0.6
	500-600만원	1,405	0.2	0.3	0.2	0.1	0.5	0.1
	600만원 이상	999	0.2	1.3	0.6	0.3	-	0.4

(→ 계속)

(단위: %)

구분		표본수	낮잠	노래방 가기	요리하기/ 다도	댄스 스포츠	연예공연 관람	생활공예
지역규모	대도시	4,418	0.3	0.4	0.3	0.4	0.4	0.3
	중소도시	3,524	0.6	0.5	0.4	0.4	0.4	0.4
	읍면지역	2,556	0.6	0.4	0.6	0.5	0.3	0.4
권역	수도권	3,182	0.4	0.5	0.4	0.4	0.5	0.4
	강원/제주권	786	1.2	1.1	0.2	0.8	0.4	1.1
	충청/세종권	1,772	0.3	0.1	0.6	0.4	0.5	0.3
	호남권	1,582	0.5	0.5	-	0.3	0.5	-
	대경권	1,304	0.5	0.4	0.6	0.4	0.2	0.1
	동남권	1,872	0.3	0.4	0.5	0.4	-	0.7
	서울	1,220	0.4	0.3	0.3	0.5	0.4	0.3
17개 시도	부산	734	0.1	0.4	0.7	0.5	-	0.7
	대구	638	0.1	0.2	0.9	0.3	-	0.2
	인천	637	0.3	1.4	-	-	0.7	0.1
	광주	475	-	0.2	-	0.3	1.3	-
	대전	493	0.4	-	0.2	0.2	0.9	0.1
	울산	425	0.1	0.3	0.9	0.5	-	0.8
	세종	189	0.4	-	-	-	1.0	-
	경기	1,325	0.5	0.4	0.6	0.4	0.5	0.5
	강원	478	0.8	0.7	0.1	0.6	0.5	1.3
	충북	501	0.4	0.5	1.0	1.0	0.5	0.4
	충남	589	0.1	-	0.7	0.2	-	0.3
	전북	560	0.5	1.0	-	0.3	-	-
	전남	547	0.8	0.1	-	0.3	0.3	-
	경북	666	0.9	0.6	0.3	0.6	0.3	-
	경남	713	0.6	0.5	0.3	0.3	-	0.5
	제주	308	2.2	2.3	0.5	1.2	0.2	0.6
장애여부	장애등록	124	1.1	-	-	0.4	-	-
	미등록	160	-	1.1	0.3	-	0.5	-
	해당사항없음	10,214	0.5	0.4	0.4	0.4	0.4	0.4

(→ 계속)

(단위: %)

구분		표본수	게임/ 복권구입	사회봉사 활동	신문/ 잡지보기	격투 스포츠	사진촬영	전시회 관람
전체		10,498	0.3	0.3	0.3	0.3	0.3	0.3
성별	남성	5,263	0.4	0.1	0.5	0.5	0.3	0.3
	여성	5,235	0.3	0.5	0.0	0.1	0.2	0.3
연령	15-19세	696	-	0.3	-	1.5	0.5	0.5
	20대	1,458	0.1	0.1	-	0.4	0.3	0.3
	30대	1,560	-	0.2	0.2	0.2	0.5	0.4
	40대	1,998	0.1	0.8	0.5	0.3	0.1	0.3
	50대	2,007	0.4	0.3	0.2	0.0	0.2	0.2
	60대	1,422	0.8	0.2	0.5	0.2	0.5	0.1
	70세 이상	1,357	1.4	0.5	0.5	-	0.0	-
학력	초졸이하	923	1.5	0.2	0.6	-	0.1	0.1
	중졸	1,452	0.8	0.5	0.5	0.9	0.2	0.3
	고졸	4,491	0.3	0.3	0.3	0.1	0.3	0.3
	대졸이상	3,632	0.1	0.3	0.2	0.4	0.3	0.3
동거 가구원 수	1인	2,264	0.4	0.2	0.2	0.2	0.2	0.1
	2인	2,171	1.1	0.3	0.6	0.1	0.2	0.3
	3인 이상	6,063	0.2	0.4	0.2	0.3	0.3	0.3
혼인상태	미혼	2,925	0.1	0.1	-	0.7	0.5	0.4
	기혼	6,121	0.4	0.5	0.4	0.1	0.2	0.3
가구주 여부	사별/이혼/기타	1,452	0.8	0.2	0.4	0.1	0.1	0.0
	가구주	5,482	0.5	0.2	0.5	0.3	0.3	0.2
	가구주 아님	5,016	0.2	0.5	0.1	0.3	0.3	0.3
종사자 지위	임금·봉급 근로자	4,617	0.2	0.2	0.3	0.3	0.3	0.3
	고용원을 둔 사업자	248	0.8	1.2	1.6	0.2	0.6	-
	고용원이 없는 자영자	1,637	0.6	0.2	0.4	0.3	0.3	0.3
	무급가족종사자	139	1.4	0.8	-	-	-	0.3
	해당없음(무직)	3,857	0.4	0.5	0.2	0.3	0.3	0.3
가구 소득	100만원 미만	921	0.9	0.1	0.5	-	0.1	0.1
	100-200만원	1,007	1.2	0.5	0.9	-	0.2	0.1
	200-300만원	1,706	0.5	0.3	0.4	0.2	0.3	0.1
	300-400만원	2,246	0.4	0.3	0.2	0.3	0.1	0.3
	400-500만원	2,214	0.2	0.3	0.3	0.5	0.4	0.4
	500-600만원	1,405	0.1	0.5	0.1	0.2	0.2	0.2
	600만원 이상	999	0.1	0.4	0.1	0.4	0.4	0.4

(→ 계속)

(단위: %)

구분		표본수	게임/ 복권구입	사회봉사 활동	신문/ 잡지보기	격투 스포츠	사진촬영	전시회 관람
지역규모	대도시	4,418	0.3	0.2	0.2	0.3	0.3	0.4
	중소도시	3,524	0.3	0.2	0.3	0.3	0.3	0.2
	읍면지역	2,556	0.7	0.8	0.4	0.1	0.2	0.2
권역	수도권	3,182	0.1	0.3	0.1	0.3	0.1	0.2
	강원/제주권	786	1.5	0.8	-	0.9	0.5	1.3
	충청/세종권	1,772	0.4	0.7	0.6	0.0	0.7	0.4
	호남권	1,582	0.1	0.2	0.2	0.1	0.1	0.1
	대경권	1,304	1.2	0.2	0.1	0.1	0.3	0.2
	동남권	1,872	0.5	0.2	0.8	0.3	0.5	0.2
	서울	1,220	0.1	0.2	-	0.3	0.1	0.4
17개 시도	부산	734	0.4	0.2	0.3	0.4	-	0.4
	대구	638	1.0	-	0.1	-	0.3	0.4
	인천	637	-	0.2	-	0.8	-	0.1
	광주	475	-	-	0.7	0.4	0.1	0.1
	대전	493	0.5	1.2	1.5	-	1.5	0.7
	울산	425	0.6	0.5	1.0	0.1	1.4	-
	세종	189	-	1.1	-	-	-	-
	경기	1,325	0.1	0.4	0.2	0.2	0.2	0.1
	강원	478	2.0	1.0	-	0.7	0.6	1.7
	충북	501	-	0.1	0.8	0.1	0.7	0.4
	충남	589	0.8	0.7	-	-	0.2	0.2
	전북	560	0.1	0.2	-	-	-	-
	전남	547	0.2	0.3	-	-	0.3	0.2
	경북	666	1.4	0.3	0.2	0.2	0.3	-
	경남	713	0.5	0.1	1.3	0.3	0.7	0.2
	제주	308	0.2	0.5	-	1.3	0.4	0.3
장애여부	장애등록	124	-	-	-	-	-	-
	미등록	160	0.5	-	0.2	-	-	0.4
	해당사항없음	10,214	0.3	0.4	0.3	0.3	0.3	0.3

(→ 계속)

(단위: %)

구분		표본수	라디오/ 팟캐스트 청취	스노보드, 스키 등	전통예술 공연 관람 (국악, 민속놀이 등)	이색/테마 카페 체험	윈드서핑, 수상스키, 스킨스쿠버 다이빙, 래프팅, 요트	아무것도 안 하기
전체		10,498	0.3	0.2	0.2	0.2	0.2	0.2
성별	남성	5,263	0.2	0.3	0.2	0.2	0.4	0.2
	여성	5,235	0.3	0.2	0.2	0.2	0.0	0.1
연령	15-19세	696	-	0.2	-	0.3	0.2	0.6
	20대	1,458	0.2	0.4	0.0	0.7	0.5	0.2
	30대	1,560	0.2	0.3	0.0	0.2	0.5	0.3
	40대	1,998	0.1	0.6	0.1	0.2	0.1	0.1
	50대	2,007	0.3	0.1	0.1	-	0.0	0.0
	60대	1,422	0.2	-	0.2	0.0	-	-
	70세 이상	1,357	0.8	-	1.2	-	-	0.1
학력	초졸이하	923	1.2	-	0.4	0.1	-	0.5
	중졸	1,452	0.2	0.1	1.0	0.1	0.1	0.1
	고졸	4,491	0.2	0.3	0.1	0.1	0.0	0.1
	대졸이상	3,632	0.2	0.3	0.1	0.4	0.5	0.2
동거 가구원 수	1인	2,264	0.5	0.2	0.4	0.2	0.3	0.1
	2인	2,171	0.3	0.0	0.3	0.1	0.1	0.1
	3인 이상	6,063	0.2	0.3	0.2	0.2	0.2	0.2
혼인상태	미혼	2,925	0.1	0.3	0.0	0.5	0.3	0.4
	기혼	6,121	0.3	0.2	0.2	0.1	0.1	0.1
	사별/이혼/기타	1,452	0.6	-	1.1	0.1	0.0	0.1
가구주 여부	가구주	5,482	0.3	0.2	0.2	0.1	0.3	0.1
	가구주 아님	5,016	0.2	0.3	0.2	0.3	0.1	0.2
종사자 지위	임금.보급 근로자	4,617	0.2	0.4	0.1	0.3	0.3	0.2
	고용원을 둔 사업자	248	-	0.4	0.2	-	1.4	-
	고용원이 없는 자영자	1,637	0.3	0.1	0.1	-	0.0	0.1
	무급가족종사자	139	-	0.5	0.6	0.8	-	-
	해당없음(무직)	3,857	0.3	0.1	0.3	0.2	0.0	0.2
가구 소득	100만원 미만	921	0.8	-	0.1	0.1	-	0.2
	100-200만원	1,007	0.5	0.1	0.6	-	-	0.2
	200-300만원	1,706	0.2	0.1	0.3	0.3	0.0	0.2
	300-400만원	2,246	0.0	0.2	0.2	0.1	0.2	0.0
	400-500만원	2,214	0.2	0.2	0.3	0.1	0.1	0.3
	500-600만원	1,405	0.3	0.2	0.1	0.2	0.1	-
	600만원 이상	999	0.2	0.7	0.1	0.5	0.7	0.3

(→ 계속)

(단위: %)

구분		표본수	라디오/ 팟캐스트 청취	스노보드, 스키 등	전통예술 공연 관람 (국악, 민속놀이 등)	이색/테마 카페 체험	윈드서핑, 수상스키, 스킨스쿠 버다이빙, 래프팅, 요트	아무것도 안 하기
지역규모	대도시	4,418	0.1	0.1	0.1	0.2	0.2	0.1
	중소도시	3,524	0.4	0.4	0.2	0.3	0.1	0.1
	읍면지역	2,556	0.2	0.3	0.5	-	0.2	0.3
권역	수도권	3,182	0.3	0.2	0.2	0.3	0.2	0.2
	강원/제주권	786	0.7	0.1	-	0.2	0.2	0.3
	충청/세종권	1,772	0.1	0.8	0.9	0.2	0.2	0.2
	호남권	1,582	0.1	0.1	-	-	-	0.1
	대경권	1,304	0.1	0.2	-	0.1	0.1	0.1
	동남권	1,872	0.3	-	0.1	0.0	0.2	-
	서울	1,220	0.2	0.2	0.1	0.2	0.3	0.3
17개 시도	부산	734	-	-	0.2	-	0.2	-
	대구	638	-	-	-	0.1	0.1	-
	인천	637	-	-	-	0.4	0.2	-
	광주	475	-	-	-	-	-	0.3
	대전	493	-	0.3	0.6	0.5	0.1	0.3
	울산	425	0.8	-	0.1	0.3	-	-
	세종	189	-	0.3	1.6	-	-	-
	경기	1,325	0.5	0.3	0.4	0.4	0.2	0.3
	강원	478	0.8	0.2	-	-	0.1	0.4
	충북	501	-	0.4	0.1	0.1	-	0.5
	충남	589	0.3	1.5	1.5	-	0.4	0.1
	전북	560	0.3	0.4	-	-	-	-
	전남	547	0.1	-	-	-	-	-
	경북	666	0.2	0.3	-	0.2	0.0	0.1
	경남	713	0.3	-	-	-	0.4	-
	제주	308	0.3	-	-	0.8	0.3	-
장애여부	장애등록	124	0.9	-	-	-	-	-
	미등록	160	0.1	-	1.2	-	-	0.8
	해당사항없음	10,214	0.2	0.2	0.2	0.2	0.2	0.2

(→ 계속)

(단위: %)

구분		표본수	음악 연주회 관람	춤/무용	홈페이지/ 블로그 관리	테니스, 스쿼시	박물관 관람	전통예술 배우기
전체		10,498	0.1	0.1	0.1	0.1	0.1	0.1
성별	남성	5,263	0.2	0.1	0.1	0.1	0.1	0.1
	여성	5,235	0.1	0.2	0.1	0.1	0.2	0.1
연령	15-19세	696	-	0.4	-	0.1	0.2	-
	20대	1,458	0.3	0.1	0.3	-	0.0	-
	30대	1,560	0.3	-	0.3	0.1	0.2	-
	40대	1,998	0.1	0.0	0.1	0.4	0.1	0.1
	50대	2,007	0.1	0.2	0.1	0.2	0.2	0.0
	60대	1,422	0.1	0.3	0.1	-	0.0	0.3
	70세 이상	1,357	-	0.1	-	-	0.0	0.5
학력	초졸이하	923	-	-	-	-	0.2	0.6
	중졸	1,452	0.1	0.4	0.1	-	0.1	0.3
	고졸	4,491	0.1	0.2	0.2	0.1	0.1	0.1
	대졸이상	3,632	0.2	0.0	0.1	0.3	0.2	0.0
동거 가구원 수	1인	2,264	0.1	0.2	0.1	0.0	0.0	0.1
	2인	2,171	0.2	0.1	0.0	0.0	0.1	0.4
	3인 이상	6,063	0.1	0.1	0.2	0.2	0.1	0.1
혼인상태	미혼	2,925	0.2	0.2	0.2	0.1	0.0	-
	기혼	6,121	0.2	0.1	0.1	0.2	0.2	0.1
	사별/이혼/기타	1,452	0.0	0.2	0.1	0.0	0.0	0.3
가구주 여부	가구주	5,482	0.2	0.1	0.1	0.1	0.1	0.1
	가구주 아님	5,016	0.1	0.2	0.2	0.1	0.2	0.1
종사자 지위	임금·봉급 근로자	4,617	0.2	0.1	0.2	0.2	0.1	0.0
	고용원을 둔 사업자	248	-	-	-	-	-	-
	고용원이 없는 자영자	1,637	-	0.1	-	0.3	0.2	0.2
	무급가족종사자	139	-	0.4	-	-	0.9	0.5
가구 소득	해당없음(무직)	3,857	0.1	0.2	0.1	0.0	0.1	0.2
	100만원 미만	921	-	-	0.1	-	0.0	0.2
	100-200만원	1,007	0.1	0.1	-	-	-	0.8
	200-300만원	1,706	0.1	0.2	0.2	-	0.0	0.1
	300-400만원	2,246	0.1	-	0.1	0.2	0.2	0.1
	400-500만원	2,214	0.3	0.1	0.1	0.1	0.3	0.1
	500-600만원	1,405	0.1	0.1	0.2	0.2	0.1	-
	600만원 이상	999	-	0.7	0.2	0.2	-	-

(→ 계속)

(단위: %)

구분		표본수	음악 연주회 관람	춤/무용	홈페이지/ 블로그 관리	테니스, 스쿼시	박물관 관람	전통예술 배우기
지역규모	대도시	4,418	0.1	0.1	0.1	0.1	0.1	0.1
	중소도시	3,524	0.2	0.2	0.2	0.1	0.1	0.1
	읍면지역	2,556	0.3	0.1	0.1	0.1	0.2	0.2
권역	수도권	3,182	0.1	0.1	0.1	0.2	0.1	0.1
	강원/제주권	786	0.7	0.3	0.7	0.1	0.2	-
	충청/세종권	1,772	0.5	0.4	0.3	-	0.2	0.7
	호남권	1,582	0.2	0.1	0.0	0.1	0.2	-
	대경권	1,304	-	0.1	-	-	0.2	0.1
	동남권	1,872	0.1	0.0	0.1	0.1	0.1	-
	서울	1,220	-	0.1	0.2	0.1	0.2	-
17개 시도	부산	734	-	-	-	0.2	-	-
	대구	638	-	-	-	-	0.4	-
	인천	637	0.0	0.1	0.1	0.4	-	0.4
	광주	475	0.6	0.1	-	-	-	-
	대전	493	0.4	0.3	-	-	0.1	0.4
	울산	425	0.1	0.2	-	0.4	-	-
	세종	189	2.5	0.2	-	-	0.6	-
	경기	1,325	0.1	0.1	0.1	0.2	-	0.0
	강원	478	0.8	-	1.0	0.1	0.2	-
	충북	501	0.2	0.3	0.2	-	-	1.8
	충남	589	0.5	0.5	0.6	-	0.4	0.3
	전북	560	-	0.2	0.1	0.2	0.4	-
	전남	547	-	-	-	0.2	0.2	-
	경북	666	-	0.2	-	-	-	0.2
	경남	713	0.2	-	0.3	-	0.4	-
	제주	308	0.6	1.1	-	-	0.2	-
장애여부	장애등록	124	-	-	-	-	-	-
	미등록	160	1.3	-	-	-	0.9	0.4
	해당사항없음	10,214	0.1	0.1	0.1	0.1	0.1	0.1

(→ 계속)

(단위: %)

구분		표본수	비디오/ DVD/VOD 시청	승마, 암벽등반, 철인삼종 경기, 서바이벌	인테리어	보드게 임/퍼즐/ 큐브 맞추기	온라인 게임 경기 현장관람	인라인 스케이트	글짓기/ 독서토론
전체		10,498	0.1	0.1	0.1	0.1	0.1	0.1	0.1
성별	남성	5,263	0.1	0.2	0.0	-	0.1	0.1	0.1
	여성	5,235	0.1	0.0	0.1	0.2	0.0	0.0	0.0
연령	15-19세	696	0.2	-	-	0.1	0.4	0.5	0.2
	20대	1,458	0.1	0.4	-	0.4	0.2	0.1	-
	30대	1,560	0.2	0.1	0.2	-	0.1	-	-
	40대	1,998	0.2	0.1	0.1	-	0.0	-	0.1
	50대	2,007	-	-	0.2	0.0	-	0.1	-
	60대	1,422	-	0.1	-	0.1	-	-	0.0
	70세 이상	1,357	-	-	-	-	-	-	0.2
학력	초졸이하	923	-	-	-	-	0.2	0.3	0.1
	중졸	1,452	0.1	-	-	0.1	0.1	0.1	0.2
	고졸	4,491	0.0	0.1	0.1	0.0	0.0	0.0	0.0
	대졸이상	3,632	0.2	0.2	0.1	0.2	0.1	0.0	0.0
동거 가구원 수	1인	2,264	0.1	0.1	0.1	-	-	0.1	0.1
	2인	2,171	0.2	0.0	-	0.0	0.0	-	-
	3인 이상	6,063	0.1	0.1	0.1	0.1	0.1	0.1	0.1
혼인상태	미혼	2,925	0.2	0.2	0.0	0.2	0.2	0.2	0.0
	기혼	6,121	0.1	0.1	0.1	-	-	0.0	0.0
	사별/이혼/기타	1,452	-	-	0.0	0.2	-	-	0.3
가구주 여부	가구주	5,482	0.1	0.1	0.0	0.0	0.0	0.1	0.0
	가구주 아님	5,016	0.1	0.1	0.1	0.1	0.1	0.1	0.1
종사자 지위	임금·보급 근로자	4,617	0.2	0.1	0.1	0.2	0.1	-	-
	고용원을 둔 사업자	248	-	-	-	-	0.3	-	-
	고용원이 없는 자영자	1,637	0.0	0.1	0.1	-	-	0.1	-
	무급가족종사자	139	-	-	-	-	-	-	-
가구 소득	해당없음(무직)	3,857	0.0	0.1	0.1	0.0	0.1	0.1	0.1
	100만원 미만	921	-	0.1	-	-	-	0.1	0.1
	100-200만원	1,007	-	-	0.0	-	-	0.1	0.0
	200-300만원	1,706	0.1	-	0.2	-	0.1	-	-
	300-400만원	2,246	0.1	0.1	0.1	0.3	-	0.0	-
	400-500만원	2,214	-	0.1	0.1	-	0.1	0.1	0.1
	500-600만원	1,405	0.2	0.1	0.0	0.1	0.0	0.1	0.0
	600만원 이상	999	0.2	0.3	0.1	0.1	0.2	-	0.2

(→ 계속)

(단위: %)

구분		표본수	비디오/ DVD/VOD 시청	승마, 암벽등반, 철인삼종 경기, 서바이벌	인테리어	보드게 임/퍼즐/ 큐브 맞추기	온라인 게임 경기 현장관람	인라인 스케이트	글짓기/ 독서토론
지역규모	대도시	4,418	0.0	0.1	0.1	0.0	0.0	0.1	0.1
	중소도시	3,524	0.2	0.1	0.1	0.1	0.1	0.0	0.1
	읍면지역	2,556	0.1	0.0	0.0	0.0	0.1	0.0	0.0
권역	수도권	3,182	0.1	0.1	0.0	0.1	0.1	0.1	0.1
	강원/제주권	786	0.1	0.3	-	0.2	0.1	0.1	0.1
	충청/세종권	1,772	0.0	0.1	0.0	0.0	-	-	0.1
	호남권	1,582	0.0	0.1	0.1	-	-	0.1	-
	대경권	1,304	0.1	0.2	0.4	-	0.1	-	-
	동남권	1,872	0.1	-	0.0	0.1	0.1	-	-
17개 시도	서울	1,220	-	0.2	-	0.1	-	0.1	0.1
	부산	734	0.1	-	-	-	-	-	-
	대구	638	-	-	0.5	-	0.1	-	-
	인천	637	-	-	-	-	-	-	0.0
	광주	475	-	-	0.4	-	-	0.3	-
	대전	493	-	-	0.1	0.1	-	-	-
	울산	425	-	-	0.3	-	-	-	-
	세종	189	-	-	-	-	-	-	0.4
	경기	1,325	0.3	-	0.1	0.2	0.2	0.1	0.1
	강원	478	0.2	0.4	-	0.3	0.1	-	-
	충북	501	-	-	-	-	-	-	0.2
	충남	589	0.1	0.2	0.0	-	-	-	-
	전북	560	-	-	-	-	-	-	-
	전남	547	0.1	0.3	-	-	-	-	-
	경북	666	0.2	0.4	0.4	-	0.2	-	-
	경남	713	-	-	-	0.1	0.2	-	-
	제주	308	-	0.2	-	-	-	0.2	0.2
장애여부	장애등록	124	-	-	-	-	-	-	2.3
	미등록	160	-	-	-	-	-	-	-
	해당사항없음	10,214	0.1	0.1	0.1	0.1	0.1	0.1	0.0

(→ 계속)

(단위: %)

구분		표본수	클럽/ 나이트/ 디스코/ 카바레 가기	아이스 스케이팅, 아이스 하키 등	수집 활동	유람선 타기	위에서 분류 되지 않은 기타 여가 활동	무용 공연 관람	격투 스포츠 경기 관람	문화 행사 참여
전체		10,498	0.0	0.0	0.0	0.0	0.0	0.0	0.0	0.0
성별	남성	5,263	0.0	0.1	0.1	0.0	0.0	-	0.0	-
	여성	5,235	0.0	-	-	0.0	0.0	0.0	-	0.0
연령	15-19세	696	-	-	-	-	-	0.1	-	-
	20대	1,458	0.2	0.3	-	0.1	-	-	-	-
	30대	1,560	0.1	-	-	-	0.1	0.0	0.0	0.0
	40대	1,998	-	-	0.2	-	-	-	-	-
	50대	2,007	-	-	-	0.0	-	0.0	-	-
	60대	1,422	-	-	-	0.1	0.1	-	0.0	-
	70세 이상	1,357	-	-	0.0	0.1	0.1	-	-	-
학력	초졸이하	923	-	-	-	0.1	0.1	0.1	-	-
	중졸	1,452	-	-	0.0	-	-	-	-	-
	고졸	4,491	0.1	0.1	0.1	0.0	-	0.0	0.0	0.0
	대졸이상	3,632	0.0	-	0.0	0.0	0.0	0.0	0.0	-
동거 가구원 수	1인	2,264	-	-	0.0	-	0.0	-	0.1	-
	2인	2,171	-	-	-	0.0	0.1	0.0	0.0	-
	3인 이상	6,063	0.1	0.1	0.0	0.0	0.0	0.0	-	0.0
혼인상태	미혼	2,925	0.1	0.1	-	0.0	-	0.0	0.0	-
	기혼	6,121	0.0	-	0.0	0.0	0.0	0.0	0.0	0.0
	사별/이혼/기타	1,452	-	-	0.0	-	0.0	-	-	-
가구주 여부	가구주	5,482	0.0	-	0.1	0.0	0.0	-	0.0	-
	가구주 아님	5,016	0.1	0.1	-	0.0	0.0	0.0	-	0.0
종사자 지위	임금·봉급 근로자	4,617	0.1	-	0.1	0.0	0.0	0.0	0.0	-
	고용원을 둔 사업자	248	-	-	-	-	0.2	-	-	-
	고용원이 없는 자영자	1,637	-	-	0.0	-	-	-	-	-
	무급가족종사자	139	-	-	-	-	-	-	-	-
가구 소득	해당없음(무직)	3,857	0.0	0.1	0.0	0.1	0.0	0.0	-	0.0
	100만원 미만	921	-	-	0.0	0.3	0.2	-	-	-
	100-200만원	1,007	-	-	-	-	-	-	-	-
	200-300만원	1,706	-	-	-	-	0.1	-	0.0	0.1
	300-400만원	2,246	0.1	-	0.0	-	-	0.0	0.0	-
	400-500만원	2,214	0.1	-	-	0.0	-	0.0	-	-
	500-600만원	1,405	-	0.2	0.2	0.1	-	0.0	-	-
	600만원 이상	999	-	-	-	-	0.0	-	-	-

(→ 계속)

(단위: %)

구분		표본수	클럽/ 나이트/ 디스코/ 카바레 가기	아이스 스케이팅, 아이스 하키 등	수집 활동	유람선 타기	위에서 분류 되지 않은 기타 여가 활동	무용 공연 관람	격투 스포츠 경기 관람	문화 행사 참여
지역규모	대도시	4,418	-	-	-	0.0	0.0	0.0	0.0	-
	중소도시	3,524	0.0	0.1	0.1	-	0.0	0.0	-	0.0
	읍면지역	2,556	0.1	-	0.0	0.2	-	0.0	0.0	-
권역	수도권	3,182	0.0	0.1	0.1	-	-	-	0.0	-
	강원/제주권	786	-	-	0.2	0.3	0.1	0.2	-	-
	충청/세종권	1,772	-	-	-	0.1	0.1	0.0	0.0	-
	호남권	1,582	0.1	-	-	0.2	0.1	-	-	0.1
	대경권	1,304	0.2	-	-	-	-	0.0	-	-
	동남권	1,872	-	-	-	-	-	-	-	-
	서울	1,220	-	-	-	-	-	-	0.0	-
	부산	734	-	-	-	-	-	-	-	-
17개 시도	대구	638	0.2	-	-	-	-	0.1	-	-
	인천	637	-	-	-	-	-	-	-	-
	광주	475	-	-	-	0.2	0.3	-	-	-
	대전	493	-	-	-	-	-	-	-	-
	울산	425	-	-	-	-	-	-	-	-
	세종	189	-	-	-	-	-	0.6	0.2	-
	경기	1,325	0.1	0.2	0.1	-	-	-	-	-
	강원	478	-	-	0.1	0.4	0.2	0.2	-	-
	충북	501	-	-	-	0.2	0.3	-	-	-
	충남	589	-	-	-	-	-	-	-	-
	전북	560	-	-	-	0.3	-	-	-	-
	전남	547	0.3	-	-	-	-	-	-	0.2
	경북	666	0.1	-	-	-	-	-	-	-
	경남	713	-	-	-	-	-	-	-	-
	제주	308	-	-	0.5	-	-	-	-	-
장애여부	장애등록	124	-	-	-	-	0.2	-	-	-
	미등록	160	-	-	-	-	-	-	-	-
	해당사항없음	10,214	0.0	0.0	0.0	0.0	0.0	0.0	0.0	0.0

(→ 계속)

<표 20> (지난 1년 동안) 가장 만족스런 여가활동-1+2+3순위

(단위: %)

구분		표본수	TV시청	쇼핑/ 외식	영화관람	친구만남/ 동호회 모임	산책 및 걷기	등산
전체		10,498	19.2	18.5	18.1	17.7	14.7	10.8
성별	남성	5,263	18.9	11.2	16.6	17.9	12.6	15.7
	여성	5,235	19.6	25.9	19.6	17.5	16.9	5.9
연령	15-19세	696	9.0	8.4	31.0	25.7	3.1	0.1
	20대	1,458	11.6	15.6	28.4	21.2	3.6	1.3
	30대	1,560	15.0	22.9	22.9	14.3	9.1	3.2
	40대	1,998	18.7	21.8	19.9	14.0	12.9	12.8
	50대	2,007	20.7	19.0	14.6	16.5	15.2	21.5
	60대	1,422	24.1	20.5	8.3	18.0	23.1	20.9
	70세 이상	1,357	34.7	13.1	3.8	21.2	37.8	8.4
학력	초졸이하	923	36.9	9.9	4.1	24.0	31.4	5.1
	중졸	1,452	21.9	14.0	13.7	21.8	22.2	8.2
	고졸	4,491	20.1	20.1	17.4	18.7	13.8	12.7
	대졸이상	3,632	14.1	19.8	23.2	13.8	10.3	10.4
동거 가구원 수	1인	2,264	25.2	17.2	14.5	19.5	21.0	7.8
	2인	2,171	26.0	17.5	8.3	19.0	26.7	13.6
	3인 이상	6,063	16.9	19.0	20.9	17.1	11.1	10.6
혼인상태	미혼	2,925	11.5	14.2	28.2	21.6	3.9	1.6
	기혼	6,121	20.7	20.6	15.5	15.9	17.3	14.8
	사별/이혼/기타	1,452	33.1	16.5	5.9	18.4	29.4	10.2
가구주 여부	가구주	5,482	22.4	13.7	13.5	16.8	17.4	17.7
	가구주 아님	5,016	16.7	22.4	21.8	18.4	12.6	5.3
종사자 지위	임금·보급 근로자	4,617	17.6	19.4	20.3	15.1	11.5	12.4
	고용원을 둔 사업자	248	15.2	9.8	9.0	13.2	13.0	21.8
	고용원이 없는 자영자	1,637	24.2	17.3	15.5	19.0	17.1	17.1
	무급가족종사자	139	25.5	30.5	12.4	19.0	18.0	10.2
	해당없음(무직)	3,857	19.4	18.2	17.4	20.5	17.8	6.0
가구 소득	100만원 미만	921	37.0	11.3	5.5	25.6	33.7	5.3
	100-200만원	1,007	30.0	21.0	6.7	17.9	33.0	10.3
	200-300만원	1,706	20.6	20.3	15.7	19.1	15.7	10.9
	300-400만원	2,246	20.5	19.6	15.7	18.2	13.8	10.3
	400-500만원	2,214	17.9	18.5	20.2	16.6	9.6	9.7
	500-600만원	1,405	15.5	18.9	25.1	16.6	12.4	11.8
	600만원 이상	999	10.3	16.1	22.8	15.7	10.4	14.8

(→ 계속)

(단위: %)

구분		표본수	TV시청	쇼핑/ 외식	영화관람	친구만남/ 동호회 모임	산책 및 걷기	등산
지역 규모	대도시	4,418	18.2	21.2	19.6	18.0	14.5	11.9
	중소도시	3,524	18.2	16.7	17.7	17.1	15.6	10.2
	읍면지역	2,556	23.6	16.1	15.7	18.3	13.4	9.6
권역	수도권	3,182	15.2	17.7	21.4	15.2	14.2	12.4
	강원/제주권	786	22.1	14.0	18.6	22.6	14.2	11.2
	충청/세종권	1,772	16.6	16.4	15.4	19.4	10.5	8.5
	호남권	1,582	19.9	14.3	16.5	23.8	18.2	7.0
	대경권	1,304	25.2	15.6	17.4	18.3	20.0	9.1
	동남권	1,872	28.9	28.5	11.0	18.8	14.0	10.7
	서울	1,220	14.1	21.1	21.9	16.3	14.4	13.3
	부산	734	33.5	28.3	10.5	19.3	15.4	13.1
17개 시도	대구	638	21.0	17.6	20.1	17.3	17.6	9.2
	인천	637	16.3	22.8	21.1	19.2	10.7	10.7
	광주	475	13.1	11.8	20.6	28.5	16.5	6.5
	대전	493	21.0	17.9	16.3	19.0	14.8	9.7
	울산	425	17.7	20.1	20.6	10.6	13.0	12.2
	세종	189	15.7	21.2	11.5	19.7	12.4	3.2
	경기	1,325	15.8	14.0	21.0	13.4	14.8	12.1
	강원	478	24.0	14.6	16.8	25.0	12.5	9.8
	충북	501	12.1	16.9	13.5	21.2	6.2	7.5
	충남	589	17.0	14.5	16.8	18.3	10.4	9.3
	전북	560	20.6	16.8	15.9	14.5	21.6	6.2
	전남	547	24.7	13.9	13.8	29.5	16.2	8.2
	경북	666	29.1	13.7	15.0	19.3	22.3	9.1
	경남	713	28.0	31.4	8.1	21.1	12.8	7.6
	제주	308	17.5	12.6	22.9	16.7	18.2	14.5
장애여 부	장애등록	124	36.4	8.7	13.1	21.8	27.1	10.0
	미등록	160	33.9	20.7	6.8	6.8	22.3	9.3
	해당사항없음	10,214	18.8	18.6	18.4	17.8	14.5	10.8

(→ 계속)

(단위: %)

구분		표본수	음주	인터넷검색/ 채팅/ 1인 미디어 제작/SNS	게임	잡담/ 통화하기/ 문자 보내기	목욕/ 사우나/ 찜질방	헬스 (보디빌딩)/ 에어로빅
전체		10,498	10.5	10.2	9.6	9.1	8.4	8.2
성별	남성	5,263	17.6	10.1	14.4	5.9	5.1	9.1
	여성	5,235	3.5	10.3	4.7	12.2	11.7	7.3
연령	15-19세	696	1.3	22.5	34.4	14.7	1.5	0.8
	20대	1,458	10.9	17.5	22.4	9.9	1.7	9.1
	30대	1,560	10.8	14.3	12.6	8.5	4.7	12.9
	40대	1,998	10.7	9.0	5.9	8.0	7.9	12.2
	50대	2,007	14.3	7.7	2.8	7.8	11.1	7.2
	60대	1,422	11.9	3.4	1.1	8.3	14.4	6.3
	70세 이상	1,357	6.6	1.0	0.6	10.4	16.8	1.2
학력	초졸이하	923	6.5	6.2	4.0	15.6	14.6	0.6
	중졸	1,452	6.8	7.3	11.9	11.4	10.8	1.9
	고졸	4,491	12.3	10.1	10.3	10.1	9.9	7.8
	대졸이상	3,632	10.4	12.0	8.8	5.8	4.8	12.4
동거 가구원 수	1인	2,264	11.0	6.4	6.5	10.1	12.6	5.7
	2인	2,171	9.8	6.2	2.9	8.8	11.9	4.5
	3인 이상	6,063	10.6	11.6	11.5	9.0	7.1	9.4
혼인상태	미혼	2,925	9.8	18.2	24.0	10.0	1.8	8.5
	기혼	6,121	11.1	7.8	4.5	8.4	10.0	8.9
가구주 여부	사별/이혼/기타	1,452	8.5	2.1	1.4	11.1	18.2	2.3
	가구주	5,482	16.6	7.2	6.3	6.3	8.4	7.7
종사자 지위	가구주 아님	5,016	5.6	12.6	12.2	11.3	8.5	8.6
	임금·보급 근로자	4,617	13.9	10.7	10.2	7.0	7.3	11.2
	고용원을 둔 사업자	248	11.3	5.6	4.9	2.7	7.2	8.3
	고용원이 없는 자영자	1,637	14.4	7.8	3.5	10.8	10.8	6.5
	무급가족종사자	139	4.6	7.2	1.7	10.6	13.3	10.8
가구 소득	해당없음(무직)	3,857	5.2	10.8	11.5	11.2	8.9	5.2
	100만원 미만	921	7.2	6.2	3.3	14.5	14.4	2.1
	100-200만원	1,007	11.6	4.0	1.5	8.0	14.2	1.8
	200-300만원	1,706	9.6	7.6	7.3	9.7	9.7	6.6
	300-400만원	2,246	12.0	10.9	11.4	12.0	8.5	8.4
	400-500만원	2,214	9.5	11.5	11.0	8.2	7.7	9.3
	500-600만원	1,405	11.7	13.7	13.8	7.5	7.0	11.3
	600만원 이상	999	10.0	9.2	7.5	5.7	5.1	9.2

(→ 계속)

(단위: %)

구분		표본수	음주	인터넷검색/ 채팅/ 1인 미디어 제작/SNS	게임	잡담/ 통화하기/ 문자보내기	목욕/ 사우나/ 찜질방	헬스 (보디빌딩)/ 에어로빅
지역규모	대도시	4,418	10.9	10.4	9.2	7.2	8.3	8.7
	중소도시	3,524	10.2	9.8	10.2	10.1	7.5	8.4
	읍면지역	2,556	10.2	10.3	9.0	11.2	10.9	6.7
권역	수도권	3,182	9.7	8.1	7.9	5.2	6.4	9.9
	강원/제주권	786	7.9	4.3	7.4	5.1	12.7	2.1
	충청/세종권	1,772	10.0	8.0	7.4	8.6	6.9	5.4
	호남권	1,582	13.7	20.0	9.2	13.1	9.9	3.9
	대경권	1,304	9.6	16.4	10.3	14.5	11.8	8.4
	동남권	1,872	12.7	9.4	16.6	16.9	11.7	8.9
	서울	1,220	9.1	8.8	6.8	4.1	6.1	9.6
17개 시도	부산	734	16.1	8.8	16.2	10.1	12.5	8.1
	대구	638	8.3	17.9	10.2	10.8	11.9	9.7
	인천	637	13.7	11.7	8.6	7.8	9.9	9.0
	광주	475	13.3	14.0	8.7	12.1	8.1	3.2
	대전	493	9.7	9.3	8.7	9.6	6.2	5.7
	울산	425	6.9	18.0	11.8	8.2	5.2	10.4
	세종	189	11.7	8.3	10.1	11.9	6.6	9.4
	경기	1,325	9.3	6.8	8.7	5.4	5.9	10.4
	강원	478	8.7	3.9	8.0	3.7	13.4	1.5
	충북	501	9.4	7.5	5.8	5.4	5.7	5.3
	충남	589	10.5	7.5	7.4	9.9	8.4	4.9
	전북	560	19.6	30.9	10.4	13.7	12.7	4.4
	전남	547	8.1	13.9	8.5	13.2	8.3	3.9
	경북	666	10.9	15.0	10.5	17.8	11.8	7.1
	경남	713	11.1	7.1	18.6	27.0	13.1	9.3
	제주	308	6.1	5.3	5.9	8.7	10.8	3.7
장애여부	장애등록	124	11.3	7.2	0.4	10.7	9.9	-
	미등록	160	17.4	8.7	8.4	13.3	6.2	9.2
	해당사항없음	10,214	10.4	10.2	9.7	9.0	8.5	8.3

(→ 계속)

(단위: %)

구분		표본수	자연명승 및 풍경관람	종교활동	미용	스포츠 경기 직접관람	낚시	국내캠핑
전체		10,498	6.8	6.6	4.9	4.8	4.8	4.7
성별	남성	5,263	6.3	4.0	0.8	7.8	9.2	5.7
	여성	5,235	7.3	9.2	9.0	1.8	0.4	3.7
연령	15-19세	696	1.6	2.2	2.0	8.0	0.7	3.6
	20대	1,458	3.4	2.0	4.4	6.8	0.4	5.8
	30대	1,560	7.2	3.3	4.8	6.4	2.9	9.3
	40대	1,998	7.6	6.5	6.1	6.4	5.8	7.1
	50대	2,007	7.7	7.5	5.7	3.8	8.6	2.7
	60대	1,422	8.2	10.8	4.8	1.5	7.8	1.3
	70세 이상	1,357	9.7	14.0	4.2	0.5	4.2	0.2
학력	초졸이하	923	8.5	12.7	3.9	0.2	4.3	0.5
	중졸	1,452	7.1	9.8	4.0	3.0	3.3	1.6
	고졸	4,491	7.1	7.0	5.5	3.8	5.6	3.8
	대졸이상	3,632	6.2	3.8	4.6	7.5	4.4	7.7
동거 가구원 수	1인	2,264	6.7	9.7	4.6	5.1	3.3	2.9
	2인	2,171	8.2	10.4	4.6	1.5	6.0	2.0
	3인 이상	6,063	6.5	5.2	5.0	5.5	4.7	5.6
혼인상태	미혼	2,925	3.1	1.9	4.1	7.4	1.0	5.4
	기혼	6,121	8.2	7.5	5.3	4.2	6.6	4.9
	사별/이혼/기타	1,452	8.5	14.6	4.7	0.9	3.4	0.9
가구주 여부	가구주	5,482	7.6	6.3	2.1	6.5	9.9	5.0
	가구주 아님	5,016	6.2	6.8	7.2	3.4	0.6	4.5
종사자 지위	임금.봉급 근로자	4,617	6.3	4.7	4.4	7.4	5.5	6.7
	고용원을 둔 사업자	248	6.5	7.9	2.7	3.8	19.0	2.3
	고용원이 없는 자영자	1,637	9.2	6.7	4.7	2.4	8.7	4.3
	무급가족종사자	139	10.5	17.5	10.1	0.1	3.0	2.7
	해당없음(무직)	3,857	6.5	8.3	5.6	2.9	1.6	2.7
가구 소득	100만원 미만	921	9.0	13.6	4.8	0.9	3.0	0.5
	100-200만원	1,007	6.7	14.5	4.9	0.9	4.7	1.0
	200-300만원	1,706	8.1	7.5	4.2	4.5	4.6	2.7
	300-400만원	2,246	7.8	5.7	4.3	3.5	5.8	5.6
	400-500만원	2,214	7.2	6.6	5.5	5.5	4.9	6.4
	500-600만원	1,405	4.7	4.1	5.3	7.2	3.9	4.7
	600만원 이상	999	5.3	3.1	5.0	6.5	4.8	5.7

(→ 계속)

(단위: %)

구분		표본수	자연명승 및 풍경관람	종교활동	미용	스포츠 경기 직접관람	낚시	국내캠핑
지역 규모	대도시	4,418	7.0	5.3	5.5	5.3	4.0	5.8
	중소도시	3,524	5.9	7.7	4.5	4.4	5.6	3.8
	읍면지역	2,556	8.2	7.1	4.3	4.6	5.0	4.1
권역	수도권	3,182	7.5	7.7	4.7	6.8	5.2	4.9
	강원/제주권	786	3.0	5.6	5.4	3.5	6.0	4.6
	충청/세종권	1,772	12.5	5.8	4.7	5.0	4.3	5.4
	호남권	1,582	8.5	9.1	2.7	1.8	3.5	5.8
	대경권	1,304	5.1	4.2	6.1	2.2	2.9	5.9
	동남권	1,872	1.8	3.7	6.1	2.0	5.4	2.1
	서울	1,220	9.1	5.2	5.5	6.0	3.8	6.5
17개 시도	부산	734	1.4	3.6	6.6	2.6	6.7	2.1
	대구	638	3.5	4.4	7.6	3.7	2.7	9.6
	인천	637	9.5	3.7	4.2	8.9	2.9	2.7
	광주	475	8.4	11.7	3.4	3.3	4.4	13.9
	대전	493	7.7	6.1	4.5	4.0	3.2	2.2
	울산	425	1.2	5.7	3.2	3.7	3.0	4.3
	세종	189	0.9	6.9	1.5	3.0	5.3	3.0
	경기	1,325	5.9	10.5	4.2	7.0	6.9	4.3
	강원	478	2.0	6.1	6.1	3.5	5.8	5.2
	충북	501	19.8	6.9	7.4	4.0	2.4	7.2
	충남	589	11.8	4.8	3.4	6.7	6.5	6.6
	전북	560	8.5	6.2	1.8	1.4	3.6	1.6
	전남	547	8.5	9.9	3.0	0.9	2.6	3.5
	경북	666	6.5	4.0	4.7	0.7	3.0	2.6
	경남	713	2.4	3.2	6.6	0.9	5.0	1.3
	제주	308	5.5	4.3	3.8	3.7	6.5	3.2
장애 여부	장애등록	124	5.0	24.8	0.8	2.8	5.2	2.2
	미등록	160	8.4	4.4	4.6	2.7	6.3	8.6
	해당사항없음	10,214	6.8	6.4	5.0	4.8	4.7	4.7

(→ 계속)

(단위: %)

구분		표본수	스포츠 경기 간접관람	해외여행	음악감상	지역축제 참가	독서/ 만화책 (웹툰) 보기	계모임/ 동창회/ 사교 (파티) 모임
전체		10,498	4.6	4.6	4.4	3.9	3.8	3.8
성별	남성	5,263	8.4	3.9	3.7	3.9	3.6	3.1
	여성	5,235	0.8	5.2	5.1	4.0	4.1	4.5
연령	15-19세	696	4.2	2.4	14.5	0.6	12.2	-
	20대	1,458	2.9	6.8	9.6	1.2	7.8	0.3
	30대	1,560	6.2	5.7	4.6	3.0	3.4	1.7
	40대	1,998	6.1	4.5	3.5	3.4	2.8	3.2
	50대	2,007	5.7	5.2	1.5	5.3	2.3	6.9
	60대	1,422	3.0	3.4	2.1	6.4	0.9	6.9
	70세 이상	1,357	2.0	1.1	0.6	7.0	2.0	6.5
학력	초졸이하	923	2.9	1.8	2.9	6.5	2.4	4.9
	중졸	1,452	3.1	2.2	5.2	4.3	6.2	5.2
	고졸	4,491	4.8	3.7	4.6	4.2	3.8	4.7
	대졸이상	3,632	5.2	7.0	4.3	3.1	3.4	2.1
동거 가구원 수	1인	2,264	4.2	3.7	2.6	3.8	2.3	5.0
	2인	2,171	4.1	4.1	2.5	6.8	1.8	7.2
	3인 이상	6,063	4.7	4.8	5.1	3.3	4.5	2.9
혼인상태	미혼	2,925	4.3	5.5	9.4	1.1	8.1	0.6
	기혼	6,121	5.0	4.6	2.8	4.9	2.4	4.8
	사별/이혼/기타	1,452	2.2	1.6	1.2	5.9	1.1	6.9
가구주 여부	가구주	5,482	7.7	4.3	2.3	4.7	1.7	4.4
	가구주 아님	5,016	2.1	4.8	6.1	3.3	5.6	3.4
종사자 지위	임금·보급 근로자	4,617	6.3	5.1	3.5	3.4	3.3	3.5
	고용원을 둔 사업자	248	3.7	8.2	3.2	6.9	1.0	3.8
	고용원이 없는 자영자	1,637	6.7	3.6	3.4	6.3	2.2	4.9
	무급가족종사자	139	0.4	3.9	2.0	4.3	1.6	5.0
가구 소득	해당없음(무직)	3,857	2.0	4.1	6.0	3.5	5.3	3.8
	100만원 미만	921	3.1	0.4	2.1	6.1	1.3	3.7
	100-200만원	1,007	2.4	1.9	2.4	5.9	2.1	7.7
	200-300만원	1,706	5.0	4.5	4.2	5.7	2.6	5.9
	300-400만원	2,246	5.3	4.0	4.8	4.0	3.7	4.9
	400-500만원	2,214	5.2	4.5	3.9	3.6	4.4	2.6
	500-600만원	1,405	4.4	4.4	7.3	2.7	4.6	2.8
	600만원 이상	999	3.8	9.0	3.3	2.6	5.2	1.8

(→ 계속)

(단위: %)

구분		표본수	스포츠 경기 간접관람	해외여행	음악감상	지역축제 참가	독서/ 만화책 (웹툰) 보기	계모임/ 동창회/ 사교 (파티) 모임
지역규모	대도시	4,418	4.4	5.7	3.7	4.5	2.9	3.9
	중소도시	3,524	4.2	3.6	5.3	2.4	4.9	3.5
	읍면지역	2,556	5.7	3.9	4.3	6.0	3.9	4.4
권역	수도권	3,182	4.1	6.1	3.9	2.4	3.6	2.6
	강원/제주권	786	4.9	8.0	3.4	3.2	4.8	4.7
	충청/세종권	1,772	7.1	3.0	3.8	7.7	4.6	4.5
	호남권	1,582	4.0	2.7	8.1	5.6	2.8	3.8
	대경권	1,304	6.1	3.6	5.9	3.3	3.1	4.0
	동남권	1,872	3.8	1.7	3.7	5.8	5.0	7.1
	서울	1,220	3.7	8.0	3.3	1.6	2.6	2.2
17개 시도	부산	734	2.5	1.4	3.3	4.4	3.1	8.7
	대구	638	6.9	3.9	7.0	2.9	3.9	3.2
	인천	637	5.0	7.5	2.1	8.7	2.1	3.1
	광주	475	2.3	2.6	6.9	9.6	1.5	4.8
	대전	493	9.8	2.7	4.3	5.8	5.1	5.1
	울산	425	8.8	4.6	2.5	12.9	4.8	4.3
	세종	189	9.6	0.9	3.7	2.9	12.5	4.9
	경기	1,325	4.2	4.2	4.7	1.6	4.6	2.8
	강원	478	3.8	7.9	2.3	2.4	3.6	5.3
	충북	501	2.7	3.6	4.1	7.5	5.1	3.9
	충남	589	8.1	3.0	3.2	9.8	2.9	4.5
	전북	560	4.0	2.6	11.2	3.7	4.6	3.9
	전남	547	5.5	2.9	5.8	4.3	2.0	2.8
	경북	666	5.2	3.4	5.0	3.6	2.4	4.6
	경남	713	3.4	1.0	4.5	4.8	7.1	6.4
	제주	308	7.6	8.4	6.1	5.2	7.8	3.2
장애여부	장애등록	124	4.8	1.2	1.6	3.7	4.4	3.4
	미등록	160	2.9	8.4	1.1	5.8	1.7	2.6
	해당사항없음	10,214	4.6	4.5	4.5	3.9	3.9	3.9

(→ 계속)

(단위: %)

구분		표본수	요가/ 팔라테스/ 태보	반려동물 돌보기	수영	온천/ 해수욕	이성교제 (데이트)/ 미팅/ 소개팅	테마파크/ 놀이공원/ 동물원/ 식물원 가기
전체		10,498	3.8	3.5	3.5	3.5	3.4	3.3
성별	남성	5,263	0.5	2.0	1.9	2.3	3.7	2.6
	여성	5,235	7.1	5.1	5.0	4.6	3.1	3.9
연령	15-19세	696	0.5	4.1	1.4	1.0	3.7	7.8
	20대	1,458	4.6	3.2	2.6	1.9	15.4	5.2
	30대	1,560	7.6	4.4	3.8	2.1	4.0	6.4
	40대	1,998	4.3	3.5	3.7	3.5	0.5	3.7
	50대	2,007	2.9	3.0	3.4	4.0	0.2	0.5
	60대	1,422	2.3	3.0	5.5	5.2	0.1	0.6
	70세 이상	1,357	1.1	3.9	2.9	6.1	0.1	0.5
학력	초졸이하	923	1.4	4.1	2.2	3.8	0.1	1.7
	중졸	1,452	0.9	4.6	2.7	5.1	1.4	3.4
	고졸	4,491	2.9	3.5	3.3	3.2	3.3	2.4
	대졸이상	3,632	6.3	3.2	4.2	3.1	4.8	4.7
동거 가구원 수	1인	2,264	3.4	5.0	2.5	4.1	5.3	1.8
	2인	2,171	2.4	4.6	4.2	4.4	0.3	0.9
	3인 이상	6,063	4.2	3.1	3.4	3.2	3.9	4.0
혼인상태	미혼	2,925	4.5	3.4	2.4	1.4	11.7	5.0
	기혼	6,121	3.8	3.4	3.9	3.8	0.3	2.9
가구주 여부	사별/이혼/기타	1,452	1.6	5.3	3.4	7.3	0.3	0.7
	가구주	5,482	1.5	2.7	2.6	3.1	1.5	2.4
종사자 지위	가구주 아님	5,016	5.7	4.2	4.2	3.8	4.9	4.0
	임금·보급 근로자	4,617	4.3	3.0	2.5	2.5	4.6	3.9
	고용원을 둔 사업자	248	0.6	6.7	1.8	5.6	0.1	1.8
	고용원이 없는 자영자	1,637	1.6	2.2	2.3	2.4	0.6	1.2
	무급가족종사자	139	0.5	8.1	1.8	7.0	1.1	-
가구 소득	해당없음(무직)	3,857	4.4	4.3	5.2	4.7	3.3	3.5
	100만원 미만	921	1.4	5.3	1.9	4.5	1.9	0.9
	100-200만원	1,007	2.0	3.6	4.1	4.0	1.0	1.0
	200-300만원	1,706	3.3	3.6	4.1	3.8	2.9	3.1
	300-400만원	2,246	3.2	3.3	3.4	3.2	2.7	3.6
	400-500만원	2,214	4.0	3.9	3.4	3.3	3.2	3.9
	500-600만원	1,405	4.6	3.0	4.0	2.7	4.1	2.6
	600만원 이상	999	5.8	3.2	2.8	4.1	6.4	4.9

(→ 계속)

(단위: %)

구분		표본수	요가/ 팔라테스/ 태보	반려동물 돌보기	수영	온천/ 해수욕	이성교제 (데이트)/ 미팅/ 소개팅	테마파크/ 놀이공원/ 동물원/ 식물원 가기
지역규모	대도시	4,418	3.6	2.5	3.7	4.6	3.0	4.3
	중소도시	3,524	4.9	4.6	3.6	2.2	4.2	2.6
	읍면지역	2,556	2.1	3.8	2.5	3.3	2.9	2.4
권역	수도권	3,182	5.0	4.2	4.3	4.2	3.8	3.7
	강원/제주권	786	3.7	2.9	3.4	2.3	2.7	3.2
	충청/세종권	1,772	4.0	2.8	2.8	4.9	5.6	3.8
	호남권	1,582	1.9	1.8	2.4	3.5	2.4	3.4
	대경권	1,304	1.6	2.1	2.8	1.5	2.6	3.8
	동남권	1,872	2.6	4.1	2.4	1.7	2.1	1.2
17개 시도	서울	1,220	4.8	1.2	5.0	6.7	3.1	5.8
	부산	734	3.0	4.4	3.0	1.7	3.4	1.1
	대구	638	2.0	2.4	3.1	1.9	1.7	4.2
	인천	637	2.6	3.3	1.8	3.1	2.9	3.0
	광주	475	1.6	2.5	1.2	6.0	2.9	5.6
	대전	493	4.2	3.7	3.5	3.5	5.3	1.9
	울산	425	3.8	4.8	3.6	3.6	0.3	3.9
	세종	189	13.0	5.5	2.7	7.0	2.4	2.2
	경기	1,325	5.7	6.8	4.3	2.6	4.5	2.2
	강원	478	3.6	3.3	3.3	3.0	3.3	2.3
	충북	501	5.4	1.4	2.5	2.9	7.0	5.6
	충남	589	1.4	3.0	2.6	7.1	5.1	4.0
	전북	560	1.6	0.8	3.7	2.9	1.3	1.3
	전남	547	2.4	2.3	1.9	2.1	3.2	3.9
	경북	666	1.2	1.8	2.6	1.0	3.5	3.4
	경남	713	1.8	3.6	1.4	1.0	1.4	0.4
	제주	308	3.9	1.9	3.6	0.6	1.3	5.3
	장애등록	124	0.4	3.8	5.1	3.8	2.2	1.1
	미등록	160	2.5	1.4	1.7	3.2	3.6	-
	해당사항없음	10,214	3.9	3.6	3.5	3.5	3.4	3.4

(→ 계속)

(단위: %)

구분		표본수	가족 및 친지방문	농구, 배구, 야구, 축구, 족구	배드민턴/ 줄넘기/ 맨손& 스트레칭 체조/ 홀라후프	골프	문화유적 방문	낮잠
전체		10,498	3.3	3.2	3.1	2.9	2.9	2.9
성별	남성	5,263	3.0	6.2	3.2	4.6	2.9	2.8
	여성	5,235	3.5	0.2	3.1	1.2	2.8	2.9
연령	15-19세	696	0.9	15.5	3.8	-	1.1	0.8
	20대	1,458	0.7	5.4	1.1	0.3	0.9	1.5
	30대	1,560	1.7	3.0	2.4	2.4	2.6	2.1
	40대	1,998	3.4	2.2	2.7	5.8	2.9	1.8
	50대	2,007	3.1	2.3	4.1	5.6	2.9	2.3
	60대	1,422	4.0	0.3	4.9	2.3	4.0	4.3
	70세 이상	1,357	9.7	-	3.8	0.2	5.5	8.1
학력	초졸이하	923	9.5	2.2	3.3	0.2	3.6	9.2
	중졸	1,452	4.3	6.2	4.0	0.5	3.6	4.2
	고졸	4,491	3.0	2.5	3.2	2.2	2.6	2.6
	대졸이상	3,632	2.1	3.2	2.8	5.1	2.8	1.6
동거 가구원 수	1인	2,264	5.0	1.7	3.6	1.3	4.1	5.2
	2인	2,171	5.5	0.9	3.3	2.0	4.0	4.8
	3인 이상	6,063	2.5	4.0	3.0	3.4	2.4	2.1
혼인상태	미혼	2,925	0.7	7.1	1.8	0.3	1.2	1.4
	기혼	6,121	3.7	2.0	3.5	4.2	3.2	2.8
사별/이혼/기타		1,452	7.8	0.3	4.5	1.3	5.3	7.9
가구주 여부	가구주	5,482	4.1	3.2	3.5	5.2	3.3	3.8
	가구주 아님	5,016	2.5	3.2	2.8	1.1	2.5	2.1
종사자 지위	임금·보급 근로자	4,617	2.3	3.1	2.8	3.3	2.5	2.1
	고용원을 둔 사업자	248	4.9	1.5	2.9	22.4	2.9	1.5
	고용원이 없는 자영업자	1,637	4.1	2.2	3.2	4.4	3.1	2.9
	무급가족종사자	139	5.9	-	6.1	1.9	4.0	3.6
	해당없음(무직)	3,857	3.9	3.9	3.4	0.7	3.2	3.9
가구 소득	100만원 미만	921	10.2	0.6	2.4	0.1	3.9	9.0
	100-200만원	1,007	6.1	0.5	3.6	0.8	4.3	7.7
	200-300만원	1,706	3.5	2.7	3.9	1.3	2.5	2.8
	300-400만원	2,246	1.9	3.6	3.1	2.2	3.0	1.5
	400-500만원	2,214	3.4	4.0	3.7	3.4	2.1	2.6
	500-600만원	1,405	1.3	3.8	2.0	3.2	2.7	2.0
	600만원 이상	999	3.1	3.1	2.8	6.8	3.5	1.7

(→ 계속)

(단위: %)

구분		표본수	가족 및 친지방문	농구, 배구, 야구, 축구, 족구	배드민턴/ 줄넘기/ 맨손& 스트레칭 체조/ 홀라후프	골프	문화유적 방문	낮잠
지역규모	대도시	4,418	2.6	3.0	2.9	2.6	3.6	2.3
	중소도시	3,524	3.1	3.8	3.9	3.9	2.0	2.7
	읍면지역	2,556	5.1	2.5	2.1	1.6	3.0	4.5
권역	수도권	3,182	3.2	3.4	3.5	3.6	3.3	2.6
	강원/제주권	786	4.8	3.8	3.2	3.7	0.8	4.5
	충청/세종권	1,772	2.5	2.9	2.7	1.9	3.9	2.9
	호남권	1,582	8.4	2.1	1.7	1.6	1.4	3.7
	대경권	1,304	2.5	2.4	4.3	2.0	4.3	3.6
	동남권	1,872	0.6	4.0	2.4	2.7	1.3	2.1
	서울	1,220	3.7	3.2	3.4	3.0	5.5	2.6
17개 시도	부산	734	0.5	2.7	1.9	2.7	1.5	2.3
	대구	638	2.6	2.6	5.4	1.6	2.9	1.9
	인천	637	1.4	3.7	1.5	2.0	2.4	1.9
	광주	475	3.7	2.6	1.0	1.3	1.3	0.8
	대전	493	2.0	2.4	0.7	2.3	3.2	4.2
	울산	425	1.6	3.2	5.8	4.1	1.9	1.5
	세종	189	3.6	1.6	3.6	3.0	3.9	4.6
	경기	1,325	3.3	3.4	4.0	4.4	1.8	2.8
	강원	478	5.4	3.4	3.2	2.5	0.7	4.5
	충북	501	2.6	4.3	3.4	1.7	4.1	2.0
	충남	589	2.5	2.2	3.5	1.7	4.2	2.4
	전북	560	4.4	2.6	2.2	0.8	1.5	3.1
	전남	547	16.4	1.1	1.9	2.7	1.4	6.8
	경북	666	2.4	2.2	3.3	2.4	5.5	5.2
	경남	713	0.3	5.7	1.8	2.2	1.0	2.2
	제주	308	3.2	4.9	3.1	6.7	0.8	4.4
장애여부	장애등록	124	8.0	-	1.2	0.6	10.3	9.5
	미등록	160	2.7	1.8	3.9	0.3	5.1	5.6
	해당사항없음	10,214	3.2	3.3	3.1	3.0	2.8	2.8

(→ 계속)

(단위: %)

구분		표본수	자동차 드라이브	노래방 가기	연극공연 관람 (뮤지컬 포함)	악기연주/ 노래교실	어학,기술 자격증 취득 공부& 학원 등 이용	원예 (화분, 화단 가꾸기 등)
전체		10,498	2.7	2.6	2.3	2.2	2.2	2.2
성별	남성	5,263	3.0	2.4	1.8	1.2	2.5	0.8
	여성	5,235	2.5	2.7	2.9	3.3	2.0	3.6
연령	15-19세	696	-	7.6	4.0	2.4	5.2	-
	20대	1,458	2.1	4.5	4.6	0.9	7.9	0.2
	30대	1,560	4.8	2.2	3.4	0.9	1.5	0.5
	40대	1,998	4.3	2.0	2.1	0.7	1.2	2.0
	50대	2,007	2.1	2.0	1.9	2.7	0.9	2.9
	60대	1,422	2.0	1.4	0.5	4.5	-	3.8
	70세 이상	1,357	1.6	0.9	-	5.4	0.2	5.9
학력	초졸이하	923	0.3	2.2	0.1	4.3	0.5	5.0
	중졸	1,452	1.7	3.5	1.6	4.9	2.0	3.8
	고졸	4,491	2.2	2.7	1.5	1.9	2.4	2.3
	대졸이상	3,632	4.3	2.1	4.0	1.3	2.4	1.0
동거 가구원 수	1인	2,264	2.1	1.7	3.0	3.0	1.4	4.1
	2인	2,171	2.2	2.0	1.1	4.3	0.5	3.5
	3인 이상	6,063	3.0	2.8	2.5	1.7	2.7	1.6
혼인상태	미혼	2,925	2.1	5.0	4.3	1.3	6.4	0.2
	기혼	6,121	3.1	1.7	1.7	2.4	0.7	2.5
가구주 여부	사별/이혼/기타	1,452	2.4	1.3	0.4	4.1	0.1	6.0
	가구주	5,482	2.9	1.7	1.8	1.7	1.1	1.8
	가구주 아님	5,016	2.6	3.3	2.8	2.7	3.1	2.5
종사자 지위	임금,봉급 근로자	4,617	3.5	2.3	3.4	1.2	2.5	1.0
	고용원을 둔 사업자	248	3.4	2.6	2.9	0.5	3.0	1.3
	고용원이 없는 자영자	1,637	2.8	2.2	0.5	1.7	0.2	2.9
	무급가족종사자	139	-	0.6	-	1.5	-	-
	해당없음(무직)	3,857	1.9	3.1	1.8	3.8	2.6	3.5
가구 소득	100만원 미만	921	0.2	0.9	0.0	4.6	0.5	5.9
	100-200만원	1,007	1.6	2.1	1.4	3.1	0.4	4.7
	200-300만원	1,706	3.0	2.3	2.9	3.4	1.3	2.4
	300-400만원	2,246	3.3	2.5	1.1	1.7	1.6	1.3
	400-500만원	2,214	3.0	2.9	2.8	1.8	3.5	2.0
	500-600만원	1,405	2.8	2.3	3.8	1.5	2.0	1.3
	600만원 이상	999	2.8	3.6	2.5	2.4	3.7	2.0

(→ 계속)

(단위: %)

구분		표본수	자동차 드라이브	노래방 가기	연극공연 관람 (뮤지컬 포함)	악기연주/ 노래교실	어학,기술 자격증 취득 공부& 학원 등 이용	원예 (화분, 화단 가꾸기 등)
지역규모	대도시	4,418	3.3	2.8	2.4	1.8	2.0	1.9
	중소도시	3,524	2.1	2.2	2.5	2.5	3.1	2.3
	읍면지역	2,556	2.8	2.8	1.8	2.7	0.9	2.6
권역	수도권	3,182	2.9	2.3	3.9	2.6	3.1	2.1
	강원/제주권	786	3.4	4.3	2.5	2.3	2.0	1.8
	충청/세종권	1,772	3.5	2.7	1.2	4.0	1.6	2.1
	호남권	1,582	3.3	3.3	0.5	0.9	0.3	2.9
	대경권	1,304	3.6	2.2	0.9	1.1	0.4	1.0
	동남권	1,872	0.7	2.5	0.4	1.4	2.3	2.8
	서울	1,220	4.5	2.8	3.1	2.4	1.9	1.8
17개 시도	부산	734	0.5	3.0	0.6	0.9	3.4	3.5
	대구	638	4.7	2.3	1.1	0.7	0.4	1.2
	인천	637	2.7	3.7	5.5	1.9	2.5	0.9
	광주	475	2.1	1.6	0.3	0.6	0.2	1.7
	대전	493	2.2	1.1	1.5	3.1	3.2	2.7
	울산	425	1.0	3.8	0.6	2.5	1.0	1.9
	세종	189	0.8	3.3	0.6	6.6	3.1	1.0
	경기	1,325	1.6	1.6	4.1	3.0	4.1	2.7
	강원	478	3.7	4.4	2.4	2.3	2.7	1.5
	충북	501	3.5	4.9	1.4	5.3	1.0	0.6
	충남	589	4.7	2.1	0.8	3.2	0.7	3.1
	전북	560	2.3	3.5	0.2	0.7	0.5	3.9
	전남	547	5.3	4.5	0.8	1.4	0.3	2.9
	경북	666	2.5	2.1	0.8	1.5	0.4	0.8
	경남	713	0.9	1.5	-	1.5	1.5	2.4
	제주	308	2.7	4.2	2.7	2.4	0.5	2.5
장애여부	장애등록	124	0.4	1.1	-	1.4	-	1.8
	미등록	160	4.3	2.5	0.3	2.8	0.5	-
	해당사항없음	10,214	2.7	2.6	2.4	2.2	2.3	2.2

(→ 계속)

(단위: %)

구분		표본수	삼림욕	볼링/탁구	요리하기/ 다도	당구/ 포켓볼	소풍/ 야유회	사이클링/ 산악 자전거
전체		10,498	2.1	2.1	2.0	2.0	1.8	1.8
성별	남성	5,263	2.1	2.9	0.3	3.8	1.5	3.2
	여성	5,235	2.2	1.4	3.8	0.3	2.2	0.5
연령	15-19세	696	0.4	3.1	0.6	0.7	2.7	1.5
	20대	1,458	0.5	3.6	1.2	3.5	1.2	1.0
	30대	1,560	1.8	1.9	2.9	2.9	1.8	2.1
	40대	1,998	2.3	1.9	2.9	1.8	2.0	2.5
	50대	2,007	2.9	2.4	2.2	2.4	1.5	1.9
	60대	1,422	3.7	1.4	1.5	1.1	2.1	1.9
	70세 이상	1,357	2.5	0.4	1.6	0.3	2.2	1.2
학력	초졸이하	923	1.6	0.4	1.5	0.3	2.7	0.8
	중졸	1,452	1.6	1.9	1.8	0.7	2.2	1.2
	고졸	4,491	2.7	2.2	2.4	2.0	1.8	1.4
	대졸이상	3,632	1.7	2.4	1.7	2.8	1.6	2.7
동거 가구원 수	1인	2,264	1.8	1.3	0.9	2.0	1.8	1.7
	2인	2,171	2.9	1.2	1.8	1.1	2.4	1.0
	3인 이상	6,063	2.0	2.4	2.2	2.2	1.7	2.0
혼인상태	미혼	2,925	0.7	3.3	1.1	3.2	1.7	1.5
	기혼	6,121	2.6	1.8	2.3	1.7	1.9	2.0
	사별/이혼/기타	1,452	3.3	0.4	2.8	0.5	1.4	1.6
가구주 여부	가구주	5,482	2.5	2.1	0.8	2.9	1.6	3.1
	가구주 아님	5,016	1.8	2.1	3.1	1.3	2.0	0.8
종사자 지위	임금·봉급 근로자	4,617	1.6	2.3	1.4	2.6	1.7	2.4
	고용원을 둔 사업자	248	6.7	3.2	0.5	2.1	0.8	3.1
	고용원이 없는 자영자	1,637	2.3	2.5	1.0	2.9	1.2	2.2
	무급가족종사자	139	3.7	0.6	5.6	-	0.9	0.9
	해당없음(무직)	3,857	2.3	1.7	3.2	1.0	2.3	0.9
가구 소득	100만원 미만	921	1.5	0.7	0.7	0.8	2.7	1.7
	100-200만원	1,007	3.1	0.7	1.4	0.5	1.9	1.0
	200-300만원	1,706	2.3	1.2	2.9	2.1	2.6	1.5
	300-400만원	2,246	2.6	2.3	2.1	2.8	1.4	2.0
	400-500만원	2,214	2.3	2.5	2.0	2.5	2.1	1.6
	500-600만원	1,405	1.4	2.1	1.6	1.4	1.7	1.8
	600만원 이상	999	1.6	3.3	2.6	1.8	1.3	2.7

(→ 계속)

(단위: %)

구분		표본수	삼림욕	볼링/탁구	요리하기/ 다도	당구/ 포켓볼	소풍/ 야유회	사이클링/ 산악 자전거
지역규모	대도시	4,418	2.4	1.8	1.3	1.6	2.3	2.4
	중소도시	3,524	1.9	2.5	2.6	2.3	1.5	1.2
	읍면지역	2,556	1.8	2.1	2.6	2.4	1.3	1.6
권역	수도권	3,182	2.6	2.4	2.5	2.0	2.4	1.9
	강원/제주권	786	1.2	3.9	1.8	1.7	1.1	1.1
	충청/세종권	1,772	1.7	1.9	2.3	2.7	2.5	1.3
	호남권	1,582	2.9	1.2	1.4	1.2	2.0	1.2
	대경권	1,304	2.9	1.7	1.6	2.2	0.4	2.5
	동남권	1,872	0.2	1.7	1.3	2.1	0.6	2.0
17개 시도	서울	1,220	2.7	1.8	1.6	1.4	2.4	2.8
	부산	734	0.1	1.1	1.2	1.5	-	2.4
	대구	638	2.4	0.6	1.8	2.1	0.3	3.2
	인천	637	4.6	2.8	0.2	2.0	3.9	1.9
	광주	475	2.6	1.9	1.7	1.0	5.5	1.9
	대전	493	1.4	1.5	0.8	1.2	2.1	0.5
	울산	425	1.0	3.2	2.5	1.9	4.3	2.9
	세종	189	0.4	1.4	1.6	2.0	-	0.1
	경기	1,325	2.1	2.7	3.7	2.4	2.0	1.1
	강원	478	1.0	4.1	1.8	1.5	0.6	0.7
	충북	501	1.9	3.5	3.6	5.6	2.5	2.9
	충남	589	2.0	1.1	2.6	1.8	3.0	1.0
	전북	560	1.2	0.4	0.2	1.3	0.1	1.2
	전남	547	4.7	1.5	2.4	1.4	0.9	0.5
	경북	666	3.2	2.6	1.4	2.3	0.6	1.9
	경남	713	-	1.9	1.0	2.9	-	1.4
	제주	308	1.5	3.6	1.6	2.1	2.4	2.3
	장애등록	124	1.0	0.2	6.9	3.6	1.8	1.7
	미등록	160	0.5	2.6	0.3	1.5	5.0	-
	해당사항없음	10,214	2.2	2.1	2.0	2.0	1.8	1.8

(→ 계속)

(단위: %)

구분		표본수	바둑/장기/체스	육상/조깅/속보	미술활동	연예공연 관람	겜블/복권구입	신문/잡지보기
전체		10,498	1.3	1.3	1.2	1.1	1.0	1.0
성별	남성	5,263	2.5	1.9	0.9	0.8	1.3	1.7
	여성	5,235	0.2	0.6	1.4	1.3	0.8	0.3
연령	15-19세	696	0.2	-	1.7	3.4	-	-
	20대	1,458	0.3	1.1	1.2	1.8	0.2	0.0
	30대	1,560	0.2	1.7	0.7	1.1	0.3	0.5
	40대	1,998	0.4	1.1	1.0	0.5	0.6	1.3
	50대	2,007	1.5	1.7	0.8	1.2	1.1	1.1
	60대	1,422	2.7	1.7	1.2	0.4	2.0	2.0
	70세 이상	1,357	4.9	0.7	2.2	0.4	3.5	1.8
학력	초졸이하	923	4.2	0.5	2.1	0.6	3.7	1.6
	중졸	1,452	1.9	0.6	1.6	1.2	1.8	1.0
	고졸	4,491	1.2	1.1	1.0	0.9	0.9	1.2
	대졸이상	3,632	0.8	1.8	1.0	1.4	0.5	0.7
동거 가구원 수	1인	2,264	2.1	1.4	0.5	0.9	1.8	0.7
	2인	2,171	2.8	1.5	1.4	0.8	2.4	1.8
	3인 이상	6,063	0.9	1.2	1.2	1.2	0.6	0.9
혼인상태	미혼	2,925	0.3	1.0	1.1	2.2	0.1	0.0
	기혼	6,121	1.6	1.4	1.3	0.7	1.2	1.4
	사별/이혼/기타	1,452	2.8	1.2	0.5	0.4	2.7	0.9
가구주 여부	가구주	5,482	2.6	1.9	0.9	0.8	1.7	1.8
	가구주 아님	5,016	0.3	0.7	1.3	1.3	0.5	0.4
종사자 지위	임금·보급 근로자	4,617	1.1	1.4	0.6	1.1	0.7	1.1
	고용원을 둔 사업자	248	0.8	4.0	4.9	-	2.1	1.6
	고용원이 없는 자영자	1,637	2.4	2.1	0.7	0.4	2.1	1.2
	무급가족종사자	139	0.7	-	-	1.0	1.9	1.1
가구 소득	해당없음(무직)	3,857	1.3	0.7	1.7	1.3	1.0	0.8
	100만원 미만	921	3.6	1.5	0.2	0.9	2.8	2.3
	100-200만원	1,007	4.1	0.9	1.6	0.5	2.3	1.9
	200-300만원	1,706	1.5	0.6	1.4	0.8	1.7	1.2
	300-400만원	2,246	0.6	1.5	0.8	0.9	1.1	0.5
	400-500만원	2,214	0.8	0.9	1.6	0.9	0.6	1.1
	500-600만원	1,405	1.4	1.4	0.7	1.5	0.3	0.8
	600만원 이상	999	0.9	2.1	1.4	1.9	0.7	0.7

(→ 계속)

(단위: %)

구분		표본수	바둑/장기/체스	육상/조깅/속보	미술활동	연예공연 관람	겜블/복권구입	신문/잡지보기
지역규모	대도시	4,418	1.3	1.2	1.1	1.0	0.6	0.9
	중소도시	3,524	1.4	1.6	1.4	1.1	1.1	1.1
	읍면지역	2,556	1.3	0.7	1.0	1.3	2.0	1.1
권역	수도권	3,182	1.3	1.3	1.4	1.3	0.4	0.7
	강원/제주권	786	1.1	0.5	1.7	0.5	3.2	1.2
	충청/세종권	1,772	1.7	0.5	1.2	1.4	1.9	2.0
	호남권	1,582	1.8	2.1	0.5	1.3	0.4	0.6
	대경권	1,304	0.7	0.8	0.4	0.5	2.9	0.6
	동남권	1,872	1.5	1.5	1.0	0.5	1.2	1.9
	서울	1,220	1.5	1.0	1.2	0.8	0.4	0.4
17개 시도	부산	734	1.6	0.8	1.0	0.9	0.6	0.9
	대구	638	0.7	1.1	0.5	0.5	2.2	0.9
	인천	637	0.7	1.5	1.7	0.8	-	1.0
	광주	475	1.2	2.1	0.2	2.5	0.2	1.2
	대전	493	1.5	1.2	1.2	1.9	1.4	2.8
	울산	425	1.4	1.7	1.4	0.6	1.0	1.6
	세종	189	-	-	1.5	3.8	1.2	0.3
	경기	1,325	1.2	1.6	1.6	1.9	0.5	0.8
	강원	478	1.5	0.6	0.8	0.6	4.3	1.4
	충북	501	2.3	0.2	1.9	1.1	1.8	3.0
	충남	589	1.7	0.3	0.6	0.9	2.5	0.9
	전북	560	3.1	2.3	0.9	1.0	0.3	-
	전남	547	0.9	1.8	0.2	0.5	0.7	0.6
	경북	666	0.7	0.4	0.2	0.4	3.5	0.4
	경남	713	1.3	2.3	0.9	-	1.9	3.2
	제주	308	0.2	0.2	4.0	0.2	0.5	0.6
	장애등록	124	2.1	0.8	0.5	-	1.1	1.2
장애여부	미등록	160	4.7	1.3	0.7	1.3	4.1	1.5
	해당사항없음	10,214	1.3	1.3	1.2	1.1	1.0	1.0

(→ 계속)

(단위: %)

구분		표본수	사진촬영	생활공예	사회봉사 활동	라디오/ 팟캐스트 청취	이색/테마 카페 체험	댄스 스포츠
전체		10,498	0.9	0.9	0.8	0.8	0.8	0.7
성별	남성	5,263	0.9	0.1	0.6	0.8	1.0	0.2
	여성	5,235	0.9	1.7	1.1	0.8	0.6	1.2
연령	15-19세	696	1.1	0.5	1.7	0.3	1.5	0.1
	20대	1,458	1.6	0.5	0.2	0.5	1.8	0.3
	30대	1,560	1.4	1.4	0.2	0.4	1.5	0.4
	40대	1,998	0.9	1.3	1.3	0.8	0.6	0.8
	50대	2,007	0.5	1.1	0.7	1.0	0.1	0.9
	60대	1,422	0.7	0.5	1.2	0.8	0.2	1.2
	70세 이상	1,357	0.0	0.3	1.0	1.5	0.1	1.2
학력	초졸이하	923	0.5	-	0.6	1.7	0.3	1.9
	중졸	1,452	0.4	0.8	1.7	0.8	0.7	0.7
	고졸	4,491	1.1	1.0	0.8	0.8	0.6	0.7
	대졸이상	3,632	0.9	1.0	0.6	0.6	1.1	0.6
동거 가구원 수	1인	2,264	0.7	0.9	0.6	1.1	0.7	0.4
	2인	2,171	0.6	0.7	1.1	1.0	0.3	1.2
	3인 이상	6,063	1.0	0.9	0.8	0.7	0.9	0.7
혼인상태	미혼	2,925	1.5	0.5	0.5	0.4	1.7	0.3
	기혼	6,121	0.7	1.1	1.0	0.9	0.5	0.9
	사별/이혼/기타	1,452	0.2	0.7	0.6	0.9	0.2	0.4
가구주 여부	가구주	5,482	0.7	0.2	0.6	0.8	0.6	0.2
	가구주 아님	5,016	1.1	1.4	1.0	0.7	0.9	1.1
종사자 지위	임금·봉급 근로자	4,617	1.1	0.8	0.4	0.8	0.8	0.7
	고용원을 둔 사업자	248	0.6	0.4	2.6	1.3	-	0.3
	고용원이 없는 자영자	1,637	0.5	0.6	0.8	0.8	0.6	0.8
	무급가족종사자	139	0.5	-	1.4	0.3	1.3	-
	해당없음(무직)	3,857	0.9	1.2	1.2	0.7	0.8	0.8
가구 소득	100만원 미만	921	0.3	0.6	0.7	2.0	0.5	1.2
	100-200만원	1,007	0.2	0.7	1.0	1.0	0.1	0.6
	200-300만원	1,706	0.8	1.1	0.9	0.6	0.6	1.0
	300-400만원	2,246	0.7	0.8	0.6	0.6	0.9	0.7
	400-500만원	2,214	1.2	1.1	0.9	0.6	0.4	0.8
	500-600만원	1,405	1.0	0.7	0.9	0.9	0.9	0.3
	600만원 이상	999	1.4	0.8	0.6	0.7	1.8	0.8

(→ 계속)

(단위: %)

구분		표본수	사진촬영	생활공예	사회봉사 활동	라디오/ 팟캐스트 청취	이색/테마 카페 체험	댄스 스포츠
지역규모	대도시	4,418	0.8	0.7	0.5	0.5	0.8	0.8
	중소도시	3,524	1.1	1.2	0.7	1.2	1.0	0.7
	읍면지역	2,556	0.7	0.7	1.6	0.7	0.3	0.6
권역	수도권	3,182	0.6	1.1	0.8	0.8	1.2	0.7
	강원/제주권	786	1.4	1.4	2.6	2.1	0.4	0.9
	충청/세종권	1,772	2.3	1.0	1.3	0.7	0.6	1.2
	호남권	1,582	0.4	0.4	0.4	0.9	-	0.4
	대경권	1,304	0.8	0.3	0.7	0.4	0.4	0.6
	동남권	1,872	1.1	0.7	0.3	0.7	0.3	0.6
17개 시도	서울	1,220	0.4	1.1	0.6	0.4	1.3	0.8
	부산	734	0.9	0.7	0.2	0.3	0.3	0.7
	대구	638	1.2	0.2	0.2	0.5	0.4	0.6
	인천	637	0.2	0.3	0.7	0.1	1.1	0.4
	광주	475	0.3	-	-	1.0	-	0.3
	대전	493	3.5	0.4	2.1	0.5	0.7	2.2
	울산	425	1.4	1.1	0.9	1.4	0.3	0.7
	세종	189	1.0	0.4	1.4	3.8	0.6	1.4
	경기	1,325	0.8	1.3	1.0	1.2	1.2	0.7
	강원	478	1.5	1.6	3.1	2.7	0.1	0.7
	충북	501	2.7	0.9	0.3	0.5	1.2	1.3
	충남	589	1.2	1.5	1.4	0.5	0.2	0.3
	전북	560	0.2	0.5	0.5	1.2	-	0.4
	전남	547	0.6	0.7	0.6	0.5	-	0.5
	경북	666	0.5	0.4	1.2	0.3	0.5	0.6
	경남	713	1.2	0.6	0.2	0.9	0.2	0.5
	제주	308	1.0	0.8	1.6	0.7	1.0	1.2
장애여부	장애등록	124	-	0.5	-	4.2	-	0.4
	미등록	160	-	-	0.2	0.6	-	-
	해당사항없음	10,214	0.9	0.9	0.8	0.7	0.8	0.7

(→ 계속)

(단위: %)

구분		표본수	전시회 관람	스노보드, 스키 등	비디오/ DVD/ VOD 시청	박물관 관람	전통예술 공연 관람	아무것도 안 하기
전체		10,498	0.7	0.7	0.6	0.6	0.5	0.5
성별	남성	5,263	0.6	1.0	0.8	0.4	0.4	0.6
	여성	5,235	0.8	0.4	0.4	0.7	0.5	0.3
연령	15-19세	696	0.9	1.4	1.4	0.7	-	0.7
	20대	1,458	0.6	1.4	1.1	0.1	0.0	0.5
	30대	1,560	0.7	0.9	1.0	1.1	0.1	0.6
	40대	1,998	0.6	0.9	0.9	0.6	0.2	0.5
	50대	2,007	0.6	0.2	0.1	0.5	0.3	0.4
	60대	1,422	0.8	-	0.1	0.1	0.6	0.4
	70세 이상	1,357	0.9	-	-	1.2	2.7	0.6
학력	초졸이하	923	1.5	0.1	-	0.7	1.0	1.1
	중졸	1,452	0.7	0.5	0.6	1.1	1.6	0.4
	고졸	4,491	0.6	0.6	0.4	0.3	0.4	0.4
	대졸이상	3,632	0.7	0.9	1.0	0.7	0.1	0.5
동거 가구원 수	1인	2,264	0.4	0.5	0.6	0.3	1.1	0.8
	2인	2,171	0.6	0.3	0.3	0.3	1.0	0.6
	3인 이상	6,063	0.8	0.7	0.7	0.7	0.3	0.4
혼인상태	미혼	2,925	0.7	1.3	1.3	0.3	0.0	0.7
	기혼	6,121	0.8	0.5	0.4	0.7	0.5	0.4
가구주 여부	사별/이혼/기타	1,452	0.3	-	-	0.5	2.1	0.8
	가구주	5,482	0.7	0.6	0.6	0.4	0.6	0.6
	가구주 아님	5,016	0.7	0.7	0.6	0.7	0.4	0.4
종사자 지위	임금·봉급 근로자	4,617	0.7	1.0	0.9	0.5	0.2	0.6
	고용원을 둔 사업자	248	-	1.0	-	0.3	0.3	1.2
	고용원이 없는 자영자	1,637	0.7	0.1	0.2	0.6	0.4	0.3
	무급가족종사자	139	0.3	0.5	1.0	1.6	2.5	0.3
	해당없음(무직)	3,857	0.8	0.4	0.5	0.7	0.8	0.4
가구 소득	100만원 미만	921	0.2	-	-	0.1	1.0	0.8
	100-200만원	1,007	0.6	0.3	0.1	0.6	1.3	0.6
	200-300만원	1,706	0.6	0.7	0.5	0.6	0.7	0.6
	300-400만원	2,246	0.4	0.9	0.5	0.5	0.7	0.4
	400-500만원	2,214	1.3	0.5	0.7	0.5	0.3	0.6
	500-600만원	1,405	0.6	0.4	0.6	0.6	0.1	0.2
	600만원 이상	999	0.5	1.3	1.3	0.8	0.3	0.5

(→ 계속)

(단위: %)

구분		표본수	전시회 관람	스노보드, 스키 등	비디오/ DVD/ VOD 시청	박물관 관람	전통예술 공연 관람	아무것도 안 하기
지역규모	대도시	4,418	0.7	0.5	0.6	0.6	0.5	0.4
	중소도시	3,524	0.8	0.9	0.8	0.6	0.3	0.4
	읍면지역	2,556	0.5	0.5	0.4	0.4	1.0	0.9
권역	수도권	3,182	0.7	0.8	0.8	0.6	0.6	0.4
	강원/제주권	786	2.0	0.8	1.2	0.5	-	2.3
	충청/세종권	1,772	0.5	1.5	0.6	0.4	1.3	1.2
	호남권	1,582	0.7	0.3	0.5	0.6	0.3	0.3
	대경권	1,304	0.2	0.4	0.2	0.9	0.3	0.2
	동남권	1,872	0.7	0.1	0.3	0.4	0.1	0.2
	서울	1,220	0.7	0.7	0.3	0.6	0.5	0.4
17개 시도	부산	734	0.8	0.2	0.5	0.1	0.2	0.2
	대구	638	0.4	0.2	0.0	1.1	0.4	0.2
	인천	637	0.7	0.3	1.5	0.4	0.2	0.2
	광주	475	0.9	-	1.0	0.5	0.4	0.5
	대전	493	0.8	1.2	0.9	0.6	1.0	0.9
	울산	425	0.9	-	0.3	0.2	0.5	0.5
	세종	189	-	0.3	3.7	0.6	1.6	-
	경기	1,325	0.8	0.9	0.9	0.6	0.7	0.4
	강원	478	2.5	1.1	1.5	0.5	-	3.0
	충북	501	0.7	0.4	0.1	0.1	0.6	1.9
	충남	589	0.2	2.8	0.5	0.4	1.9	1.0
	전북	560	0.3	0.4	0.4	0.4	0.2	0.2
	전남	547	1.0	0.4	0.2	1.0	0.2	0.1
	경북	666	-	0.7	0.4	0.7	0.1	0.1
	경남	713	0.6	-	0.1	0.7	-	-
	제주	308	0.8	-	0.5	0.5	-	0.7
장애여부	장애등록	124	-	1.2	-	-	2.3	-
	미등록	160	1.4	-	-	1.8	1.6	1.0
	해당사항없음	10,214	0.7	0.7	0.6	0.5	0.5	0.5

(→ 계속)

(단위: %)

구분		표본수	춤/무용	원드서핑, 수상스키, 스킨스쿠버 다이빙, 래프팅, 요트	격투 스포츠	홈페이지/ 블로그 관리	전통예술 배우기	음악 연주회 관람
전체		10,498	0.5	0.4	0.4	0.4	0.4	0.3
성별	남성	5,263	0.1	0.8	0.7	0.3	0.3	0.4
	여성	5,235	0.9	0.1	0.1	0.4	0.5	0.3
연령	15-19세	696	1.5	0.2	2.1	0.5	-	0.3
	20대	1,458	0.3	1.1	0.4	0.9	0.1	0.5
	30대	1,560	0.3	0.7	0.4	0.8	-	0.6
	40대	1,998	0.2	0.4	0.6	0.2	0.2	0.3
	50대	2,007	0.4	0.4	0.0	0.2	0.2	0.4
	60대	1,422	1.0	-	0.2	0.1	0.7	0.1
	70세 이상	1,357	0.1	-	-	-	1.5	0.2
	초졸이하	923	0.4	-	0.2	-	1.7	-
학력	중졸	1,452	0.8	0.1	1.1	0.3	0.8	0.2
	고졸	4,491	0.4	0.1	0.1	0.3	0.2	0.2
	대졸이상	3,632	0.5	1.1	0.5	0.6	0.1	0.7
동거 가구원 수	1인	2,264	0.3	0.4	0.3	0.3	0.5	0.3
	2인	2,171	0.4	0.2	0.2	0.1	1.1	0.5
	3인 이상	6,063	0.5	0.5	0.5	0.5	0.2	0.3
혼인상태	미혼	2,925	0.6	0.7	0.9	0.6	0.1	0.4
	기혼	6,121	0.4	0.4	0.2	0.3	0.4	0.3
	사별/이혼/기타	1,452	0.3	0.0	0.1	0.1	1.1	0.1
가구주 여부	가구주	5,482	0.2	0.7	0.4	0.3	0.4	0.3
	가구주 아님	5,016	0.7	0.3	0.4	0.4	0.3	0.4
종사자 지위	임금·봉급 근로자	4,617	0.3	0.8	0.3	0.6	0.1	0.4
	고용원을 둔 사업자	248	-	2.0	0.2	-	0.2	0.4
	고용원이 없는 자영자	1,637	0.3	0.1	0.5	0.2	0.4	0.2
	무급가족종사자	139	1.1	-	-	-	0.9	-
가구 소득	해당없음(무직)	3,857	0.8	0.1	0.5	0.3	0.7	0.4
	100만원 미만	921	-	-	0.1	0.1	0.8	0.1
	100-200만원	1,007	0.4	-	0.0	-	1.4	0.1
	200-300만원	1,706	0.3	0.1	0.3	0.3	0.7	0.3
	300-400만원	2,246	0.3	0.5	0.4	0.6	0.1	0.2
	400-500만원	2,214	0.4	0.1	0.5	0.4	0.2	0.5
	500-600만원	1,405	0.4	0.5	0.3	0.5	0.3	0.4
	600만원 이상	999	1.5	1.5	0.6	0.2	0.1	0.4

(→ 계속)

(단위: %)

구분		표본수	춤/무용	원드서핑, 수상스키, 스킨스쿠버 다이빙, 래프팅, 요트	격투 스포츠	홈페이지/ 블로그 관리	전통예술 배우기	음악 연주회 관람
지역규모	대도시	4,418	0.4	0.5	0.4	0.3	0.3	0.4
	중소도시	3,524	0.6	0.4	0.5	0.4	0.4	0.3
	읍면지역	2,556	0.5	0.4	0.2	0.4	0.5	0.4
권역	수도권	3,182	0.6	0.6	0.5	0.3	0.3	0.3
	강원/제주권	786	0.6	0.3	1.0	1.2	0.3	1.1
	충청/세종권	1,772	0.9	0.5	0.1	0.9	1.6	0.8
	호남권	1,582	0.2	0.1	0.2	0.1	0.1	0.3
	대경권	1,304	0.3	0.3	0.2	0.1	0.1	0.3
	동남권	1,872	0.1	0.3	0.4	0.4	-	0.2
	서울	1,220	0.6	0.8	0.5	0.5	0.3	0.4
	부산	734	-	0.2	0.4	0.2	-	-
17개 시도	대구	638	-	0.3	0.3	-	0.1	0.1
	인천	637	0.1	0.3	0.9	0.4	0.4	0.4
	광주	475	0.1	0.3	0.4	-	0.1	0.9
	대전	493	0.7	0.3	0.2	0.2	1.3	0.7
	울산	425	0.6	-	0.2	0.6	-	0.3
	세종	189	1.6	-	-	-	-	3.2
	경기	1,325	0.6	0.5	0.4	0.2	0.3	0.1
	강원	478	0.2	0.1	0.9	1.5	0.4	1.1
	충북	501	0.6	0.5	0.1	0.6	2.5	0.4
	충남	589	1.1	0.7	-	1.7	1.4	0.7
	전북	560	0.4	-	0.3	0.2	0.3	0.1
	전남	547	-	-	-	-	-	-
	경북	666	0.5	0.2	0.2	0.1	0.2	0.4
	경남	713	-	0.6	0.3	0.6	-	0.3
	제주	308	1.4	0.7	1.3	0.3	-	1.2
장애여부	장애등록	124	0.4	-	-	-	-	-
	미등록	160	0.4	-	0.5	0.7	2.1	1.7
	해당사항없음	10,214	0.5	0.5	0.4	0.4	0.3	0.3

(→ 계속)

(단위: %)

구분		표본수	클럽/나이트/디스코/카바레가기	인테리어	보드게임/퍼즐/큐브맞추기	승마, 암벽등반, 철인삼종경기, 서바이벌	테니스, 스쿼시	인라인스케이트
전체		10,498	0.3	0.3	0.3	0.3	0.3	0.2
성별	남성	5,263	0.4	0.2	0.2	0.5	0.3	0.2
	여성	5,235	0.2	0.4	0.4	0.0	0.2	0.2
연령	15-19세	696	0.1	-	1.6	0.0	0.4	1.6
	20대	1,458	0.9	0.0	0.6	0.8	-	0.4
	30대	1,560	0.7	0.7	0.2	0.5	0.3	0.1
	40대	1,998	0.0	0.7	-	0.1	0.5	0.1
	50대	2,007	0.1	0.2	0.2	0.2	0.3	0.1
	60대	1,422	0.1	0.0	0.2	0.1	0.2	-
	70세 이상	1,357	0.1	-	0.1	-	-	-
학력	초졸이하	923	0.1	-	0.3	0.0	0.1	0.4
	중졸	1,452	0.0	-	0.8	0.1	0.1	0.6
	고졸	4,491	0.3	0.2	0.2	0.1	0.2	0.2
	대졸이상	3,632	0.5	0.6	0.2	0.6	0.4	0.1
동거가구원수	1인	2,264	0.4	0.1	0.0	0.2	0.2	0.1
	2인	2,171	0.1	0.1	0.1	0.1	0.3	-
	3인 이상	6,063	0.3	0.4	0.4	0.4	0.3	0.3
혼인상태	미혼	2,925	0.9	0.0	0.7	0.7	0.3	0.7
	기혼	6,121	0.1	0.4	0.1	0.1	0.2	0.1
	사별/이혼/기타	1,452	0.1	0.3	0.3	-	0.4	-
가구주여부	가구주	5,482	0.3	0.3	0.1	0.2	0.4	0.1
	가구주 아님	5,016	0.4	0.3	0.5	0.3	0.2	0.3
종사자지위	임금·보급 근로자	4,617	0.4	0.3	0.3	0.5	0.3	0.1
	고용원을 둔 사업자	248	-	-	-	1.1	-	-
	고용원이 없는 자영업자	1,637	0.2	0.3	0.1	0.1	0.3	0.1
	무급가족종사자	139	0.5	-	-	-	-	-
가구소득	해당없음(무직)	3,857	0.3	0.3	0.4	0.1	0.2	0.5
	100만원 미만	921	0.1	0.1	-	0.1	-	0.1
	100-200만원	1,007	0.0	0.1	0.1	-	0.3	0.1
	200-300만원	1,706	0.2	0.5	0.1	0.0	0.2	0.0
	300-400만원	2,246	0.3	0.4	0.7	0.2	0.4	0.1
	400-500만원	2,214	0.1	0.3	0.3	0.1	0.2	0.2
	500-600만원	1,405	0.2	0.1	0.1	0.2	0.3	0.2
	600만원 이상	999	1.1	0.3	0.3	1.3	0.3	0.7

(→ 계속)

(단위: %)

구분		표본수	클럽/나이트/디스코/카바레가기	인테리어	보드게임/퍼즐/큐브맞추기	승마, 암벽등반, 철인삼종경기, 서바이벌	테니스, 스쿼시	인라인스케이트
지역규모	대도시	4,418	0.4	0.2	0.2	0.2	0.2	0.3
	중소도시	3,524	0.2	0.3	0.4	0.5	0.4	0.2
	읍면지역	2,556	0.3	0.3	0.3	0.1	0.2	0.0
권역	수도권	3,182	0.4	0.2	0.2	0.4	0.3	0.3
	강원/제주권	786	-	0.5	1.2	0.4	0.1	0.2
	충청/세종권	1,772	0.7	0.6	0.4	0.2	0.2	0.2
	호남권	1,582	0.1	0.2	0.3	0.1	0.3	0.2
	대경권	1,304	0.2	0.4	0.1	0.2	0.1	-
	동남권	1,872	0.1	0.1	0.3	-	0.3	-
	서울	1,220	0.5	0.2	0.2	0.5	0.1	0.5
	부산	734	0.1	0.2	0.2	-	0.2	-
17개 시도	대구	638	0.2	0.5	-	-	-	-
	인천	637	0.4	-	-	-	0.4	-
	광주	475	-	0.6	-	-	0.3	0.8
	대전	493	1.6	0.4	0.6	-	0.5	0.4
	울산	425	0.2	0.3	0.3	-	0.6	-
	세종	189	0.4	-	0.5	-	-	-
	경기	1,325	0.3	0.3	0.3	0.5	0.4	0.3
	강원	478	-	0.5	1.4	0.4	0.2	0.2
	충북	501	0.1	0.9	0.5	-	0.1	-
	충남	589	0.5	0.7	0.2	0.6	-	0.1
	전북	560	-	-	0.6	-	0.2	-
	전남	547	0.3	0.1	0.2	0.3	0.4	-
	경북	666	0.1	0.4	0.2	0.4	0.2	-
	경남	713	-	-	0.5	-	0.4	-
	제주	308	-	0.5	0.7	0.6	-	0.2
	장애등록	124	-	-	-	-	-	-
	미등록	160	-	-	-	-	-	-
	해당사항없음	10,214	0.3	0.3	0.3	0.3	0.3	0.2

(→ 계속)

(단위: %)

구분	표본수	유람선 타기	글짓기/독서토론	온라인 게임 경기 현장 관람	격투 스포츠 경기 관람	위에서 분류되지 않은 기타 여가 활동	수집 활동	문학 행사 참여	무용 공연 관람	야스 스포츠 야스 하키 등
전체	10,498	0.2	0.2	0.1	0.1	0.1	0.1	0.1	0.1	0.1
성별	남성	5,263	0.2	0.2	0.2	0.1	0.1	0.1	-	0.1
	여성	5,235	0.2	0.1	0.1	-	0.1	0.0	0.1	-
연령	15-19세	696	-	0.5	0.6	0.1	-	0.2	0.1	-
	20대	1,458	0.2	-	0.4	0.1	0.0	0.3	-	0.1
	30대	1,560	0.0	0.1	0.2	0.1	0.1	0.0	0.1	0.0
	40대	1,998	0.1	0.1	0.0	0.2	0.1	0.2	0.1	0.0
	50대	2,007	0.1	0.1	-	0.3	0.1	0.0	-	0.1
	60대	1,422	0.6	0.4	-	0.0	0.2	-	0.1	-
	70세 이상	1,357	0.3	0.3	-	-	0.4	0.0	0.1	-
학력	초졸이하	923	0.5	0.1	0.2	-	0.4	-	-	0.1
	중졸	1,452	0.3	0.3	0.2	0.0	0.2	0.0	0.1	-
	고졸	4,491	0.1	0.1	0.1	0.2	0.0	0.1	0.0	0.1
	대졸이상	3,632	0.1	0.3	0.2	0.1	0.1	0.0	0.1	0.0
동거 가구원 수	1인	2,264	0.0	0.2	0.1	0.2	0.0	0.0	0.0	0.1
	2인	2,171	0.3	0.1	0.1	0.1	0.3	-	0.1	0.0
	3인 이상	6,063	0.2	0.2	0.2	0.1	0.0	0.1	0.1	0.1
혼인 상태	미혼	2,925	0.0	0.2	0.4	0.1	0.0	0.2	0.1	0.2
	기혼	6,121	0.3	0.1	0.0	0.1	0.1	0.0	0.0	0.0
가구주 여부	사별/이혼/기타	1,452	0.0	0.9	-	0.1	0.3	0.0	0.0	0.1
	가구주	5,482	0.2	0.2	0.0	0.2	0.2	0.1	0.0	0.0
종사자 지위	가구주 아님	5,016	0.2	0.1	0.2	0.0	0.1	0.0	0.1	0.1
	임금·보급 근로자	4,617	0.1	0.0	0.1	0.1	0.1	0.0	0.0	0.0
	고용원을 둔 사업주	248	-	0.4	0.4	-	0.2	0.3	-	-
	고용원이 없는 자영업자	1,637	0.2	0.1	0.0	0.3	0.1	0.0	0.1	-
	무급가족종사자	139	3.2	-	-	-	-	-	-	-
가구 소득	해당없음(무직)	3,857	0.2	0.4	0.2	0.0	0.1	0.1	0.1	0.1
	100만원 미만	921	0.6	0.1	-	-	0.4	0.0	-	-
	100-200만원	1,007	0.6	0.1	0.1	-	0.1	-	0.1	-
	200-300만원	1,706	0.1	-	0.2	0.2	0.2	0.3	0.1	0.2
	300-400만원	2,246	0.1	0.1	0.0	0.1	0.1	0.1	0.0	-
	400-500만원	2,214	0.3	0.3	0.2	0.2	0.1	-	0.0	0.0
	500-600만원	1,405	0.1	0.2	0.0	0.0	-	0.2	0.1	0.0
	600만원 이상	999	-	0.3	0.3	0.2	0.0	0.1	-	0.1

(→ 계속)

(단위: %)

구분	표본수	유람선 타기	글짓기/독서토론	온라인 게임 경기 현장 관람	격투 스포츠	위에서 분류되지 않은 기타 여가 활동	수집 활동	문학 행사 참여	무용 공연 관람	야스 스포츠 야스 하키 등
지역 규모	대도시	4,418	0.1	0.2	0.1	0.1	0.0	0.1	0.1	-
	중소도시	3,524	0.1	0.1	0.2	0.2	0.1	0.0	0.0	0.1
	읍면지역	2,556	0.6	0.2	0.1	0.0	0.1	0.1	0.0	0.1
권역	수도권	3,182	0.1	0.2	0.1	0.1	0.0	0.1	0.0	0.1
	강원/제주권	786	0.3	0.1	0.4	0.3	0.2	0.1	0.5	-
	충청/세종권	1,772	0.4	0.2	-	0.0	0.3	0.1	0.0	0.1
	호남권	1,582	0.6	-	-	0.1	0.2	0.1	-	-
	대경권	1,304	0.2	0.1	0.5	0.2	-	0.1	0.1	-
	동남권	1,872	-	0.2	0.1	0.2	0.2	-	0.0	0.1
	서울	1,220	0.1	0.4	0.1	0.2	0.0	-	0.1	-
17개 시도	부산	734	-	0.4	-	-	0.3	-	-	0.2
	대구	638	0.3	-	0.2	-	-	-	0.1	-
	인천	637	0.2	0.0	0.1	-	-	0.1	0.0	0.1
	광주	475	0.2	-	-	-	0.8	0.2	0.1	-
	대전	493	-	0.5	-	-	0.2	-	-	-
	울산	425	-	-	0.1	0.2	-	-	0.3	-
	세종	189	-	0.4	-	0.2	-	-	-	0.6
	경기	1,325	0.1	0.1	0.2	0.0	0.0	0.2	-	0.2
	강원	478	0.4	-	0.5	0.4	0.2	0.1	-	0.6
	충북	501	0.3	0.2	-	-	0.6	0.3	0.2	-
	충남	589	0.9	0.1	-	-	0.1	-	-	0.1
	전북	560	1.3	-	-	-	-	-	-	-
	전남	547	0.2	-	-	0.2	-	-	0.2	-
	경북	666	-	0.2	0.7	0.4	-	0.2	0.1	-
	경남	713	-	-	0.2	0.3	0.2	-	-	-
	제주	308	0.3	0.3	0.2	-	0.5	0.5	0.3	-
장애 여부	장애등록	124	-	2.3	-	-	0.2	-	-	-
	미등록	160	0.7	-	-	-	-	-	-	-
	해당사항없음	10,214	0.2	0.2	0.1	0.1	0.1	0.1	0.1	0.1

<표 21> (지난 1년 동안) 지속적 반복적 참여 여가활동 여부

(단위: %)

구분		표본수	있음	없음
전체		10,498	51.0	49.0
성별	남성	5,263	52.2	47.8
	여성	5,235	49.9	50.1
연령	15-19세	696	43.1	56.9
	20대	1,458	49.6	50.4
	30대	1,560	52.0	48.0
	40대	1,998	55.7	44.3
	50대	2,007	54.1	45.9
	60대	1,422	54.0	46.0
	70세 이상	1,357	39.5	60.5
학력	초졸이하	923	35.0	65.0
	중졸	1,452	44.1	55.9
	고졸	4,491	49.8	50.2
	대졸이상	3,632	57.9	42.1
동거 가구원 수	1인	2,264	49.5	50.5
	2인	2,171	46.1	53.9
	3인 이상	6,063	52.4	47.6
혼인 상태	미혼	2,925	50.1	49.9
	기혼	6,121	52.2	47.8
	사별/이혼/기타	1,452	45.5	54.5
가구주 여부	가구주	5,482	52.5	47.5
	가구주 아님	5,016	49.8	50.2
종사자 지위	임금·보급 근로자	4,617	55.9	44.1
	고용원을 둔 사업자	248	64.3	35.7
	고용원이 없는 자영자	1,637	46.9	53.1
	무급가족종사자	139	43.5	56.5
	해당없음(무직)	3,857	46.2	53.8
가구 소득	100만원 미만	921	34.6	65.4
	100-200만원	1,007	42.2	57.8
	200-300만원	1,706	48.7	51.3
	300-400만원	2,246	49.8	50.2
	400-500만원	2,214	52.1	47.9
	500-600만원	1,405	53.1	46.9
	600만원 이상	999	62.0	38.0

(→ 계속)

(단위: %)

구분		표본수	있음	없음
지역 규모	대도시	4,418	54.5	45.5
	중소도시	3,524	52.3	47.7
	읍면지역	2,556	40.4	59.6
권역	수도권	3,182	56.4	43.6
	강원/제주권	786	47.7	52.3
	충청/세종권	1,772	49.5	50.5
	호남권	1,582	18.2	81.8
	대경권	1,304	44.5	55.5
	동남권	1,872	61.1	38.9
	서울	1,220	57.1	42.9
17개 시도	부산	734	69.2	30.8
	대구	638	46.9	53.1
	인천	637	52.2	47.8
	광주	475	18.8	81.2
	대전	493	54.3	45.7
	울산	425	49.5	50.5
	세종	189	50.6	49.4
	경기	1,325	56.8	43.2
	강원	478	43.9	56.1
	충북	501	54.6	45.4
	충남	589	42.0	58.0
	전북	560	19.3	80.7
	전남	547	16.8	83.2
	경북	666	42.2	57.8
	경남	713	56.7	43.3
	제주	308	56.8	43.2
장애 여부	장애등록	124	49.4	50.6
	미등록	160	33.6	66.4
	해당사항없음	10,214	51.3	48.7

<표 22> 지속적 반복적 참여 여가활동 분야 및 활동_중분류

(단위: %)

구분		표본수	문화 예술 관람 활동	문화 예술 참여 활동	스포츠 관람 활동	스포츠 참여 활동	관광 활동	취미 오락 활동	사회 및 기타 활동
전체		5,013	5.8	5.9	2.0	44.0	1.6	27.6	13.1
성별	남성	2,565	4.7	3.9	3.2	46.3	1.7	32.1	8.0
	여성	2,448	7.0	7.9	0.7	41.6	1.5	22.9	18.4
연령	15-19세	297	13.7	9.0	3.3	30.2	0.2	38.5	5.1
	20대	680	10.7	5.3	3.0	44.7	1.0	27.8	7.6
	30대	778	8.0	3.5	2.0	54.6	2.7	19.2	10.0
	40대	1,068	5.3	3.0	2.6	53.5	2.3	24.6	8.7
	50대	1,020	2.8	3.7	1.5	43.5	1.1	32.6	14.7
	60대	687	2.5	9.8	0.5	35.0	1.2	32.9	18.1
	70세 이상	483	1.5	15.2	1.5	22.9	1.5	24.6	32.8
학력	초졸이하	294	-	16.2	0.8	25.0	1.5	31.5	25.1
	중졸	603	5.8	11.7	2.1	28.2	0.9	27.6	23.8
	고졸	2,125	4.3	5.5	1.5	40.0	1.5	32.7	14.4
	대졸이상	1,991	8.1	3.5	2.6	54.6	1.9	21.8	7.5
동거 가구원 수	1인	1,040	6.9	6.8	2.0	34.5	1.7	28.7	19.5
	2인	947	2.4	12.8	2.0	34.9	1.8	25.3	20.8
	3인 이상	3,026	6.4	4.3	2.0	47.1	1.5	28.0	10.7
혼인상태	미혼	1,395	11.1	5.6	2.7	44.7	1.1	27.8	7.0
	기혼	2,982	4.1	5.6	1.8	45.8	1.9	26.8	14.0
	사별/이혼/기타	636	2.1	8.8	0.9	26.1	0.9	34.4	26.8
가구주 여부	가구주	2,654	3.8	4.8	2.7	43.6	1.9	31.9	11.3
	가구주 아님	2,359	7.5	6.7	1.4	44.3	1.4	24.0	14.6
종사자 지위	임금·봉급 근로자	2,427	7.6	3.6	2.6	47.4	1.7	27.6	9.5
	고용원을 둔 사업자	144	2.5	5.9	0.5	40.4	2.5	35.3	12.8
	고용원이 없는 자영자	748	1.6	4.4	1.0	46.7	1.5	31.3	13.4
	무급가족종사자	58	2.1	4.8	-	44.8	3.3	22.1	22.9
	해당없음(무직)	1,636	5.3	9.6	1.8	38.5	1.3	25.7	17.8
가구 소득	100만원 미만	282	0.9	13.0	0.9	27.0	1.0	29.7	27.6
	100-200만원	417	2.7	12.0	1.2	26.7	1.1	26.8	29.5
	200-300만원	812	6.5	7.6	2.8	36.3	1.7	29.8	15.3
	300-400만원	1,066	3.6	4.3	1.2	45.7	1.6	29.7	13.8
	400-500만원	1,117	6.8	5.5	2.5	45.2	2.0	26.0	12.0
	500-600만원	718	7.9	3.6	2.8	48.2	1.6	27.7	8.2
	600만원 이상	601	6.6	5.7	1.3	51.3	1.1	25.7	8.3

(→ 계속)

(단위: %)

구분		표본수	문화 예술 관람 활동	문화 예술 참여 활동	스포츠 관람 활동	스포츠 참여 활동	관광 활동	취미 오락 활동	사회 및 기타 활동
지역규모	대도시	2,315	6.8	4.7	2.4	40.6	1.7	30.4	13.5
	중소도시	1,717	5.0	6.6	1.8	49.4	1.6	24.3	11.4
	읍면지역	981	5.0	7.5	1.3	40.5	1.4	27.9	16.5
권역	수도권	1,777	8.3	6.6	2.5	48.1	1.1	22.6	10.8
	강원/제주권	374	3.6	7.2	1.1	32.0	5.1	33.0	18.0
	충청/세종권	883	2.3	9.8	1.2	41.8	0.9	27.7	16.3
	호남권	277	2.2	9.1	-	72.7	-	11.6	4.3
	대경권	581	4.0	3.2	1.4	45.1	4.1	27.8	14.5
	동남권	1,121	2.5	1.9	1.8	29.5	1.8	44.3	18.2
	서울	695	8.7	5.8	2.0	46.6	1.1	24.1	11.7
17개 시도	부산	516	3.2	0.9	0.8	20.7	2.1	48.2	24.1
	대구	298	5.9	1.6	1.4	43.5	6.4	27.9	13.3
	인천	334	13.0	8.5	6.4	44.9	0.9	21.7	4.6
	광주	91	6.3	5.5	-	72.8	-	8.6	6.9
	대전	261	0.8	7.1	2.9	34.4	1.6	36.1	17.0
	울산	206	1.1	3.6	4.9	43.9	-	37.4	9.1
	세종	91	-	7.5	4.7	56.0	-	24.3	7.4
	경기	748	7.0	6.8	2.1	50.0	1.1	21.7	11.4
	강원	200	4.4	6.0	1.7	29.0	5.9	35.6	17.3
	충북	274	3.5	10.8	0.2	45.4	1.0	23.5	15.6
	충남	257	3.0	11.7	0.1	42.7	0.3	24.6	17.7
	전북	99	-	8.9	-	81.8	-	6.2	3.1
	전남	87	1.2	12.8	-	62.0	-	20.6	3.5
	경북	283	2.1	4.8	1.4	46.7	1.7	27.6	15.8
	경남	399	2.0	2.6	2.2	36.4	2.0	41.4	13.4
	제주	174	2.0	9.4	-	37.7	3.6	28.2	19.1
장애여부	장애등록	54	3.4	7.8	4.1	18.4	0.9	29.8	35.7
	미등록	53	2.7	18.5	2.3	19.8	6.3	33.3	17.2
	해당사항없음	4,906	5.9	5.7	2.0	44.5	1.6	27.6	12.9

<표 23> 지속적 반복적 참여 여가활동 분야 및 활동_문화예술 관람활동-지속적 여가활동자

(단위: %)

구분		표본수	전시회 관람	음악 연주회 관람	전통예술 공연 관람	연극공연 관람	영화관람	연예공연 관람
전체		5,013	0.1	0.1	0.0	1.0	4.6	0.0
성별	남성	2,565	-	0.1	0.0	1.0	3.6	0.0
	여성	2,448	0.2	0.1	-	1.0	5.6	-
연령	15-19세	297	0.7	-	-	1.5	11.2	0.2
	20대	680	-	0.2	-	1.8	8.7	-
	30대	778	0.2	0.4	0.1	2.0	5.4	-
	40대	1,068	-	-	-	0.6	4.8	-
	50대	1,020	0.2	-	-	1.0	1.7	-
	60대	687	-	-	-	-	2.5	-
	70세 이상	483	-	-	0.1	-	1.4	-
학력	초졸이하	294	-	-	-	-	-	-
	중졸	603	0.2	-	0.1	0.4	5.0	0.1
	고졸	2,125	0.1	0.0	-	0.3	3.8	-
동거 가구원 수	대졸이상	1,991	0.1	0.2	0.0	2.0	5.7	-
	1인	1,040	0.2	0.2	0.1	2.3	3.9	-
	2인	947	0.1	0.3	0.1	0.4	1.6	-
혼인상태	3인 이상	3,026	0.1	0.0	-	1.0	5.3	0.0
	미혼	1,395	0.2	0.1	0.1	1.9	8.7	0.0
	기혼	2,982	0.1	0.1	0.0	0.8	3.2	-
가구주 여부	사별/이혼/기타	636	-	-	-	-	2.1	-
	가구주	2,654	0.0	0.1	0.1	0.9	2.6	-
	가구주 아님	2,359	0.2	0.1	-	1.1	6.2	0.0
종사자 지위	임금.봉급 근로자	2,427	0.1	0.1	0.0	1.6	5.6	-
	고용원을 둔 사업자	144	-	-	-	1.7	0.7	-
	고용원이 없는 자영자	748	-	-	0.1	-	1.5	-
	무급가족종사자	58	-	-	-	-	2.1	-
가구 소득	해당없음(무직)	1,636	0.1	0.1	-	0.5	4.6	0.0
	100만원 미만	282	-	-	-	-	0.9	-
	100-200만원	417	-	-	0.2	0.1	2.5	-
	200-300만원	812	0.3	0.1	-	2.3	3.8	-
	300-400만원	1,066	-	0.1	0.1	0.2	3.2	-
	400-500만원	1,117	0.1	0.3	-	0.9	5.5	-
	500-600만원	718	0.2	-	-	1.8	5.9	0.1
	600만원 이상	601	0.1	-	-	0.9	5.5	-

(→ 계속)

(단위: %)

구분		표본수	전시회 관람	음악 연주회 관람	전통예술 공연 관람	연극공연 관람	영화 관람	연예공연 관람
지역규모	대도시	2,315	0.1	-	0.0	0.8	5.7	0.0
	중소도시	1,717	0.1	0.2	-	1.2	3.6	-
	읍면지역	981	-	0.1	0.1	1.2	3.6	-
권역	수도권	1,777	0.1	0.1	0.0	1.8	6.2	0.0
	강원/제주권	374	1.0	-	-	-	2.6	-
	충청/세종권	883	-	-	0.1	0.2	2.0	-
	호남권	277	-	-	-	-	2.2	-
	대경권	581	-	0.2	-	-	3.8	-
	동남권	1,121	-	-	-	0.1	2.4	-
	서울	695	0.3	-	0.1	0.9	7.4	-
17개 시도	부산	516	-	-	-	0.2	3.0	-
	대구	298	-	0.4	-	-	5.5	-
	인천	334	-	-	-	3.0	9.8	0.2
	광주	91	-	-	-	-	6.3	-
	대전	261	-	-	-	0.2	0.6	-
	울산	206	-	-	-	-	1.1	-
	세종	91	-	-	-	-	-	-
	경기	748	-	0.3	-	2.2	4.5	-
	강원	200	1.5	-	-	-	2.9	-
	충북	274	-	-	-	0.6	2.9	-
	충남	257	-	-	0.3	-	2.7	-
	전북	99	-	-	-	-	-	-
	전남	87	-	-	-	-	1.2	-
	경북	283	-	-	-	-	2.1	-
	경남	399	-	-	-	-	2.0	-
	제주	174	-	-	-	-	2.0	-
장애여부	장애등록	54	-	-	-	-	3.4	-
	미등록	53	-	-	-	-	2.7	-
	해당사항없음	4,906	0.1	0.1	0.0	1.0	4.6	0.0

<표 24> 지속적 참여하는 여가활동 분야 및 활동_문화예술 참여활동-지속적 여가활동자

(단위: %)

구분		표본수	문학 행사 참여	글짓기/ 독서토론	미술활동	악기연주 노래교실	전통예술 배우기	사진촬영	춤/무용
전체		5,013	0.0	0.1	1.3	2.8	0.5	0.7	0.4
성별	남성	2,565	0.0	0.2	1.0	1.6	0.3	0.6	0.2
	여성	2,448	0.1	0.1	1.6	4.2	0.6	0.7	0.7
연령	15-19세	297	-	0.1	2.7	4.8	0.3	0.8	0.3
	20대	680	-	-	0.9	1.8	0.2	1.4	0.9
	30대	778	-	-	0.8	1.1	-	1.4	0.2
	40대	1,068	-	0.1	0.8	1.5	0.2	0.4	-
	50대	1,020	0.1	0.1	0.8	1.9	0.1	0.2	0.5
	60대	687	0.1	0.1	1.4	5.8	1.4	0.2	0.9
	70세 이상	483	0.2	0.5	4.7	7.5	2.0	0.0	0.2
	초졸이하	294	-	-	5.2	8.2	2.3	0.3	0.2
학력	중졸	603	-	0.4	3.2	6.2	0.8	0.5	0.5
	고졸	2,125	0.1	0.1	1.0	2.6	0.5	0.7	0.5
	대졸이상	1,991	0.0	0.1	0.8	1.6	0.1	0.6	0.4
동거 가구원 수	1인	1,040	-	0.1	0.9	4.6	0.5	0.5	0.2
	2인	947	0.1	-	2.8	6.9	1.9	0.4	0.6
	3인 이상	3,026	0.0	0.1	1.1	1.8	0.2	0.7	0.4
혼인상태	미혼	1,395	-	0.0	1.0	2.3	0.2	1.3	0.7
	기혼	2,982	0.1	0.1	1.5	2.7	0.5	0.4	0.3
	사별/이혼/기타	636	-	0.7	0.8	5.7	0.9	0.2	0.5
가구주 여부	가구주	2,654	0.0	0.1	1.1	2.6	0.4	0.4	0.2
	가구주 아님	2,359	0.0	0.1	1.5	3.0	0.5	0.9	0.6
종사자 지위	임금·봉급 근로자	2,427	0.0	0.0	0.7	1.6	0.2	0.7	0.5
	고용원을 둔 사업자	144	-	0.6	4.1	0.7	-	0.5	-
	고용원이 없는 자영자	748	-	-	0.8	2.6	0.4	0.2	0.3
	무급가족종사자	58	-	-	-	2.8	2.0	-	-
	해당없음(무직)	1,636	0.1	0.2	2.2	4.9	0.9	0.8	0.5
가구 소득	100만원 미만	282	-	-	0.7	11.6	0.3	0.3	-
	100-200만원	417	-	0.1	3.7	4.5	3.1	0.1	0.5
	200-300만원	812	0.1	-	2.0	4.1	0.6	0.5	0.3
	300-400만원	1,066	-	0.1	1.0	2.3	0.3	0.4	0.3
	400-500만원	1,117	-	0.1	1.5	2.2	0.4	1.0	0.4
	500-600만원	718	0.2	-	0.6	2.0	0.2	0.5	-
	600만원 이상	601	-	0.4	1.0	2.0	0.1	1.0	1.2

(→ 계속)

(단위: %)

구분		표본수	문학 행사 참여	글짓기/ 독서토론	미술 활동	악기연주 노래교실	전통예술 배우기	사진촬영	춤/무용
지역규모	대도시	2,315	0.1	0.2	1.0	2.5	0.3	0.4	0.2
	중소도시	1,717	-	0.1	1.6	2.8	0.3	1.1	0.7
	읍면지역	981	0.1	0.0	1.8	3.8	1.3	0.1	0.2
권역	수도권	1,777	0.0	0.1	1.6	3.3	0.4	0.7	0.5
	강원/제주권	374	-	0.5	1.9	3.2	-	0.7	1.0
	충청/세종권	883	-	0.2	1.6	4.4	2.0	1.0	0.7
	호남권	277	0.2	0.3	2.2	4.6	1.1	0.7	-
	대경권	581	0.2	-	0.6	1.6	0.2	0.4	0.3
	동남권	1,121	-	0.0	0.4	0.8	-	0.6	-
	서울	695	0.1	0.2	1.0	3.7	-	0.4	0.3
	부산	516	-	0.1	-	0.5	-	0.4	-
17개 시도	대구	298	-	-	0.6	1.0	-	-	-
	인천	334	-	0.1	2.7	3.1	2.2	0.2	0.3
	광주	91	0.7	1.1	-	2.5	0.8	0.4	-
	대전	261	-	0.6	1.6	3.3	0.5	0.4	0.7
	울산	206	-	-	0.5	0.8	-	2.2	-
	세종	91	-	-	1.4	5.2	-	0.6	0.4
	경기	748	-	-	1.8	3.0	0.3	0.9	0.7
	강원	200	-	0.6	1.8	3.2	-	0.5	-
	충북	274	-	-	1.4	4.3	3.3	1.6	0.2
	충남	257	-	-	1.9	5.3	2.3	1.0	1.2
	전북	99	-	-	4.8	3.0	1.1	-	-
	전남	87	-	-	1.2	8.4	1.3	1.9	-
	경북	283	0.3	-	0.6	2.1	0.4	0.8	0.6
	경남	399	-	-	1.0	1.3	-	0.3	-
	제주	174	-	0.3	2.1	3.2	-	1.1	2.8
장애여부	장애등록	54	-	4.7	1.0	2.1	-	-	-
	미등록	53	-	-	2.1	5.1	5.5	5.7	-
	해당사항없음	4,906	0.0	0.1	1.3	2.8	0.4	0.6	0.4

<표 25> 지속적 참여하는 여가활동 분야 및 활동_스포츠 관람활동-지속적 여가활동자

(단위: %)

구분		표본수	스포츠 경기 직접관람	스포츠 경기 간접관람	격투스포츠 경기관람	온라인게임 경기 현장관람
전체		5,013	1.2	0.7	0.0	0.0
성별	남성	2,565	1.9	1.2	0.1	0.1
	여성	2,448	0.6	0.2	-	-
연령	15-19세	297	2.0	1.2	0.1	-
	20대	680	2.0	0.9	-	0.1
	30대	778	1.2	0.5	0.1	0.1
	40대	1,068	1.8	0.7	-	-
	50대	1,020	0.9	0.7	-	-
	60대	687	0.1	0.4	-	-
	70세 이상	483	0.6	0.8	-	-
학력	초졸이하	294	-	0.8	-	-
	중졸	603	0.9	1.1	0.1	-
	고졸	2,125	1.0	0.5	-	0.0
	대졸이상	1,991	1.7	0.8	0.0	0.0
동거 가구원 수	1인	1,040	1.4	0.4	0.2	-
	2인	947	1.0	1.0	-	-
	3인 이상	3,026	1.3	0.7	0.0	0.0
혼인상 태	미혼	1,395	1.7	0.8	0.1	0.1
	기혼	2,982	1.2	0.7	-	-
	사별/이혼/기타	636	0.5	0.4	-	-
가구주 여부	가구주	2,654	1.7	0.9	0.0	-
	가구주 아님	2,359	0.8	0.6	0.0	0.1
종사자 지위	임금·보급 근로자	2,427	1.7	0.9	0.0	0.0
	고용원을 둔 사업자	144	-	-	-	0.5
	고용원이 없는 자영자	748	0.2	0.7	0.0	-
	무급가족종사자	58	-	-	-	-
	해당없음(무직)	1,636	1.2	0.6	0.0	-
가구 소득	100만원 미만	282	-	0.9	-	-
	100-200만원	417	0.5	0.7	-	-
	200-300만원	812	2.0	0.8	-	-
	300-400만원	1,066	0.3	0.8	0.1	-
	400-500만원	1,117	1.7	0.7	0.0	0.1
	500-600만원	718	2.2	0.6	-	-
	600만원 이상	601	0.7	0.6	-	-

(→ 계속)

(단위: %)

구분		표본수	스포츠 경기 직접관람	스포츠 경기 간접관람	격투스포츠 경기관람	온라인게임 경기 현장관람
지역구 모	대도시	2,315	1.3	1.0	0.1	0.0
	중소도시	1,717	1.3	0.5	-	-
	읍면지역	981	0.8	0.3	-	0.1
권역	수도권	1,777	2.0	0.5	0.0	-
	강원/제주권	374	0.6	0.5	-	-
	충청/세종권	883	0.1	1.1	0.0	-
	호남권	277	-	-	-	-
	대경권	581	0.1	0.9	-	0.3
	동남권	1,121	0.5	1.3	0.0	-
17개 시도	서울	695	1.2	0.7	0.1	-
	부산	516	0.4	0.4	-	-
	대구	298	0.3	0.9	-	0.2
	인천	334	5.3	1.1	-	-
	광주	91	-	-	-	-
	대전	261	0.4	2.5	0.1	-
	울산	206	0.8	3.8	0.4	-
	세종	91	-	4.7	-	-
	경기	748	2.0	0.1	-	-
	강원	200	1.0	0.7	-	-
	충북	274	-	0.2	-	-
	충남	257	-	0.1	-	-
	전북	99	-	-	-	-
	전남	87	-	-	-	-
	경북	283	-	1.0	-	0.4
	경남	399	0.5	1.6	-	-
	제주	174	-	-	-	-
장애여 부	장애등록	54	-	4.1	-	-
	미등록	53	2.3	-	-	-
	해당사항없음	4,906	1.2	0.7	0.0	0.0

<표 26> 지속적 참여하는 여가활동 분야 및 활동_스포츠 참여활동-지속적 여가활동자

(단위: %)

구분		표본수	농구, 배구, 야구, 축구, 족구	테니스, 스쿼시	당구/ 포켓볼	볼링, 탁구	골프	수영
전체		5,013	3.5	0.6	0.8	2.3	3.5	5.6
성별	남성	2,565	6.4	0.8	1.5	3.1	5.3	3.0
	여성	2,448	0.5	0.4	0.1	1.5	1.6	8.3
연령	15-19세	297	15.0	0.3	0.3	2.5	-	1.8
	20대	680	7.1	0.4	0.9	2.9	0.4	3.3
	30대	778	3.8	0.8	1.4	2.7	2.7	5.0
	40대	1,068	2.8	0.9	0.8	2.7	7.0	6.0
	50대	1,020	2.1	0.6	1.1	2.7	6.1	6.8
	60대	687	0.3	0.6	0.3	0.8	2.1	7.6
	70세 이상	483	-	0.3	0.3	1.1	0.4	6.1
학력	초졸이하	294	3.0	0.3	0.1	0.2	-	3.3
	중졸	603	5.9	-	0.6	1.1	0.8	5.5
	고졸	2,125	3.1	0.5	0.8	2.7	3.1	5.5
	대졸이상	1,991	3.4	0.9	1.0	2.5	5.1	6.0
동거 가구원 수	1인	1,040	1.3	0.4	0.9	1.4	1.6	3.5
	2인	947	1.3	0.7	0.7	1.7	2.5	7.0
	3인 이상	3,026	4.3	0.6	0.9	2.6	3.9	5.6
혼인상태	미혼	1,395	7.6	0.8	1.2	3.1	0.4	3.4
	기혼	2,982	2.3	0.6	0.7	2.2	5.0	6.5
	사별/이혼/기타	636	0.3	0.7	0.1	0.7	1.7	5.8
가구주 여부	가구주	2,654	3.4	0.7	1.2	2.5	6.0	4.0
	가구주 아님	2,359	3.7	0.5	0.5	2.2	1.4	7.0
종사자 지위	임금·봉급 근로자	2,427	3.7	0.8	1.0	2.8	4.0	3.8
	고용원을 둔 사업자	144	2.7	-	1.8	2.4	14.6	3.7
	고용원이 없는 자영자	748	2.2	0.9	1.4	2.9	6.5	4.7
	무급가족종사자	58	-	-	-	1.4	4.4	2.9
가구 소득	해당없음(무직)	1,636	3.9	0.3	0.3	1.5	0.6	8.7
	100만원 미만	282	0.5	-	0.4	1.6	0.1	3.0
	100-200만원	417	0.9	0.5	-	0.6	0.6	9.3
	200-300만원	812	1.7	0.4	0.7	0.8	1.1	5.8
	300-400만원	1,066	3.1	0.9	1.3	3.7	2.2	4.2
	400-500만원	1,117	4.3	0.4	1.0	2.0	4.9	5.6
	500-600만원	718	4.9	0.7	0.4	2.7	3.1	6.4
	600만원 이상	601	4.4	0.8	1.0	2.5	7.0	5.6

(→ 계속)

(단위: %)

구분		표본수	농구, 배구, 야구, 축구, 족구	테니스, 스쿼시	당구/ 포켓볼	볼링, 탁구	골프	수영
지역규모	대도시	2,315	3.1	0.5	0.7	1.9	2.7	6.0
	중소도시	1,717	4.2	0.8	0.9	2.4	4.8	5.4
	읍면지역	981	3.0	0.4	1.2	3.4	2.4	5.0
권역	수도권	1,777	3.2	0.7	0.4	2.5	3.9	6.7
	강원/제주권	374	4.3	-	0.6	4.1	4.8	2.9
	충청/세종권	883	4.5	0.5	2.2	2.1	2.6	5.2
	호남권	277	11.2	2.2	0.6	4.5	3.7	10.3
	대경권	581	3.4	0.2	1.3	1.4	3.0	5.8
	동남권	1,121	2.5	0.4	1.2	1.6	2.7	2.2
	서울	695	3.6	0.4	0.5	2.6	2.9	7.9
17개 시도	부산	516	0.2	0.2	0.8	0.5	2.5	2.5
	대구	298	3.7	-	1.5	1.0	1.7	5.9
	인천	334	3.5	0.8	1.0	2.4	2.9	5.7
	광주	91	16.0	3.8	-	5.6	2.0	2.8
	대전	261	3.0	1.1	0.8	-	1.9	6.9
	울산	206	4.4	0.5	0.7	3.1	4.1	2.4
	세종	91	3.6	0.3	1.2	1.8	5.0	3.2
	경기	748	2.8	1.0	0.2	2.4	4.9	6.0
	강원	200	3.9	-	0.4	5.5	4.1	3.0
	충북	274	6.1	0.4	3.5	4.0	1.9	3.6
	충남	257	4.4	-	2.3	2.1	3.6	5.5
	전북	99	10.1	1.0	0.4	3.7	2.4	18.4
	전남	87	8.2	2.2	1.3	4.5	6.8	7.6
	경북	283	3.0	0.3	1.0	1.8	4.3	5.7
	경남	399	4.9	0.7	2.0	2.6	2.5	1.7
	제주	174	5.1	-	0.9	1.5	6.0	2.8
장애여부	장애등록	54	-	-	1.2	0.3	-	10.2
	미등록	53	-	-	-	3.7	0.9	2.8
	해당사항없음	4,906	3.6	0.6	0.8	2.3	3.6	5.6

(→ 계속)

(단위: %)

구분		표본수	원드서핑, 수상스키, 스킨스쿠 버다이빙, 레프팅, 요트	스노보드, 스키 등	아이스 스케이팅, 아이스 하키 등	헬스 (보디빌딩)/ 에어로빅	요가/ 필라 테스/ 태보	배드민턴/ 줄넘기/ 맨손& 스트레칭 체조/ 홀라후프
전체		5,013	0.3	0.1	0.1	12.7	6.3	3.3
성별	남성	2,565	0.5	0.2	0.2	14.1	1.0	3.7
	여성	2,448	0.0	0.0	-	11.3	11.9	2.9
연령	15-19세	297	-	-	-	1.0	0.5	3.9
	20대	680	1.1	0.3	0.5	15.8	8.1	1.0
	30대	778	0.5	0.2	-	17.7	12.4	1.8
	40대	1,068	-	0.1	-	17.8	7.4	3.0
	50대	1,020	0.0	-	-	10.8	4.2	4.3
	60대	687	-	-	-	9.3	3.5	5.8
	70세 이상	483	-	-	0.1	2.4	1.8	4.6
학력	초졸이하	294	-	-	-	1.4	5.2	5.4
	중졸	603	-	-	0.1	3.0	1.3	4.8
	고졸	2,125	-	0.0	0.2	12.5	4.7	3.7
	대졸이상	1,991	0.6	0.2	-	16.8	9.6	2.3
동거 가구원 수	1인	1,040	0.6	0.1	-	9.3	6.7	3.8
	2인	947	0.2	0.1	0.1	8.1	4.0	3.3
	3인 이상	3,026	0.2	0.1	0.1	14.1	6.8	3.3
혼인상태	미혼	1,395	0.7	0.3	0.3	13.2	7.7	1.5
	기혼	2,982	0.1	0.0	-	13.7	6.1	3.8
	사별/이혼/기타	636	0.0	-	0.1	2.7	3.8	5.5
가구주 여부	가구주	2,654	0.3	0.1	0.0	12.2	2.8	4.3
	가구주 아님	2,359	0.2	0.1	0.1	13.2	9.3	2.5
종사자 지위	임금.봉급 근로자	2,427	0.5	0.1	-	15.5	7.0	3.1
	고용원을 둔 사업자	144	-	-	-	8.9	0.9	2.4
	고용원이 없는 자영자	748	0.1	0.2	0.1	11.8	3.8	3.7
	무급가족종사자	58	-	-	-	26.4	2.6	7.0
	해당없음(무직)	1,636	-	0.0	0.2	9.1	7.0	3.5
가구 소득	100만원 미만	282	-	-	-	5.0	3.1	3.6
	100-200만원	417	-	-	-	4.2	3.5	3.2
	200-300만원	812	0.0	0.1	0.1	11.5	6.8	4.1
	300-400만원	1,066	0.6	0.1	-	14.6	5.1	4.3
	400-500만원	1,117	0.2	0.2	-	11.9	6.5	3.8
	500-600만원	718	0.1	0.2	0.5	16.8	6.8	2.4
	600만원 이상	601	0.4	-	-	12.9	8.6	1.7

(→ 계속)

(단위: %)

구분		표본수	원드서핑, 수상스키, 스킨스쿠 버다이빙, 레프팅, 요트	스노보드, 스키 등	아이스 스케이팅, 아이스 하키 등	헬스 (보디빌딩) /에어로빅	요가/ 필라 테스/ 태보	배드민턴/ 줄넘기/ 맨손& 스트레칭 체조/ 홀라후프
지역규모	대도시	2,315	0.3	0.1	-	11.6	5.8	2.7
	중소도시	1,717	0.3	0.0	0.2	13.5	7.9	4.4
	읍면지역	981	0.0	0.5	0.1	14.2	3.8	2.5
권역	수도권	1,777	0.3	0.0	0.1	14.4	7.6	3.9
	강원/제주권	374	0.4	-	-	2.9	4.4	2.1
	충청/세종권	883	0.3	0.7	0.1	9.4	8.4	2.2
	호남권	277	-	-	-	17.7	9.1	2.2
	대경권	581	0.2	0.2	-	15.1	3.8	4.8
	동남권	1,121	0.1	-	-	9.7	2.6	1.9
17개 시도	서울	695	0.3	-	-	12.1	7.1	3.7
	부산	516	0.2	-	-	7.7	2.2	0.4
	대구	298	0.4	-	-	14.2	4.6	5.2
	인천	334	-	0.3	-	16.2	6.0	1.7
	광주	91	-	-	-	16.0	10.8	2.1
	대전	261	0.8	0.5	-	7.0	8.2	0.2
	울산	206	-	-	-	11.4	3.1	6.2
	세종	91	-	-	-	13.7	21.9	2.9
	경기	748	0.3	-	0.3	15.8	8.3	4.6
	강원	200	0.3	-	-	1.1	4.2	1.5
	충북	274	-	0.5	-	9.3	9.5	2.5
	충남	257	-	1.2	0.3	11.1	5.2	3.5
	전북	99	-	-	-	23.5	9.6	2.9
	전남	87	-	-	-	12.5	6.9	1.4
	경북	283	-	0.4	-	16.0	3.0	4.4
	경남	399	-	-	-	11.8	3.1	2.6
	제주	174	0.8	-	-	6.3	4.8	3.4
장애여부	장애등록	54	-	-	-	2.7	0.8	-
	미등록	53	-	-	-	3.9	3.0	3.7
	해당사항없음	4,906	0.3	0.1	0.1	12.9	6.4	3.4

(→ 계속)

(단위: %)

구분		표본수	육상/조깅/ 속보	격투 스포츠	댄스 스포츠	사이클링/ 산악 자전거	인라인 스케이트	승마, 암벽등반, 철인삼종 경기, 서바이벌
전체		5,013	1.3	0.5	0.9	1.7	0.2	0.2
성별	남성	2,565	1.8	1.0	0.1	3.0	0.2	0.3
	여성	2,448	0.7	0.0	1.7	0.4	0.1	0.0
연령	15-19세	297	-	2.7	0.3	0.3	1.6	-
	20대	680	0.9	0.8	-	1.1	0.1	0.1
	30대	778	1.5	0.5	0.4	2.3	0.5	0.5
	40대	1,068	1.3	0.8	0.7	2.0	0.1	0.2
	50대	1,020	1.2	0.1	1.6	1.9	-	0.1
	60대	687	2.0	-	0.8	1.7	-	-
	70세 이상	483	1.1	-	2.9	1.7	-	-
학력	초졸이하	294	1.2	-	3.6	1.0	-	-
	중졸	603	1.1	1.2	1.3	0.8	0.8	-
	고졸	2,125	0.8	0.2	1.0	1.2	-	0.0
	대졸이상	1,991	1.8	0.8	0.4	2.6	0.2	0.3
동거 가구원 수	1인	1,040	1.7	0.6	0.6	1.6	0.1	0.2
	2인	947	1.7	0.2	2.3	1.3	-	-
	3인 이상	3,026	1.1	0.6	0.7	1.8	0.2	0.2
혼인상태	미혼	1,395	0.8	1.2	0.2	1.5	0.6	0.3
	기혼	2,982	1.4	0.3	1.2	1.8	0.1	0.1
	사별/이혼/기타	636	1.7	0.2	0.6	2.2	-	-
가구주 여부	가구주	2,654	2.1	0.6	0.3	2.9	0.1	0.2
	가구주 아님	2,359	0.6	0.5	1.4	0.8	0.3	0.1
종사자 지위	임금·보급 근로자	2,427	1.4	0.5	0.6	2.2	0.1	0.2
	고용원을 둔 사업자	144	-	0.3	0.4	1.6	-	0.6
	고용원이 없는 자영자	748	2.8	0.8	1.7	2.7	0.3	0.0
	무급가족종사자	58	-	-	-	-	-	-
가구 소득	해당없음(무직)	1,636	0.6	0.5	1.1	0.8	0.2	0.0
	100만원 미만	282	3.3	-	4.0	2.0	-	0.3
	100-200만원	417	0.7	-	1.7	1.5	-	-
	200-300만원	812	0.5	0.4	0.7	1.5	-	-
	300-400만원	1,066	2.3	0.7	0.5	2.0	0.1	-
	400-500만원	1,117	0.9	0.7	1.2	1.2	0.2	0.1
	500-600만원	718	0.5	0.7	0.2	1.6	0.2	0.3
	600만원 이상	601	1.7	0.2	1.0	2.5	0.5	0.5

(→ 계속)

(단위: %)

구분		표본수	육상/조깅/ 속보	격투 스포츠	댄스 스포츠	사이클링/ 산악 자전거	인라인 스케이트	승마, 암벽등반, 철인삼종 경기, 서바이벌
지역규모	대도시	2,315	0.9	0.4	0.9	2.5	0.2	0.2
	중소도시	1,717	1.7	0.7	0.7	1.1	0.2	0.2
	읍면지역	981	1.0	0.5	1.4	1.1	0.2	-
권역	수도권	1,777	1.3	0.6	0.7	1.5	0.2	0.2
	강원/제주권	374	0.6	1.9	1.1	1.6	-	0.2
	충청/세종권	883	0.7	0.3	1.3	1.1	0.1	0.3
	호남권	277	2.3	0.6	3.0	4.3	0.5	0.5
	대경권	581	0.9	0.4	1.0	3.5	0.2	-
	동남권	1,121	1.6	0.3	0.9	1.6	-	-
17개 시도	서울	695	1.0	0.2	0.9	2.7	0.3	0.4
	부산	516	0.5	0.5	0.8	1.7	-	-
	대구	298	-	-	0.8	4.0	0.5	-
	인천	334	1.0	1.6	0.4	1.4	-	-
	광주	91	2.6	2.1	2.5	4.9	1.6	-
	대전	261	0.7	0.4	1.5	1.3	-	-
	울산	206	2.8	0.6	1.4	3.3	-	-
	세종	91	0.5	-	-	0.3	1.4	-
	경기	748	1.6	0.6	0.5	0.5	0.3	-
	강원	200	0.9	1.7	1.1	1.1	-	0.2
	충북	274	-	-	2.0	2.0	0.2	-
	충남	257	1.5	0.6	0.5	-	-	0.9
	전북	99	2.5	-	1.3	6.1	-	-
	전남	87	2.0	-	5.3	1.6	-	1.6
	경북	283	1.8	0.8	1.2	2.9	-	-
	경남	399	2.6	-	0.8	1.0	-	-
	제주	174	-	2.3	1.1	2.4	-	0.3
장애여부	장애등록	54	-	-	-	3.1	-	-
	미등록	53	0.5	1.4	-	-	-	-
	해당사항없음	4,906	1.3	0.5	0.9	1.7	0.2	0.2

<표 27> 지속적 참여하는 여가활동 분야 및 활동_관광 활동-지속적 여가활동자

(단위: %)

구분		표본수	문화유적 방문	자연명승 및 풍경 관람	삼림욕	국내캠핑	해외여행
전체		5,013	0.0	0.2	0.1	0.7	0.0
성별	남성	2,565	-	0.2	0.1	0.7	-
	여성	2,448	0.0	0.3	0.1	0.6	0.0
연령	15-19세	297	-	-	-	0.2	-
	20대	680	-	0.3	-	0.2	0.1
	30대	778	-	-	0.4	1.7	0.0
	40대	1,068	0.1	0.2	-	0.8	-
	50대	1,020	-	0.1	0.1	0.6	0.0
	60대	687	0.1	0.6	-	0.3	-
	70세 이상	483	-	0.5	0.4	-	-
학력	초졸이하	294	-	0.8	-	-	-
	중졸	603	-	0.6	-	0.1	-
	고졸	2,125	0.0	0.3	0.1	0.6	0.0
	대졸이상	1,991	-	-	0.2	0.9	0.0
동거 가구원 수	1인	1,040	-	0.2	-	0.7	0.1
	2인	947	0.1	0.4	0.1	0.8	0.0
	3인 이상	3,026	0.0	0.2	0.1	0.6	0.0
혼인상태	미혼	1,395	-	0.2	-	0.5	0.0
	기혼	2,982	0.0	0.3	0.2	0.8	0.0
	사별/이혼/기타	636	-	0.2	-	-	0.0
가구주 여부	가구주	2,654	-	0.2	0.1	0.8	0.0
	가구주 아님	2,359	0.0	0.3	0.1	0.5	0.0
종사자 지위	임금·봉급 근로자	2,427	-	0.2	-	1.0	0.0
	고용원을 둔 사업자	144	-	-	-	-	-
	고용원이 없는 자영자	748	-	0.2	0.1	0.7	-
	무급가족종사자	58	-	-	-	-	-
	해당없음(무직)	1,636	0.1	0.3	0.3	0.2	-
가구 소득	100만원 미만	282	-	0.2	-	-	-
	100-200만원	417	-	0.7	-	0.2	-
	200-300만원	812	0.1	0.2	0.5	0.4	0.0
	300-400만원	1,066	-	0.1	-	0.6	-
	400-500만원	1,117	0.0	0.2	0.1	1.1	-
	500-600만원	718	-	0.5	-	0.6	0.0
	600만원 이상	601	-	-	0.1	0.5	0.1

(→ 계속)

(단위: %)

구분		표본수	문화유적 방문	자연명승 및 풍경 관람	삼림욕	국내캠핑	해외여행
지역규모	대도시	2,315	0.0	0.2	0.2	0.5	0.0
	중소도시	1,717	-	0.3	0.0	0.8	0.0
	읍면지역	981	0.1	0.2	-	0.7	-
권역	수도권	1,777	-	0.2	0.2	0.3	0.0
	강원/제주권	374	-	0.2	0.3	3.5	0.3
	충청/세종권	883	0.1	0.2	-	0.1	-
	호남권	277	-	-	-	-	-
	대경권	581	0.1	0.1	-	3.0	-
	동남권	1,121	-	0.6	-	0.3	-
	서울	695	-	0.1	0.4	-	0.0
	부산	516	-	0.4	-	0.4	-
17개 시도	대구	298	-	0.2	-	5.3	-
	인천	334	-	0.8	-	-	-
	광주	91	-	-	-	-	-
	대전	261	0.3	-	-	0.4	-
	울산	206	-	-	-	-	-
	세종	91	-	-	-	-	-
	경기	748	-	0.1	-	0.6	-
	강원	200	-	-	0.4	5.3	-
	충북	274	-	0.6	-	-	-
	충남	257	-	-	-	-	-
	전북	99	-	-	-	-	-
	전남	87	-	-	-	-	-
	경북	283	0.3	-	-	0.7	-
	경남	399	-	1.1	-	0.3	-
	제주	174	-	0.6	-	0.2	0.8
장애여부	장애등록	54	-	-	-	-	-
	미등록	53	-	-	-	-	-
	해당사항없음	4,906	0.0	0.2	0.1	0.7	0.0

(→ 계속)

(단위: %)

구분		표본수	소풍/야유회	온천/해수욕	지역축제 참가	자동차 드라이브
전체		5,013	0.1	0.0	0.1	0.3
성별	남성	2,565	0.2	0.0	-	0.6
	여성	2,448	0.0	0.1	0.2	0.1
연령	15-19세	297	-	-	-	-
	20대	680	0.4	-	-	0.0
	30대	778	0.1	-	0.0	0.4
	40대	1,068	0.1	-	-	1.2
	50대	1,020	-	0.1	0.2	-
	60대	687	-	0.1	0.1	0.1
	70세 이상	483	-	0.2	0.3	-
학력	초졸이하	294	-	0.6	-	-
	중졸	603	-	-	0.1	0.1
	고졸	2,125	0.1	0.0	0.2	0.1
	대졸이상	1,991	0.1	-	-	0.6
동거 가구원 수	1인	1,040	-	0.1	-	0.6
	2인	947	-	0.1	0.3	-
	3인 이상	3,026	0.1	0.0	0.0	0.4
혼인상태	미혼	1,395	0.2	-	-	0.1
	기혼	2,982	0.1	0.1	0.1	0.4
	사별/이혼/기타	636	-	0.1	-	0.5
가구주 여부	가구주	2,654	0.0	0.1	-	0.6
	가구주 아님	2,359	0.2	0.0	0.2	0.1
종사자 지위	임금·봉급 근로자	2,427	0.1	-	0.0	0.4
	고용원을 둔 사업자	144	-	0.6	-	1.9
	고용원이 없는 자영자	748	-	-	0.1	0.4
	무급가족종사자	58	-	-	3.3	-
	해당없음(무직)	1,636	0.2	0.1	0.1	0.1
가구 소득	100만원 미만	282	-	0.8	-	-
	100-200만원	417	-	-	-	0.2
	200-300만원	812	-	-	0.2	0.4
	300-400만원	1,066	-	-	-	0.9
	400-500만원	1,117	0.3	-	0.0	0.1
	500-600만원	718	0.1	0.1	0.2	-
	600만원 이상	601	-	-	0.1	0.4

(→ 계속)

(단위: %)

구분		표본수	소풍/야유회	온천/해수욕	지역축제 참가	자동차 드라이브
지역규모	대도시	2,315	0.2	0.1	0.1	0.3
	중소도시	1,717	-	-	0.1	0.4
	읍면지역	981	0.0	-	-	0.3
권역	수도권	1,777	0.1	-	-	0.3
	강원/제주권	374	-	-	0.6	0.3
	충청/세종권	883	0.2	-	-	0.3
	호남권	277	-	-	-	-
	대경권	581	0.3	-	-	0.6
	동남권	1,121	-	0.3	0.3	0.3
17개 시도	서울	695	0.3	-	-	0.3
	부산	516	-	0.5	0.7	0.1
	대구	298	0.5	-	-	0.4
	인천	334	-	-	-	0.2
	광주	91	-	-	-	-
	대전	261	0.4	-	-	0.6
	울산	206	-	-	-	-
	세종	91	-	-	-	-
	경기	748	-	-	-	0.4
	강원	200	-	-	-	0.2
	충북	274	0.2	-	-	0.2
	충남	257	-	-	-	0.3
	전북	99	-	-	-	-
	전남	87	-	-	-	-
	경북	283	-	-	-	0.7
	경남	399	-	-	-	0.6
	제주	174	-	-	1.6	0.4
장애여부	장애등록	54	-	0.9	-	-
	미등록	53	6.3	-	-	-
	해당사항없음	4,906	0.0	0.0	0.1	0.3

<표 28> 지속적 참여하는 여가활동 분야 및 활동_취미/오락 활동-지속적 여가활동자

(단위: %)

구분		표본수	수집활동	생활공예	요리하기/ 다도	반려동물 돌보기	노래방 가기	인테리어	등산
전체		5,013	0.0	0.9	0.6	1.2	0.2	0.1	7.8
성별	남성	2,565	-	0.1	0.1	0.5	0.2	0.0	11.3
	여성	2,448	0.0	1.7	1.1	2.0	0.3	0.1	4.2
연령	15-19세	297	-	0.8	-	-	0.4	-	0.2
	20대	680	0.0	0.6	0.3	1.0	0.8	-	0.2
	30대	778	-	0.5	0.7	1.8	-	0.1	1.1
	40대	1,068	-	1.4	1.0	0.6	-	0.0	8.8
	50대	1,020	-	1.1	0.6	0.8	-	0.2	16.1
	60대	687	-	0.7	0.2	1.4	-	-	15.8
	70세 이상	483	-	0.4	0.3	3.1	0.7	-	4.5
학력	초졸이하	294	-	0.6	-	5.0	-	-	4.3
	중졸	603	-	0.8	0.1	1.7	0.2	-	4.6
	고졸	2,125	0.0	0.9	0.8	1.1	0.2	0.1	10.2
	대졸이상	1,991	-	0.9	0.5	0.8	0.2	0.1	6.5
동거 가구원 수	1인	1,040	0.0	0.7	0.2	3.3	-	-	7.1
	2인	947	-	0.9	0.2	2.8	-	0.1	8.5
	3인 이상	3,026	-	0.9	0.7	0.6	0.3	0.1	7.7
혼인상 태	미혼	1,395	0.0	0.5	0.2	0.5	0.5	0.1	0.4
	기혼	2,982	-	1.0	0.6	1.1	0.1	0.1	10.4
	사별/이혼/기타	636	-	1.0	1.3	4.9	-	-	11.6
가구주 여부	가구주	2,654	0.0	0.3	0.3	1.2	0.1	0.0	13.3
	가구주 아님	2,359	-	1.3	0.8	1.2	0.3	0.1	3.1
종사자 지위	임금·봉급 근로자	2,427	-	0.8	0.8	1.0	0.0	0.1	9.0
	고용원을 둔 사업자	144	-	0.3	-	1.1	2.3	-	17.8
	고용원이 없는 자영자	748	-	0.6	0.4	1.1	-	-	11.3
	무급가족종사자	58	-	1.5	0.8	6.2	-	-	5.6
	해당없음(무직)	1,636	0.0	1.1	0.3	1.4	0.3	0.1	3.8
가구 소득	100만원 미만	282	0.1	1.4	0.2	5.8	-	-	4.5
	100-200만원	417	-	0.2	-	2.0	-	-	8.6
	200-300만원	812	-	1.2	0.4	2.0	0.5	-	8.2
	300-400만원	1,066	-	0.8	0.3	1.4	-	0.0	7.7
	400-500만원	1,117	-	1.3	0.6	0.9	-	-	4.8
	500-600만원	718	-	0.8	0.4	0.6	0.7	0.1	9.6
	600만원 이상	601	-	0.2	1.4	0.3	0.1	0.2	10.8

(→ 계속)

(단위: %)

구분		표본수	수집활동	생활공예	요리하기/ 다도	반려동물 돌보기	노래방 가기	인테리어	등산
지역 규모	대도시	2,315	0.0	0.7	0.4	0.9	0.3	-	9.7
	중소도시	1,717	-	1.0	0.8	1.3	0.2	0.1	5.3
	읍면지역	981	-	0.8	0.4	2.1	-	0.1	8.2
권역	수도권	1,777	-	0.8	0.6	0.6	0.3	0.1	7.8
	강원/제주권	374	-	1.2	0.3	2.1	-	-	6.4
	충청/세종권	883	0.0	0.6	0.7	2.1	-	-	6.9
	호남권	277	-	0.3	-	-	-	0.3	6.6
	대경권	581	-	-	0.8	1.9	-	-	11.1
	동남권	1,121	-	1.5	0.4	2.3	0.1	0.1	7.2
	서울	695	-	0.5	0.5	0.3	0.5	-	10.3
17개 시도	부산	516	-	1.5	-	1.9	-	-	7.3
	대구	298	-	-	0.7	2.0	-	-	12.4
	인천	334	-	0.6	-	-	0.3	-	9.4
	광주	91	-	-	-	-	-	-	5.0
	대전	261	0.1	0.7	0.7	2.5	-	-	10.3
	울산	206	-	2.6	1.8	0.5	-	-	7.3
	세종	91	-	-	-	0.7	-	-	4.8
	경기	748	-	1.1	0.9	0.9	0.2	0.1	5.6
	강원	200	-	1.5	0.4	2.2	-	-	3.9
	충북	274	-	0.7	0.8	0.8	-	-	4.7
	충남	257	-	0.6	0.7	3.3	-	-	6.1
	전북	99	-	0.8	-	-	-	-	0.5
	전남	87	-	-	-	-	-	0.8	15.2
	경북	283	-	-	0.8	1.9	-	-	9.8
	경남	399	-	1.2	0.4	3.4	0.3	0.2	7.0
	제주	174	-	0.7	0.2	1.9	-	-	11.2
장애 여부	장애등록	54	-	-	2.6	3.2	-	-	15.5
	미등록	53	-	2.0	0.8	-	-	-	9.5
	해당사항없음	4,906	0.0	0.9	0.5	1.2	0.2	0.1	7.7

(→ 계속)

(단위: %)

구분		표본수	낚시	홈페이지/ 블로그 관리	인터넷 검색/채팅/ 1인미디어 제작/SNS	게임	보드게임/ 퍼즐/큐브 맞추기	바둑/장기/ 체스	캠블/ 복권구입
전체		5,013	3.3	0.1	1.4	3.5	0.1	0.7	0.4
성별	남성	2,565	6.1	0.1	0.9	5.4	-	1.4	0.4
	여성	2,448	0.3	0.1	1.9	1.6	0.2	-	0.3
연령	15-19세	297	-	-	5.7	18.5	0.3	0.4	-
	20대	680	0.2	0.3	1.4	9.2	-	-	-
	30대	778	2.5	0.1	2.5	4.1	-	-	-
	40대	1,068	3.0	-	1.3	1.6	-	0.1	0.3
	50대	1,020	6.2	0.1	0.4	0.8	-	1.1	0.2
	60대	687	4.9	0.0	0.4	-	0.1	2.4	0.6
	70세 이상	483	3.7	-	0.2	-	0.5	1.3	2.0
	초졸이하	294	3.8	-	1.0	1.8	0.4	2.4	3.1
학력	중졸	603	1.4	-	1.4	6.3	0.6	1.0	0.5
	고졸	2,125	4.0	0.1	1.3	4.4	-	0.6	0.2
	대졸이상	1,991	3.0	0.1	1.5	2.1	-	0.6	0.2
동거 가구원 수	1인	1,040	3.4	-	0.7	2.2	0.3	1.1	0.9
	2인	947	3.5	0.1	1.3	0.7	0.1	1.1	0.8
	3인 이상	3,026	3.2	0.1	1.5	4.3	0.0	0.6	0.2
혼인상 태	미혼	1,395	0.5	0.2	2.7	10.0	0.1	0.1	0.1
	기혼	2,982	4.4	0.1	1.0	1.3	0.0	0.9	0.4
	사별/이혼/기타	636	3.0	-	0.2	0.2	0.6	1.5	1.0
가구주 여부	가구주	2,654	6.7	0.2	0.8	1.9	0.1	1.3	0.5
	가구주 아님	2,359	0.4	0.0	1.9	4.9	0.1	0.2	0.2
종사자 지위	임금·보급 근로자	2,427	3.6	0.1	1.3	3.5	0.0	0.6	0.2
	고용원을 둔 사업자	144	9.3	0.5	0.3	0.3	-	0.2	-
	고용원이 없는 자영자	748	6.7	0.1	1.7	1.0	-	2.0	0.5
	무급가족종사자	58	-	-	1.2	-	-	-	3.2
	해당없음(무직)	1,636	1.1	-	1.5	4.9	0.2	0.4	0.5
가구 소득	100만원 미만	282	4.1	-	0.8	1.3	-	1.7	1.3
	100-200만원	417	2.2	-	0.5	1.5	0.8	2.0	1.8
	200-300만원	812	2.9	-	0.5	4.2	-	0.3	0.8
	300-400만원	1,066	5.1	0.1	1.7	4.3	0.1	0.5	0.3
	400-500만원	1,117	3.6	0.1	2.0	4.5	-	0.6	0.1
	500-600만원	718	2.6	0.2	1.6	4.1	0.1	1.1	-
	600만원 이상	601	1.5	0.1	0.7	1.1	-	0.3	-

(→ 계속)

(단위: %)

구분		표본수	낚시	홈페이지/ 블로그 관리	인터넷 검색/채팅/ 1인미디어 제작/SNS	게임	보드게임/ 퍼즐/큐브 맞추기	바둑/장기/ 체스	캠블/ 복권구입
지역 규모	대도시	2,315	3.3	0.1	1.7	4.0	0.1	0.8	0.1
	중소도시	1,717	3.3	0.1	1.1	2.8	0.0	0.6	0.4
	읍면지역	981	3.2	0.1	1.0	4.0	0.2	0.8	0.9
권역	수도권	1,777	2.8	0.1	0.9	2.1	0.1	0.7	0.1
	강원/제주권	374	4.8	0.1	1.5	6.1	0.5	1.0	0.9
	충청/세종권	883	3.0	0.1	1.4	1.2	0.2	0.8	1.4
	호남권	277	2.2	0.2	0.7	-	-	0.5	-
	대경권	581	1.7	0.2	4.5	1.1	-	0.5	1.3
	동남권	1,121	5.5	0.1	1.3	10.4	0.1	0.7	0.1
	서울	695	2.3	-	2.0	1.5	0.1	1.0	0.1
	부산	516	6.1	-	1.1	12.7	-	0.8	0.2
17개 시도	대구	298	2.0	0.4	4.8	0.7	-	0.6	-
	인천	334	3.7	-	-	2.1	-	-	-
	광주	91	1.9	-	0.5	-	-	0.8	-
	대전	261	3.1	-	0.2	1.8	-	1.3	0.7
	울산	206	3.0	0.6	2.9	7.0	-	0.6	-
	세종	91	5.7	-	-	-	-	-	1.0
	경기	748	3.0	0.2	0.3	2.5	-	0.6	0.0
	강원	200	6.3	-	2.0	7.2	0.7	1.6	1.5
	충북	274	2.0	0.2	3.0	1.6	0.6	0.9	2.2
	충남	257	3.3	-	1.0	0.5	-	0.3	1.5
	전북	99	3.1	0.4	-	-	-	-	-
	전남	87	1.4	-	1.5	-	-	0.8	-
	경북	283	1.4	-	4.1	1.6	-	0.4	2.7
	경남	399	5.5	-	1.2	8.6	0.2	0.6	-
	제주	174	1.8	0.4	0.5	3.9	-	-	-
장애 여부	장애등록	54	0.7	-	-	-	-	-	-
	미등록	53	5.4	-	-	7.2	-	-	1.8
	해당사항없음	4,906	3.3	0.1	1.4	3.5	0.1	0.7	0.3

(→ 계속)

(단위: %)

구분		표본수	쇼핑/외식	음주	독서/민화책(웹툰)보기	미용	여행/기술/자격증 취득 공부/회원 등 이용	아색/테마 카페 체험	원예(화분, 화단 가꾸기 등)
전체		5,013	1.9	0.8	0.8	0.6	2.1	0.1	1.2
성별	남성	2,565	1.0	1.2	0.6	0.1	2.5	0.1	0.3
	여성	2,448	2.8	0.5	1.1	1.1	1.7	0.0	2.0
연령	15-19세	297	0.7	-	2.7	0.2	8.6	-	-
	20대	680	1.8	0.5	2.7	0.7	7.6	0.2	-
	30대	778	1.5	1.6	0.7	0.3	1.1	-	0.5
	40대	1,068	2.8	0.7	0.3	0.6	0.9	0.1	0.9
	50대	1,020	1.6	0.6	0.2	0.4	0.6	-	1.5
	60대	687	1.8	1.2	0.2	1.7	-	-	1.5
	70세 이상	483	2.4	0.5	0.4	0.1	0.1	-	4.3
	초졸이하	294	1.4	1.0	0.9	-	1.0	-	4.8
학력	중졸	603	1.2	0.5	1.2	0.6	3.5	-	2.1
	고졸	2,125	2.7	1.0	0.9	0.7	2.4	0.0	1.2
	대졸이상	1,991	1.4	0.7	0.7	0.5	1.5	0.1	0.4
동거 가구원 수	1인	1,040	2.3	0.9	0.6	0.4	1.2	0.2	3.2
	2인	947	2.0	0.9	0.3	0.2	0.1	-	1.7
	3인 이상	3,026	1.9	0.8	1.0	0.7	2.6	0.0	0.8
혼인상태	미혼	1,395	1.7	1.0	2.2	0.5	6.2	0.1	-
	기혼	2,982	2.0	0.7	0.3	0.7	0.6	0.0	1.2
	사별/이혼/기타	636	1.9	1.8	0.3	0.4	0.2	-	4.6
가구주 여부	가구주	2,654	1.4	1.2	0.3	0.1	0.9	0.1	1.0
	가구주 아님	2,359	2.4	0.5	1.3	1.0	3.1	0.0	1.3
종사자 지위	임금 봉급 근로자	2,427	1.8	1.2	0.7	0.7	1.7	0.1	0.4
	고용원을 둔 사업자	144	1.7	-	-	0.3	-	-	1.3
	고용원이 없는 자영자	748	2.1	0.7	0.7	0.6	0.3	-	1.7
	무급가족종사자	58	0.3	-	0.8	-	-	1.9	0.7
	해당없음(무직)	1,636	2.1	0.4	1.3	0.5	3.6	-	2.0
가구 소득	100만원 미만	282	0.8	0.7	0.2	0.3	0.7	-	5.9
	100-200만원	417	3.4	0.5	0.8	1.0	-	-	1.5
	200-300만원	812	2.7	0.9	0.9	0.6	1.1	-	2.5
	300-400만원	1,066	2.3	1.2	0.5	0.7	1.8	-	0.8
	400-500만원	1,117	1.6	0.3	0.9	0.3	3.2	-	1.1
	500-600만원	718	1.7	0.5	1.3	0.6	1.2	-	0.4
	600만원 이상	601	1.2	1.5	0.8	0.9	3.6	0.3	0.5

(→ 계속)

(단위: %)

구분		표본수	쇼핑/외식	음주	독서/민화책(웹툰)보기	미용	여행/기술/자격증 취득 공부/회원 등 이용	아색/테마 카페 체험	원예(화분, 화단 가꾸기 등)
지역규모	대도시	2,315	2.3	1.1	1.0	0.7	1.8	0.0	1.3
	중소도시	1,717	1.8	0.6	0.7	0.4	2.6	0.1	0.9
	읍면지역	981	1.1	0.8	0.7	0.7	1.5	-	1.4
권역	수도권	1,777	0.9	0.5	0.6	0.5	2.5	0.0	0.6
	강원/제주권	374	0.3	-	0.8	1.1	4.3	0.5	1.1
	충청/세종권	883	1.0	1.6	1.6	0.9	3.2	-	1.0
	호남권	277	-	-	0.2	-	0.5	-	0.3
	대경권	581	1.4	0.5	1.2	-	0.3	-	1.2
	동남권	1,121	6.5	1.8	1.2	1.0	1.0	0.1	3.0
	서울	695	0.3	0.8	1.1	0.5	1.7	-	0.6
	부산	516	7.1	2.9	0.6	1.8	0.7	-	3.5
17개 시도	대구	298	1.7	0.7	1.4	-	0.3	-	0.2
	인천	334	1.2	-	0.2	1.2	2.2	-	0.9
	광주	91	-	-	-	-	0.4	-	-
	대전	261	2.2	0.3	2.5	0.2	7.0	-	2.4
	울산	206	5.3	-	1.0	0.6	2.1	0.7	1.3
	세종	91	-	-	-	-	10.9	-	1.3
	경기	748	1.3	0.4	0.3	0.4	3.2	0.1	0.6
	강원	200	0.4	-	0.2	0.7	6.1	-	0.8
	충북	274	0.7	2.0	1.9	0.5	0.9	-	-
	충남	257	0.3	2.5	0.6	2.2	0.9	-	0.7
	전북	99	-	-	0.4	-	1.0	-	-
	전남	87	-	-	-	-	-	-	0.9
	경북	283	1.0	0.4	1.1	-	0.2	-	2.3
	경남	399	5.9	1.0	1.9	0.1	0.9	-	3.0
	제주	174	-	-	1.9	1.8	0.8	1.4	1.7
장애여부	장애등록	54	0.9	1.2	4.4	-	-	-	1.4
	미등록	53	6.0	-	-	-	-	-	0.5
	해당사항없음	4,906	1.9	0.8	0.8	0.6	2.1	0.1	1.2

<표 29> 지속적 참여하는 여가활동 분야 및 활동_사회 및 기타 활동-지속적 여가활동자

(단위: %)

구분	표본수	사회 봉사 활동	종교 활동	클럽/ 나이트/ 디스코/ 카바레 가기	가족 및 친지 방문	잡담/ 통화 하기/ 문자 보내기	계모임/ 동창회/ 사교 (파티) 모임	이성 교제 (데이 트)/ 미팅/ 소개팅	친구 만남/ 동호회 모임	위에서 분류되 지 않은 기타 여가 활동
전체	5,013	0.6	7.3	0.0	0.1	1.4	1.4	0.3	1.9	0.0
성별										
남성	2,565	0.4	3.5	0.1	0.1	0.8	0.9	0.3	1.9	0.0
여성	2,448	0.7	11.3	0.0	0.1	2.1	1.8	0.3	2.0	0.1
연령										
15-19세	297	1.0	1.5	-	-	1.5	-	0.4	0.7	-
20대	680	0.1	2.3	-	-	1.0	0.1	1.9	2.1	0.0
30대	778	0.3	5.3	0.1	0.1	1.4	1.2	0.1	1.8	-
40대	1,068	0.7	4.7	-	0.1	1.2	0.5	-	1.4	0.1
50대	1,020	0.6	8.6	-	0.3	1.3	2.3	-	1.6	-
60대	687	0.7	10.5	0.1	-	1.9	2.4	-	2.3	0.2
70세 이상	483	1.3	21.5	0.3	0.2	2.1	3.3	-	4.1	-
학력										
초졸이하	294	1.0	14.8	0.6	0.2	4.3	1.3	-	2.9	-
중졸	603	1.0	15.7	-	0.1	2.4	3.3	0.2	1.2	-
고졸	2,125	0.5	7.6	0.0	0.1	1.6	1.6	0.4	2.4	0.0
대졸이상	1,991	0.5	3.9	0.0	0.1	0.6	0.6	0.3	1.5	0.1
동거 가구원 수										
1인	1,040	0.6	10.5	0.2	0.2	2.8	2.4	0.2	2.6	0.1
2인	947	0.9	12.1	0.2	-	2.0	3.1	0.1	2.2	0.2
3인 이상	3,026	0.5	5.9	-	0.1	1.1	0.9	0.4	1.8	0.0
혼인 상태										
미혼	1,395	0.3	2.3	0.0	0.0	1.1	0.2	1.2	1.8	0.0
기혼	2,982	0.7	8.2	0.0	0.1	1.3	1.6	-	1.9	0.0
사별/이혼/기타	636	0.6	17.0	0.1	0.1	3.2	3.1	-	2.6	0.1
가구주 여부										
가구주	2,654	0.6	5.9	0.1	0.2	1.1	1.4	0.1	1.9	0.1
가구주 아님	2,359	0.6	8.5	0.0	0.0	1.6	1.4	0.5	1.9	0.0
종사자 지위										
임금·봉급 근로자	2,427	0.3	4.9	0.0	0.2	0.9	0.9	0.5	1.9	0.0
고용원을 둔 사업자	144	1.5	5.0	-	-	2.0	1.6	-	2.4	0.3
고용원이 없는 자영자	748	0.9	6.4	-	-	2.0	1.7	-	2.4	-
무급가족종사자	58	1.0	14.3	-	-	3.0	4.6	-	-	-
해당없음(무직)	1,636	0.8	11.0	0.1	0.0	1.8	1.9	0.3	1.9	0.1
가구 소득										
100만원 미만	282	0.7	15.4	-	0.3	6.3	2.6	-	2.4	-
100-200만원	417	0.5	17.3	0.5	0.1	2.4	3.8	0.3	4.5	0.1
200-300만원	812	0.5	8.9	0.2	-	2.2	1.6	0.1	1.8	-
300-400만원	1,066	0.7	6.3	-	0.3	2.5	2.0	0.3	1.8	0.1
400-500만원	1,117	0.6	6.9	-	0.0	0.4	1.2	0.6	2.2	0.0
500-600만원	718	0.4	5.1	-	0.1	0.4	0.8	0.1	1.2	-
600만원 이상	601	0.5	5.0	-	-	0.6	0.2	0.4	1.5	0.1

(→ 계속)

(단위: %)

구분	표본수	사회 봉사 활동	종교 활동	클럽/ 나이트 /디스 코/카 바레 가기	가족 및 친지 방문	잡담/ 통화 하기/ 문자 보내기	계모임/ 동창회/ 사교(파 티)모 임	이성 교제 (데이 트)/미 팅/ 소개팅	친구 만남/ 동호회 모임	위에서 분류되 지 않은 기타 여가 활동
지역 규모										
대도시	2,315	0.2	6.5	0.1	0.2	1.5	2.2	0.4	2.4	0.0
중소도시	1,717	0.6	7.4	-	0.0	1.0	0.6	0.3	1.4	0.1
읍면지역	981	1.5	9.7	0.1	-	2.1	1.1	0.1	1.9	-
권역										
수도권	1,777	0.2	8.6	-	0.1	0.3	0.8	0.1	0.7	-
강원/제주권	374	3.2	8.4	-	0.2	0.5	3.3	0.1	1.9	0.2
충청/세종권	883	0.9	9.1	0.4	0.1	2.7	1.2	0.6	1.3	-
호남권	277	1.4	2.1	-	-	0.3	-	-	-	0.5
대경권	581	1.0	4.2	-	0.1	3.4	1.0	0.1	4.6	-
동남권	1,121	0.7	4.6	0.1	-	3.3	3.4	1.1	5.0	0.1
17개 시도										
서울	695	0.1	7.7	-	0.3	0.6	1.9	-	1.1	-
부산	516	0.3	5.0	-	-	3.9	5.7	1.8	7.4	-
대구	298	0.3	5.2	-	0.2	2.6	0.8	-	4.1	-
인천	334	-	3.4	-	-	0.2	0.3	-	0.7	-
광주	91	-	4.7	-	-	1.1	-	-	-	1.1
대전	261	1.5	9.9	1.2	0.2	1.8	1.0	0.6	0.8	-
울산	206	1.8	5.9	-	-	0.8	0.6	-	0.1	-
세종	91	-	5.5	-	-	-	-	0.9	1.1	-
경기	748	0.3	10.4	-	-	0.1	-	0.1	0.4	-
강원	200	3.7	9.2	-	0.4	0.2	2.2	0.2	1.1	0.4
충북	274	-	8.1	-	-	5.8	0.8	0.7	0.2	-
충남	257	1.4	10.0	-	-	0.9	1.9	0.5	3.0	-
전북	99	0.8	1.9	-	-	-	-	-	-	0.4
전남	87	3.5	-	-	-	-	-	-	-	-
경북	283	1.7	3.2	-	-	4.3	1.2	0.2	5.2	-
경남	399	0.8	3.7	0.1	-	3.3	1.3	0.5	3.4	0.3
제주	174	2.2	7.1	-	-	1.1	5.3	-	3.4	-
장애 여부										
장애등록	54	-	29.7	-	-	3.6	-	-	2.4	-
미등록	53	-	12.4	-	-	4.7	-	-	-	-
해당사항없음	4,906	0.6	7.0	0.0	0.1	1.3	1.4	0.3	2.0	0.0

<표 30> 지속적 여가활동 기간-지속적 여가활동자

(단위: %)

구분		표본수	1년 미만	1-2년 미만	2-3년 미만	3-5년 미만	5년 이상	기간 (개월)
전체		5,013	9.2	16.1	15.2	22.6	37.0	65.4
성별	남성	2,565	6.2	14.6	14.7	24.0	40.4	65.6
	여성	2,448	12.2	17.6	15.6	21.2	33.4	65.2
연령	15-19세	297	9.0	27.5	25.7	23.2	14.5	33.3
	20대	680	15.2	23.3	20.8	23.8	16.8	36.7
	30대	778	8.9	18.9	18.4	26.0	27.7	47.6
	40대	1,068	10.5	15.8	14.8	23.8	35.0	57.8
	50대	1,020	6.4	10.2	12.0	22.5	48.9	77.5
	60대	687	6.1	12.1	9.5	17.2	55.1	96.0
	70세 이상	483	7.3	11.4	9.6	19.3	52.4	112.0
학력	초졸이하	294	8.4	16.2	15.1	21.4	38.8	92.8
	중졸	603	7.4	17.0	17.0	18.5	40.1	82.9
	고졸	2,125	8.9	15.7	13.7	22.5	39.2	65.7
	대졸이상	1,991	10.0	16.3	16.2	24.0	33.5	57.3
동거 가구원 수	1인	1,040	8.6	16.0	13.3	21.4	40.7	76.3
	2인	947	8.7	11.5	13.7	21.0	45.0	80.8
	3인 이상	3,026	9.3	17.0	15.7	23.1	34.8	60.9
혼인상태	미혼	1,395	13.3	22.9	20.7	24.8	18.4	38.4
	기혼	2,982	7.8	13.9	13.8	21.8	42.7	71.7
	사별/이혼/기타	636	6.8	11.4	7.6	21.5	52.7	105.7
가구주 여부	가구주	2,654	6.3	12.3	12.8	22.9	45.7	75.4
	가구주 아님	2,359	11.6	19.3	17.2	22.4	29.6	57.0
종사자 지위	임금·봉급 근로자	2,427	9.3	15.8	15.0	24.4	35.6	58.1
	고용원을 둔 사업자	144	5.8	12.4	7.9	23.6	50.3	80.0
	고용원이 없는 자영자	748	5.5	12.5	13.9	20.5	47.6	77.9
	무급가족종사자	58	1.5	15.6	16.1	32.0	34.8	71.1
	해당없음(무직)	1,636	10.9	18.2	16.6	20.5	33.8	69.7
가구 소득	100만원 미만	282	4.6	19.5	8.9	17.2	49.8	98.8
	100-200만원	417	4.8	12.3	12.6	19.5	50.8	103.6
	200-300만원	812	8.8	16.5	15.9	19.5	39.4	66.2
	300-400만원	1,066	9.7	18.0	13.4	23.4	35.6	60.6
	400-500만원	1,117	8.6	16.3	19.1	22.2	33.8	61.3
	500-600만원	718	7.8	13.5	13.7	28.0	37.0	64.6
	600만원 이상	601	13.8	16.4	14.8	21.1	33.9	56.9

(→ 계속)

(단위: %)

구분		표본수	1년 미만	1-2년 미만	2-3년 미만	3-5년 미만	5년 이상	기간 (개월)
지역규모	대도시	2,315	7.8	13.4	14.6	24.0	40.2	66.2
	중소도시	1,717	11.6	17.8	16.2	21.4	33.1	61.3
	읍면지역	981	7.2	19.9	14.3	21.6	37.1	73.7
권역	수도권	1,777	9.6	15.2	15.1	23.3	36.8	65.4
	강원/제주권	374	9.5	16.6	13.3	12.0	48.6	90.6
	충청/세종권	883	14.8	16.9	16.6	23.1	28.7	62.3
	호남권	277	8.1	12.9	15.0	20.5	43.6	67.0
	대경권	581	4.3	19.7	15.2	22.0	38.8	67.7
	동남권	1,121	7.1	17.2	14.9	23.4	37.5	60.3
	서울	695	7.8	12.1	15.3	23.6	41.2	70.3
17개 시도	부산	516	4.3	15.5	12.9	24.4	42.9	65.7
	대구	298	4.3	20.3	14.8	17.9	42.7	66.5
	인천	334	10.3	9.2	13.4	29.8	37.3	60.9
	광주	91	12.6	10.7	15.6	17.2	43.9	55.7
	대전	261	14.5	14.1	13.4	25.5	32.6	57.0
	울산	206	11.4	21.2	15.1	20.9	31.4	56.9
	세종	91	10.9	19.8	27.9	23.0	18.4	39.6
	경기	748	10.9	18.8	15.4	21.7	33.3	62.6
	강원	200	11.9	21.5	13.9	13.9	38.8	71.3
	충북	274	13.4	21.3	19.5	20.9	24.8	57.5
	충남	257	17.0	14.6	14.9	22.9	30.6	75.5
	전북	99	9.9	19.2	18.4	21.0	31.6	49.6
	전남	87	2.0	7.6	10.4	22.9	57.2	97.6
	경북	283	4.4	19.1	15.5	26.2	34.9	68.9
	경남	399	9.3	18.2	17.3	22.7	32.3	54.6
	제주	174	5.0	7.2	12.4	8.3	67.1	126.9
장애여부	장애등록	54	10.4	5.1	14.2	6.8	63.4	132.3
	미등록	53	8.9	6.3	18.3	16.6	49.9	73.1
	해당사항없음	4,906	9.2	16.3	15.1	22.8	36.6	64.7

<표 31> 여가활동을 위한 지식(정보)습득 여부-지속적 여가활동자

(단위: %, 점/7점)

구분		표본수	매우 그렇지 않다	그렇지 않다	다소 그렇지 않다	보통 이다	다소 그렇다	그렇다	매우 그렇다	평균 (점)
전체		5,013	0.5	1.4	4.1	22.9	43.8	21.8	5.5	4.96
성별	남성	2,565	0.5	1.8	3.5	22.7	44.4	22.5	4.7	4.95
	여성	2,448	0.5	1.1	4.7	23.0	43.3	21.2	6.3	4.96
연령	15-19세	297	0.4	1.7	3.6	18.3	44.5	26.0	5.5	5.05
	20대	680	0.1	1.0	3.4	21.5	43.1	26.2	4.8	5.04
	30대	778	0.3	0.4	2.3	22.5	47.6	21.7	5.2	5.03
	40대	1,068	0.6	1.4	3.5	21.7	48.0	20.6	4.2	4.94
	50대	1,020	0.9	1.0	4.7	23.9	41.6	21.2	6.7	4.95
	60대	687	0.2	3.5	6.1	24.7	38.6	20.6	6.3	4.85
	70세 이상	483	0.7	1.7	5.8	26.4	40.9	18.5	6.0	4.85
학력	초졸이하	294	0.4	1.3	8.5	34.3	36.0	15.2	4.3	4.67
	중졸	603	0.5	1.7	5.9	25.3	39.7	20.8	6.0	4.89
	고졸	2,125	0.5	1.5	4.6	20.8	43.8	23.1	5.7	4.98
	대졸이상	1,991	0.5	1.2	2.5	23.2	45.9	21.5	5.2	4.98
동거 가구원 수	1인	1,040	0.8	1.5	6.4	25.7	43.9	17.5	4.2	4.80
	2인	947	0.5	2.1	5.3	24.9	38.5	22.1	6.5	4.91
	3인 이상	3,026	0.4	1.3	3.5	22.1	44.9	22.3	5.4	4.98
혼인상태	미혼	1,395	0.2	1.2	3.2	21.3	43.6	25.3	5.2	5.04
	기혼	2,982	0.6	1.4	4.0	23.0	43.9	21.3	5.8	4.95
	사별/이혼/기타	636	0.8	2.2	7.6	27.0	43.8	14.7	3.9	4.71
가구주 여부	가구주	2,654	0.7	1.8	4.4	23.8	43.9	20.1	5.4	4.90
	가구주 아님	2,359	0.3	1.1	3.8	22.1	43.8	23.4	5.5	5.00
종사자 지위	임금 봉급 근로자	2,427	0.6	1.2	3.3	23.0	46.8	20.2	4.9	4.94
	고용원을 둔 사업자	144	0.2	1.5	5.5	26.9	37.9	22.7	5.3	4.90
	고용원이 없는 자영자	748	1.1	1.8	4.3	22.7	38.6	24.8	6.8	4.97
	무급가족종사자	58	-	1.7	2.3	27.7	34.9	26.9	6.5	5.03
	해당없음(무직)	1,636	0.2	1.6	5.0	22.2	42.4	22.9	5.8	4.97
가구 소득	100만원 미만	282	1.2	1.7	7.8	28.0	43.9	14.4	3.1	4.67
	100-200만원	417	0.4	2.7	7.2	33.4	33.2	18.1	5.0	4.71
	200-300만원	812	0.2	1.1	5.3	23.4	45.6	18.8	5.7	4.92
	300-400만원	1,066	0.8	1.5	4.3	22.6	46.0	21.2	3.7	4.90
	400-500만원	1,117	0.6	1.6	3.2	24.8	41.7	21.8	6.2	4.95
	500-600만원	718	0.2	1.8	3.2	17.2	50.6	21.5	5.5	5.03
	600만원 이상	601	0.3	0.3	3.2	21.0	39.5	28.5	7.2	5.13

(→ 계속)

(단위: %, 점/7점)

구분		표본수	매우 그렇지 않다	그렇지 않다	다소 그렇지 않다	보통 이다	다소 그렇다	그렇다	매우 그렇다	평균 (점)
지역규모	대도시	2,315	0.5	1.9	4.0	22.6	45.0	22.4	3.7	4.91
	중소도시	1,717	0.5	1.1	3.4	22.9	43.2	21.9	6.9	5.01
	읍면지역	981	0.5	0.7	5.9	23.8	42.0	19.8	7.2	4.95
권역	수도권	1,777	0.3	1.7	3.3	19.8	42.9	25.1	6.9	5.06
	강원/제주권	374	3.7	4.3	5.7	33.6	20.4	16.4	15.8	4.75
	충청/세종권	883	0.3	0.7	7.4	29.3	37.8	19.5	5.0	4.82
	호남권	277	2.8	0.4	1.1	26.9	42.7	24.0	2.1	4.87
	대경권	581	0.5	0.5	6.0	23.1	43.9	22.7	3.3	4.91
	동남권	1,121	0.0	1.0	3.7	25.2	55.1	14.0	0.9	4.80
17개 시도	서울	695	0.8	2.5	4.2	22.4	41.2	23.4	5.7	4.93
	부산	516	0.1	0.6	4.0	31.5	52.7	10.8	0.3	4.70
	대구	298	-	-	4.1	21.0	47.2	23.8	4.0	5.02
	인천	334	-	2.8	3.2	12.6	40.0	38.5	3.1	5.17
	광주	91	7.3	0.7	1.1	16.4	41.7	29.8	3.0	4.86
	대전	261	-	0.8	3.6	22.8	47.0	21.2	4.7	4.98
	울산	206	-	3.8	6.1	13.7	50.7	21.7	4.0	4.92
	세종	91	-	0.6	7.4	25.1	37.5	27.2	2.3	4.90
	경기	748	-	0.9	2.7	19.3	44.9	23.5	8.7	5.14
	강원	200	0.5	2.3	6.6	27.3	26.2	19.2	17.8	5.05
	충북	274	0.4	0.6	11.3	34.4	26.4	20.9	6.0	4.72
	충남	257	0.5	0.6	7.2	30.9	40.7	15.2	5.0	4.76
	전북	99	-	-	-	29.1	54.1	16.5	0.4	4.88
	전남	87	2.1	0.5	2.5	33.9	30.5	27.3	3.3	4.85
	경북	283	0.9	1.1	7.9	25.2	40.6	21.6	2.7	4.79
	경남	399	-	0.6	2.6	20.6	59.6	15.8	0.8	4.90
	제주	174	9.8	8.2	3.9	45.4	9.6	11.1	11.9	4.18
장애여부	장애등록	54	-	-	2.2	25.7	44.5	26.6	1.0	4.98
	미등록	53	-	-	8.0	15.4	46.5	29.7	0.4	4.99
	해당사항없음	4,906	0.5	1.4	4.1	22.9	43.8	21.7	5.6	4.95

<표 32> 지난 1년 동안 여가생활을 위한 한 달 평균 지출 금액

(단위: %, 천원)

(단위: %, 천원)

구분		표본수	3만원 미만	3-5만원	5-7만원	7-9만원	9-15만원	15만원 이상	평균 (천원)
전체		10,498	5.1	7.8	14.8	6.4	22.3	43.6	150.6
성별	남성	5,263	4.3	6.9	13.8	5.8	22.3	46.8	162.5
	여성	5,235	5.8	8.6	15.8	7.0	22.3	40.4	138.7
연령	15-19세	696	13.4	19.2	29.1	8.6	16.4	13.3	79.9
	20대	1,458	2.0	4.6	12.3	6.4	23.5	51.3	167.4
	30대	1,560	2.5	5.9	10.1	5.0	22.9	53.6	177.9
	40대	1,998	2.1	4.3	11.2	6.8	22.4	53.1	172.3
	50대	2,007	3.1	6.5	12.3	6.7	24.9	46.6	160.6
	60대	1,422	5.6	7.7	18.7	7.3	24.0	36.7	136.1
	70세 이상	1,357	16.5	16.7	23.3	5.0	16.9	21.7	88.9
학력	초졸이하	923	21.2	20.6	27.7	5.0	13.2	12.3	66.9
	중졸	1,452	11.0	15.3	23.5	7.8	20.0	22.5	100.7
	고졸	4,491	3.4	6.9	14.5	6.6	23.2	45.5	151.1
	대졸이상	3,632	2.2	3.9	9.9	5.9	23.8	54.3	182.6
동거 가구원 수	1인	2,264	8.4	10.6	17.5	5.5	21.4	36.6	130.8
	2인	2,171	8.2	9.6	19.0	6.0	21.3	36.0	131.4
	3인 이상	6,063	3.9	7.0	13.5	6.6	22.7	46.3	157.7
혼인상태	미혼	2,925	4.6	8.3	15.1	6.2	20.3	45.4	156.4
	기혼	6,121	4.2	6.8	13.9	6.7	23.6	44.8	153.4
	사별/이혼/기타	1,452	13.0	13.3	20.9	4.9	19.1	28.8	111.5
가구주 여부	가구주	5,482	4.9	7.1	13.9	6.0	22.5	45.6	158.6
	가구주 아님	5,016	5.2	8.3	15.6	6.7	22.2	42.0	144.1
종사자 지위	임금·봉급 근로자	4,617	2.5	4.5	11.7	6.3	23.1	51.9	172.9
	고용원을 둔 사업자	248	0.5	3.3	9.8	3.8	24.7	57.8	214.2
	고용원이 없는 자영자	1,637	5.0	9.3	15.0	5.3	21.8	43.7	150.5
	무급가족종사자	139	8.4	9.6	15.7	4.0	21.8	40.4	128.3
	해당없음(무직)	3,857	8.3	11.4	18.7	7.2	21.5	32.9	120.6
가구 소득	100만원 미만	921	21.5	17.5	22.1	3.5	18.4	17.1	76.4
	100-200만원	1,007	11.6	12.9	21.4	7.2	21.4	25.6	99.5
	200-300만원	1,706	3.3	8.5	17.4	5.6	25.9	39.3	139.3
	300-400만원	2,246	5.3	7.2	13.1	6.8	22.9	44.7	152.4
	400-500만원	2,214	3.2	6.9	13.9	5.4	23.7	46.9	158.3
	500-600만원	1,405	2.9	6.9	14.3	8.4	21.7	45.7	154.3
	600만원 이상	999	2.8	4.1	10.9	6.6	18.3	57.2	196.3

(→ 계속)

구분		표본수	3만원 미만	3-5만원	5-7만원	7-9만원	9-15만원	15만원 이상	평균 (천원)
지역 규모	대도시	4,418	4.0	7.6	13.6	6.6	21.8	46.5	157.6
	중소도시	3,524	4.4	6.7	15.2	6.6	22.8	44.3	153.3
	읍면지역	2,556	8.9	10.4	17.0	5.5	22.8	35.5	128.8
권역	수도권	3,182	3.4	6.7	13.7	6.8	23.9	45.3	160.5
	강원/제주권	786	8.6	7.6	16.6	3.9	24.9	38.4	156.5
	충청/세종권	1,772	9.4	16.8	23.8	8.4	15.0	26.6	111.0
	호남권	1,582	7.6	6.7	13.2	3.3	23.0	46.2	143.8
	대경권	1,304	7.9	6.9	16.7	2.5	20.0	46.0	153.5
	동남권	1,872	2.9	6.2	11.4	8.9	22.8	47.9	146.9
17개 시도	서울	1,220	4.3	5.7	12.6	6.7	21.4	49.3	166.6
	부산	734	2.1	7.2	10.6	7.8	18.3	54.1	159.5
	대구	638	6.2	7.1	19.1	2.1	20.8	44.6	150.5
	인천	637	3.0	9.8	10.9	5.5	25.4	45.4	171.0
	광주	475	2.6	5.5	14.9	4.2	26.3	46.5	138.6
	대전	493	7.2	16.0	20.2	8.5	20.5	27.7	123.6
	울산	425	4.9	11.7	17.1	16.1	21.8	28.3	113.2
	세종	189	9.6	10.4	15.4	3.4	16.8	44.4	154.4
	경기	1,325	2.9	6.8	15.3	7.2	25.6	42.2	153.4
	강원	478	9.1	7.4	18.7	4.1	25.2	35.6	145.5
	충북	501	10.9	18.1	27.9	10.7	13.7	18.6	87.2
	충남	589	9.8	17.3	24.3	7.3	11.9	29.5	114.2
	전북	560	7.9	6.8	12.1	4.2	23.3	45.7	137.3
	전남	547	11.5	7.5	13.0	1.6	19.9	46.5	154.7
	경북	666	9.5	6.7	14.4	2.9	19.1	47.4	156.3
	경남	713	3.0	3.2	10.3	7.6	27.7	48.2	145.4
	제주	308	7.2	8.2	11.5	3.4	24.4	45.4	183.6
장애 여부	장애등록	124	12.3	23.2	12.9	4.4	13.1	34.0	106.0
	미등록	160	9.3	7.5	11.9	4.4	23.5	43.4	134.5
	해당사항없음	10,214	4.9	7.6	14.9	6.4	22.4	43.7	151.2

<표 33> 지난 1년 동안 지출한 여가비용(한 달 평균)에 대한 평가

(단위: %, 점/7점)

구분		표본수	매우 부족	부족	다소 부족	보통	다소 충분	충분	매우 충분	평균 (점)
전체		10,498	1.3	5.1	19.2	38.1	23.4	10.4	2.5	4.18
성별	남성	5,263	1.3	5.2	18.7	38.0	23.8	10.8	2.3	4.19
	여성	5,235	1.4	5.1	19.8	38.2	23.0	10.0	2.7	4.17
연령	15-19세	696	1.7	7.6	25.6	32.5	21.4	9.5	1.6	3.99
	20대	1,458	1.3	6.0	20.1	34.4	24.6	11.4	2.2	4.18
	30대	1,560	2.0	5.4	21.2	37.0	23.3	8.8	2.3	4.10
	40대	1,998	1.2	4.9	19.7	38.8	23.7	10.2	1.4	4.15
	50대	2,007	0.6	4.5	17.2	39.6	25.1	10.1	2.8	4.26
	60대	1,422	1.2	4.0	17.6	39.5	23.0	11.7	3.0	4.26
	70세 이상	1,357	1.8	5.1	16.2	42.2	19.8	10.9	4.1	4.22
학력	초졸이하	923	3.4	7.5	16.7	42.1	18.0	10.8	1.5	4.02
	중졸	1,452	1.4	5.0	19.3	40.4	22.4	8.9	2.6	4.14
	고졸	4,491	0.7	5.0	19.0	36.3	25.4	11.0	2.6	4.24
	대졸이상	3,632	1.7	5.0	20.0	38.7	22.2	10.1	2.4	4.15
동거 가구원 수	1인	2,264	1.4	5.2	16.8	40.0	22.1	11.8	2.7	4.22
	2인	2,171	1.5	5.1	16.5	40.6	23.3	10.4	2.7	4.21
	3인 이상	6,063	1.3	5.1	20.2	37.2	23.6	10.2	2.4	4.17
혼인상태	미혼	2,925	1.7	6.2	20.3	35.2	23.6	10.7	2.3	4.14
	기혼	6,121	1.1	4.7	19.2	38.9	23.7	10.2	2.3	4.19
	사별/이혼/기타	1,452	2.0	5.0	16.4	41.2	20.3	10.6	4.6	4.23
가구주 여부	가구주	5,482	1.3	4.9	17.9	39.4	23.2	10.7	2.5	4.21
	가구주 아님	5,016	1.4	5.3	20.3	37.0	23.5	10.1	2.4	4.16
종사자 지위	임금 봉급 근로자	4,617	1.1	4.9	20.5	37.5	23.9	9.9	2.2	4.17
	고용원을 둔 사업자	248	-	5.2	13.0	40.5	22.8	14.7	3.8	4.40
	고용원이 없는 자영자	1,637	0.9	5.3	16.5	39.6	24.3	11.6	1.7	4.23
	무급가족종사자	139	4.0	5.6	18.4	40.9	18.3	10.6	2.2	4.04
	해당없음(무직)	3,857	1.8	5.4	19.3	37.9	22.6	10.2	2.9	4.16
가구 소득	100만원 미만	921	4.0	7.2	19.6	41.4	17.3	8.3	2.3	3.95
	100-200만원	1,007	1.8	5.9	17.4	38.4	20.4	12.9	3.2	4.21
	200-300만원	1,706	1.4	4.0	17.6	40.7	22.8	11.7	1.8	4.22
	300-400만원	2,246	1.1	5.6	18.5	37.8	25.4	9.7	1.9	4.18
	400-500만원	2,214	1.0	4.1	19.9	37.9	22.6	11.5	2.9	4.23
	500-600만원	1,405	0.7	6.1	24.1	32.9	25.5	9.2	1.5	4.10
	600만원 이상	999	1.7	4.9	15.5	41.4	23.4	8.9	4.2	4.23

(→ 계속)

(단위: %, 점/7점)

구분		표본수	매우 부족	부족	다소 부족	보통	다소 충분	충분	매우 충분	평균 (점)
지역규모	대도시	4,418	1.3	4.2	17.3	37.8	24.1	12.7	2.6	4.28
	중소도시	3,524	1.3	6.2	21.3	37.0	23.4	8.3	2.5	4.10
	읍면지역	2,556	1.5	5.1	19.7	40.8	21.7	9.2	2.0	4.12
권역	수도권	3,182	1.1	6.0	23.1	38.1	19.9	8.0	3.7	4.09
	강원/제주권	786	7.3	5.3	12.3	52.7	11.8	6.3	4.2	3.92
	충청/세종권	1,772	1.0	4.0	12.9	43.7	26.4	9.7	2.4	4.29
	호남권	1,582	2.3	5.3	22.5	37.2	25.2	6.6	0.8	4.01
	대경권	1,304	0.5	2.4	13.0	36.4	25.4	21.4	0.9	4.52
	동남권	1,872	0.6	4.8	15.0	31.5	33.1	14.8	0.3	4.37
17개 시도	서울	1,220	2.1	4.3	16.2	40.7	23.3	9.6	3.8	4.23
	부산	734	0.5	4.4	16.0	33.3	25.5	20.2	0.2	4.40
	대구	638	0.1	2.7	14.6	35.0	25.5	21.6	0.5	4.50
	인천	637	0.5	5.6	28.7	32.3	15.5	13.1	4.3	4.13
	광주	475	1.7	3.3	19.3	40.2	27.9	6.2	1.3	4.13
	대전	493	0.6	3.6	11.1	37.0	34.0	11.4	2.3	4.43
	울산	425	2.0	6.1	17.0	41.3	24.0	8.9	0.6	4.09
	세종	189	1.3	6.2	7.3	41.0	28.7	15.4	0.2	4.37
	경기	1,325	0.5	7.4	27.3	37.5	18.3	5.6	3.4	3.96
	강원	478	8.5	5.9	13.6	49.2	13.3	6.1	3.3	3.85
	충북	501	0.6	5.1	19.7	43.5	23.7	6.8	0.5	4.07
	충남	589	1.5	3.0	9.8	49.0	22.7	9.8	4.2	4.34
	전북	560	2.8	8.3	23.8	30.0	26.3	7.9	0.8	3.95
	전남	547	2.3	3.9	23.8	42.2	21.9	5.7	0.3	3.96
	경북	666	0.8	2.1	11.6	37.6	25.4	21.1	1.3	4.53
	경남	713	0.2	4.8	13.2	26.3	44.2	11.1	0.2	4.44
	제주	308	4.4	3.8	9.3	61.3	8.1	6.8	6.2	4.10
장애여부	장애등록	124	2.5	4.6	19.3	41.5	17.6	7.4	7.2	4.18
	미등록	160	1.4	8.0	18.5	25.4	27.9	18.8	-	4.27
	해당사항없음	10,214	1.3	5.1	19.3	38.2	23.4	10.3	2.5	4.18

<표 34> 적절하다고 생각하는 여가비용(한 달 평균)

(단위: %, 천원)

구분		표본수	3만원 미만	3-5만원	5-7만원	7-9만원	9-15만원	15만원 이상	평균 (천원)
전체		10,498	2.4	3.9	11.7	4.2	20.9	57.0	192.2
성별	남성	5,263	2.3	3.5	10.1	4.0	19.6	60.5	205.0
	여성	5,235	2.5	4.3	13.2	4.3	22.2	53.5	179.4
연령	15-19세	696	5.2	11.4	23.0	9.4	28.4	22.6	110.5
	20대	1,458	1.1	1.7	7.6	2.1	20.9	66.5	215.2
	30대	1,560	1.1	1.5	7.9	2.1	18.2	69.3	229.6
	40대	1,998	1.1	2.0	8.0	4.1	17.5	67.3	219.8
	50대	2,007	1.2	2.8	9.8	4.1	20.9	61.2	201.8
	60대	1,422	2.2	4.4	14.3	4.8	24.9	49.3	169.0
	70세 이상	1,357	9.1	10.6	23.0	6.6	22.0	28.7	114.3
학력	초졸이하	923	12.0	15.3	27.4	4.4	21.2	19.7	92.3
	중졸	1,452	4.0	9.1	21.8	7.2	26.4	31.6	126.5
	고졸	4,491	1.8	2.9	10.4	4.0	21.5	59.4	192.9
	대졸이상	3,632	1.0	1.2	6.8	3.2	18.1	69.6	232.7
동거 가구원 수	1인	2,264	4.6	6.3	15.4	5.2	20.4	48.0	164.1
	2인	2,171	3.7	5.7	16.5	4.8	23.4	46.0	161.9
	3인 이상	6,063	1.8	3.1	10.0	3.9	20.4	60.7	203.1
혼인상태	미혼	2,925	2.0	3.9	11.2	3.8	21.1	58.1	202.4
	기혼	6,121	1.9	3.3	10.9	4.1	20.7	59.1	194.8
	사별/이혼/기타	1,452	7.8	8.3	18.8	5.6	21.8	37.6	141.2
가구주 여부	가구주	5,482	2.9	3.6	10.9	4.1	19.7	58.7	197.9
	가구주 아님	5,016	2.0	4.1	12.3	4.2	21.9	55.5	187.6
종사자 지위	임금·봉급 근로자	4,617	1.1	2.2	7.2	3.7	19.2	66.5	220.3
	고용원을 둔 사업주	248	1.3	0.3	4.8	4.0	22.0	67.5	246.4
	고용원이 없는 자영자	1,637	2.4	3.4	13.7	4.2	19.7	56.6	190.9
	무급가족종사자	139	5.6	1.5	14.2	3.5	21.5	53.7	169.5
	해당없음(무직)	3,857	3.9	6.4	16.5	4.6	23.3	45.3	156.6
가구 소득	100만원 미만	921	10.5	12.0	25.4	2.9	22.7	26.5	104.4
	100-200만원	1,007	5.8	8.4	17.9	7.8	22.5	37.5	132.7
	200-300만원	1,706	1.5	3.7	13.5	3.9	24.0	53.3	176.8
	300-400만원	2,246	2.6	3.7	10.5	3.1	20.8	59.3	189.9
	400-500만원	2,214	1.5	2.9	10.1	4.3	21.5	59.8	202.6
	500-600만원	1,405	1.4	2.7	9.2	5.0	20.6	61.1	202.3
	600만원 이상	999	1.0	2.1	9.1	3.3	15.9	68.6	245.6

(→ 계속)

(단위: %, 천원)

구분		표본수	3만원 미만	3-5만원	5-7만원	7-9만원	9-15만원	15만원 이상	평균 (천원)
지역규모	대도시	4,418	1.8	3.5	11.1	4.3	19.4	59.9	199.5
	중소도시	3,524	2.1	3.2	10.7	3.9	21.3	58.9	199.0
	읍면지역	2,556	4.5	6.0	15.0	4.5	23.7	46.4	161.6
권역	수도권	3,182	1.4	2.4	9.6	3.7	22.1	60.6	205.8
	강원/제주권	786	5.1	3.7	14.6	2.3	23.6	50.6	209.5
	충청/세종권	1,772	4.7	11.8	22.7	6.4	19.9	34.5	137.3
	호남권	1,582	2.6	4.0	8.9	2.2	17.3	64.9	202.4
	대경권	1,304	4.6	4.4	13.6	2.4	18.4	56.6	193.5
	동남권	1,872	1.7	2.6	10.3	6.8	21.0	57.7	174.8
	서울	1,220	1.4	2.6	9.4	2.9	21.1	62.6	211.6
17개 시도	부산	734	1.1	3.1	10.7	6.1	15.4	63.5	192.1
	대구	638	3.9	3.3	15.5	2.2	19.4	55.7	194.3
	인천	637	1.9	2.8	10.3	4.5	17.3	63.1	219.7
	광주	475	0.8	2.0	5.4	2.7	16.4	72.8	197.6
	대전	493	3.7	11.6	19.6	6.2	23.3	35.6	144.4
	울산	425	3.8	5.4	16.5	14.2	20.7	39.3	148.6
	세종	189	5.2	11.4	15.6	1.7	13.0	53.1	216.3
	경기	1,325	1.4	2.2	9.6	4.2	24.1	58.5	198.1
	강원	478	5.8	3.3	17.2	2.1	25.8	45.8	194.1
	충북	501	4.7	12.2	22.9	7.3	24.1	28.9	118.1
	충남	589	5.2	11.7	25.7	6.6	15.3	35.4	136.0
	전북	560	3.5	4.1	8.5	2.5	18.8	62.6	198.6
	전남	547	3.3	5.4	12.3	1.6	16.5	61.0	210.2
	경북	666	5.3	5.3	11.9	2.6	17.5	57.4	192.8
	경남	713	1.6	1.1	7.6	4.9	26.8	58.0	165.8
	제주	308	3.4	4.7	8.4	2.9	18.3	62.3	247.2
장애여부	장애등록	124	5.9	15.0	14.6	2.5	19.1	42.8	142.3
	미등록	160	5.5	5.8	7.2	2.0	22.9	56.7	175.9
	해당사항없음	10,214	2.3	3.7	11.7	4.2	20.9	57.1	192.9

<표 35> 지난 1년 동안 평일 하루 평균 여가시간

(단위: %, 시간)

구분		표본수	3시간 미만	3-5시간	5-7시간	7-9시간	9시간 이상	평균 (시간)
전체		10,498	36.3	45.6	14.1	2.9	1.1	3.3
성별	남성	5,263	38.7	46.4	11.8	2.1	1.0	3.1
	여성	5,235	34.0	44.8	16.4	3.7	1.1	3.4
연령	15-19세	696	44.2	46.0	8.7	1.1	-	2.8
	20대	1,458	32.9	51.8	13.6	1.5	0.2	3.2
	30대	1,560	43.8	46.5	8.9	0.7	0.1	2.8
	40대	1,998	43.4	45.2	10.1	1.2	0.1	2.9
	50대	2,007	39.0	48.0	10.6	1.7	0.7	3.0
	60대	1,422	30.4	44.7	18.9	3.7	2.3	3.6
	70세 이상	1,357	15.9	33.2	32.6	12.9	5.3	4.8
학력	초졸 이하	923	16.0	34.6	29.7	13.7	6.1	4.8
	중졸	1,452	31.5	42.6	19.5	4.9	1.5	3.6
	고졸	4,491	35.3	47.2	14.4	2.1	0.9	3.2
	대졸이상	3,632	43.0	46.7	8.9	1.1	0.3	2.9
동거 가구원 수	1인	2,264	29.6	40.3	19.5	6.6	4.0	3.8
	2인	2,171	25.2	42.7	23.4	6.5	2.2	3.9
	3인 이상	6,063	39.8	47.0	11.2	1.5	0.4	3.0
혼인상태	미혼	2,925	37.5	50.0	11.1	1.3	0.1	3.0
	기혼	6,121	37.5	45.5	13.5	2.6	0.9	3.2
	사별/이혼/기타	1,452	24.3	32.5	27.5	10.0	5.8	4.4
가구주 여부	가구주	5,482	37.3	44.1	13.5	3.4	1.7	3.3
	가구주 아님	5,016	35.6	46.8	14.6	2.4	0.6	3.2
종사자 지위	임금·봉급 근로자	4,617	44.0	47.3	7.7	0.8	0.1	2.8
	고용원을 둔 사업자	248	45.4	44.0	8.3	2.1	0.1	2.9
	고용원이 없는 자영자	1,637	37.3	49.1	11.4	1.7	0.5	3.1
	무급가족종사자	139	25.9	56.0	14.0	4.1	-	3.5
	해당없음(무직)	3,857	26.6	42.2	22.9	5.7	2.5	3.9
가구 소득	100만원 미만	921	8.5	31.1	36.0	15.8	8.6	5.3
	100-200만원	1,007	22.1	42.4	25.6	7.1	2.8	4.1
	200-300만원	1,706	33.2	46.7	14.8	4.2	1.1	3.4
	300-400만원	2,246	32.2	51.4	14.3	1.6	0.5	3.2
	400-500만원	2,214	41.2	44.5	12.4	1.4	0.5	3.1
	500-600만원	1,405	44.2	45.5	8.9	1.2	0.2	2.8
	600만원 이상	999	45.9	44.8	7.8	1.1	0.5	2.8

(→ 계속)

(단위: %, 시간)

구분		표본수	3시간 미만	3-5시간	5-7시간	7-9시간	9시간 이상	평균 (시간)
지역규모	대도시	4,418	34.1	47.5	15.0	2.5	0.9	3.3
	중소도시	3,524	43.3	42.0	11.8	2.1	0.8	3.0
	읍면지역	2,556	27.5	48.6	16.5	5.4	2.0	3.6
권역	수도권	3,182	50.4	38.1	8.9	1.9	0.7	2.8
	강원/제주권	786	46.3	35.4	15.2	1.5	1.6	3.1
	충청/세종권	1,772	34.0	52.1	11.1	1.8	1.0	3.2
	호남권	1,582	4.1	52.3	34.2	8.4	1.1	4.5
	대경권	1,304	23.2	53.0	15.6	5.6	2.6	3.8
	동남권	1,872	19.3	58.9	18.7	1.8	1.3	3.6
	서울	1,220	42.6	42.2	12.7	1.8	0.7	3.0
17개 시도	부산	734	12.7	62.4	22.2	1.1	1.6	3.8
	대구	638	20.8	56.7	17.0	3.6	1.9	3.7
	인천	637	46.8	42.2	8.5	2.4	0.1	2.9
	광주	475	4.8	53.2	33.6	7.7	0.6	4.4
	대전	493	47.0	43.4	7.4	1.6	0.7	2.9
	울산	425	31.3	40.6	17.6	6.7	3.8	3.8
	세종	189	24.2	59.3	15.3	1.2	-	3.4
	경기	1,325	57.3	34.0	6.0	1.9	0.8	2.6
	강원	478	43.4	36.4	16.9	1.6	1.7	3.2
	충북	501	26.8	57.2	14.3	1.1	0.6	3.4
	충남	589	31.7	53.5	10.6	2.5	1.7	3.3
	전북	560	2.3	53.4	37.8	6.2	0.2	4.5
	전남	547	5.2	50.4	30.9	11.1	2.3	4.6
	경북	666	25.4	49.6	14.3	7.5	3.2	3.8
	경남	713	22.1	61.6	15.4	0.8	0.1	3.4
	제주	308	53.4	32.8	11.1	1.3	1.5	2.8
장애여부	장애등록	124	13.3	30.1	26.7	24.9	5.1	5.1
	미등록	160	25.8	54.5	13.6	3.6	2.5	3.6
	해당사항없음	10,214	36.7	45.6	14.0	2.6	1.0	3.2

<표 36> 지난 1년 동안 휴일 하루 평균 여가시간

(단위: %, 시간)

구분		표본수	3시간 미만	3-5시간	5-7시간	7-9시간	9시간 이상	평균 (시간)
전체		10,498	9.2	32.1	36.2	13.8	8.7	5.3
성별	남성	5,263	8.5	31.9	36.1	13.9	9.5	5.3
	여성	5,235	9.9	32.2	36.3	13.7	7.9	5.2
연령	15-19세	696	8.7	37.5	33.2	12.9	7.7	5.1
	20대	1,458	5.5	28.7	38.9	16.3	10.7	5.7
	30대	1,560	11.1	34.6	35.7	11.3	7.3	5.0
	40대	1,998	10.5	36.5	35.5	10.1	7.4	5.0
	50대	2,007	10.6	33.7	37.0	10.9	7.8	5.1
	60대	1,422	9.5	29.8	35.1	15.1	10.5	5.4
	70세 이상	1,357	7.1	22.3	35.8	24.7	10.1	5.8
학력	초졸 이하	923	5.0	22.2	39.1	22.6	11.2	5.9
	중졸	1,452	9.7	31.8	31.9	17.9	8.7	5.3
	고졸	4,491	8.2	32.9	37.5	13.7	7.7	5.3
	대졸이상	3,632	11.1	32.9	35.5	11.0	9.5	5.2
동거 가구원 수	1인	2,264	9.5	26.1	31.8	19.5	13.0	5.7
	2인	2,171	6.5	26.8	37.4	18.6	10.7	5.7
	3인 이상	6,063	9.8	34.1	36.5	12.0	7.7	5.1
혼인상태	미혼	2,925	6.7	30.8	36.8	15.3	10.4	5.5
	기혼	6,121	10.3	33.6	36.6	12.1	7.4	5.1
	사별/이혼/기타	1,452	9.0	25.1	31.2	21.6	13.1	5.8
가구주 여부	가구주	5,482	9.4	30.9	35.3	14.7	9.8	5.3
	가구주 아님	5,016	9.1	33.0	36.9	13.2	7.8	5.2
종사자 지위	임금·보급 근로자	4,617	11.1	31.7	36.8	11.7	8.6	5.1
	고용원을 둔 사업자	248	8.4	29.6	33.8	12.4	15.8	5.6
	고용원이 없는 자영자	1,637	5.9	40.5	35.4	12.7	5.5	5.0
	무급가족종사자	139	3.6	32.4	39.1	15.8	9.1	5.6
	해당없음(무직)	3,857	8.4	29.6	35.8	16.8	9.5	5.5
가구 소득	100만원 미만	921	3.4	15.1	38.6	26.7	16.2	6.4
	100-200만원	1,007	9.1	29.1	35.2	19.0	7.5	5.4
	200-300만원	1,706	9.7	31.8	35.1	15.8	7.6	5.3
	300-400만원	2,246	6.5	31.6	40.9	13.4	7.6	5.3
	400-500만원	2,214	10.9	34.2	32.2	12.6	10.1	5.2
	500-600만원	1,405	12.5	35.3	36.6	9.5	6.1	4.9
	600만원 이상	999	8.0	33.2	36.2	12.7	9.9	5.3

(→ 계속)

(단위: %, 시간)

구분		표본수	3시간 미만	3-5시간	5-7시간	7-9시간	9시간 이상	평균 (시간)
지역규모	대도시	4,418	10.1	30.1	36.5	13.9	9.4	5.3
	중소도시	3,524	8.9	34.9	36.9	11.9	7.4	5.1
	읍면지역	2,556	7.7	30.9	34.1	17.6	9.7	5.5
권역	수도권	3,182	13.4	32.7	34.6	10.6	8.8	5.1
	강원/제주권	786	13.4	35.0	32.2	11.2	8.2	4.9
	충청/세종권	1,772	9.4	43.4	27.0	13.8	6.3	4.9
	호남권	1,582	2.0	27.5	48.5	16.0	6.0	5.5
	대경권	1,304	6.0	21.5	37.4	20.7	14.4	6.0
	동남권	1,872	1.3	31.0	40.2	19.2	8.3	5.7
	서울	1,220	14.4	28.7	36.6	12.3	8.0	5.1
17개 시도	부산	734	0.8	21.8	46.6	20.4	10.4	6.1
	대구	638	5.7	20.9	44.7	16.8	11.8	5.8
	인천	637	16.3	39.0	21.0	10.1	13.6	5.0
	광주	475	4.1	30.3	43.2	13.3	9.0	5.4
	대전	493	12.4	53.5	23.9	8.4	1.8	4.2
	울산	425	0.2	20.9	30.0	29.9	19.0	6.7
	세종	189	7.4	40.1	42.6	6.5	3.3	4.7
	경기	1,325	11.9	34.4	36.1	9.4	8.2	5.0
	강원	478	10.5	34.1	35.7	11.3	8.4	5.0
	충북	501	10.7	31.5	30.1	20.8	6.9	5.2
	충남	589	6.4	45.8	24.8	13.4	9.5	5.2
	전북	560	1.6	28.9	52.5	12.8	4.1	5.3
	전남	547	0.6	23.7	48.7	21.5	5.5	5.8
	경북	666	6.3	22.0	30.7	24.3	16.7	6.2
	경남	713	2.2	44.1	37.0	14.2	2.5	5.0
	제주	308	20.4	37.1	23.7	11.1	7.8	4.5
장애여부	장애등록	124	2.1	11.0	26.3	39.6	21.0	7.2
	미등록	160	1.7	31.6	38.7	20.0	8.0	5.6
	해당사항없음	10,214	9.4	32.3	36.2	13.5	8.6	5.2

<표 37> 지난 1년 동안 평일 여가시간에 대한 평가

(단위: %, 점/7점)

구분		표본수	매우 부족	부족	다소 부족	보통	다소 충분	충분	매우 충분	평균 (점)
전체		10,498	1.5	4.4	17.2	30.6	28.0	13.7	4.6	4.39
성별	남성	5,263	1.2	4.9	18.3	32.5	27.2	12.2	3.8	4.32
	여성	5,235	1.8	4.0	16.0	28.8	28.9	15.1	5.3	4.46
연령	15-19세	696	3.7	7.2	22.8	29.3	24.7	10.4	1.9	4.03
	20대	1,458	1.8	2.5	18.9	33.2	27.8	13.5	2.4	4.33
	30대	1,560	1.7	7.5	22.7	31.0	25.4	9.8	1.9	4.08
	40대	1,998	2.4	5.7	19.7	32.2	26.9	10.2	3.0	4.18
	50대	2,007	1.0	4.4	17.7	32.3	28.9	12.7	3.1	4.34
	60대	1,422	0.6	3.2	10.9	29.0	31.5	17.6	7.3	4.70
	70세 이상	1,357	0.0	0.6	5.3	23.7	30.8	24.6	15.0	5.19
학력	초졸이하	923	0.4	1.6	5.8	23.8	30.7	25.6	12.1	5.08
	중졸	1,452	2.0	4.4	13.7	26.3	28.7	16.3	8.6	4.59
	고졸	4,491	1.3	3.9	17.5	31.1	28.8	13.5	3.9	4.38
	대졸이상	3,632	1.8	5.6	20.0	32.8	26.3	10.9	2.6	4.19
동거 가구원 수	1인	2,264	0.3	3.0	12.3	26.1	31.4	17.8	9.0	4.75
	2인	2,171	0.5	2.7	11.0	28.1	30.3	19.3	8.2	4.75
	3인 이상	6,063	1.9	5.0	19.2	31.8	27.1	11.8	3.1	4.25
혼인상태	미혼	2,925	2.0	4.0	20.5	32.3	26.4	12.2	2.7	4.25
	기혼	6,121	1.5	4.9	16.9	31.0	28.1	13.4	4.3	4.37
	사별/이혼/기타	1,452	0.4	2.6	8.5	22.9	32.4	20.6	12.6	4.97
가구주 여부	가구주	5,482	1.1	4.8	16.4	31.5	27.1	13.8	5.3	4.42
	가구주 아님	5,016	1.8	4.2	17.7	29.9	28.8	13.5	4.0	4.36
종사자 지위	임금 봉급 근로자	4,617	1.4	4.9	22.3	33.2	26.2	9.9	2.1	4.16
	고용원을 둔 사업자	248	2.6	12.3	14.2	28.1	21.4	18.7	2.8	4.20
	고용원이 없는 자영자	1,637	1.3	4.9	18.0	31.0	29.3	12.3	3.2	4.32
	무급가족종사자	139	1.4	14.7	13.8	27.6	23.4	13.2	6.0	4.20
	해당없음(무직)	3,857	1.6	2.9	11.1	27.7	30.3	18.3	8.0	4.69
가구 소득	100만원 미만	921	0.5	0.4	2.7	22.5	32.7	26.9	14.2	5.24
	100-200만원	1,007	0.3	1.3	9.1	27.5	31.5	18.3	12.0	4.91
	200-300만원	1,706	0.9	3.8	15.5	30.4	29.2	14.9	5.4	4.49
	300-400만원	2,246	0.9	4.8	18.0	31.4	27.6	14.3	3.1	4.35
	400-500만원	2,214	2.0	4.1	18.6	30.3	29.1	12.4	3.5	4.32
	500-600만원	1,405	1.7	4.7	22.4	35.0	24.6	10.3	1.5	4.13
	600만원 이상	999	3.0	8.0	18.1	29.7	26.5	10.5	4.2	4.17

(→ 계속)

(단위: %, 점/7점)

구분		표본수	매우 부족	부족	다소 부족	보통	다소 충분	충분	매우 충분	평균 (점)
지역규모	대도시	4,418	1.6	2.2	15.8	32.8	28.3	13.7	5.5	4.47
	중소도시	3,524	1.6	7.1	18.0	28.9	27.1	13.7	3.5	4.28
	읍면지역	2,556	1.1	4.2	18.5	29.0	29.1	13.5	4.6	4.40
권역	수도권	3,182	2.0	6.0	20.1	29.9	25.3	12.0	4.6	4.25
	강원/제주권	786	5.6	6.8	14.7	43.8	15.6	7.0	6.5	4.04
	충청/세종권	1,772	1.4	3.5	13.6	39.0	27.0	13.9	1.7	4.35
	호남권	1,582	0.2	1.9	10.3	32.6	30.3	16.0	8.5	4.73
	대경권	1,304	0.6	1.9	10.1	28.7	32.1	20.2	6.4	4.76
	동남권	1,872	0.2	2.7	19.6	23.4	36.8	15.0	2.4	4.48
	서울	1,220	3.1	2.4	14.4	36.6	24.6	12.5	6.4	4.40
17개 시도	부산	734	0.2	1.4	19.2	28.2	37.2	11.6	2.3	4.45
	대구	638	0.3	1.9	10.3	24.8	33.9	21.1	7.8	4.84
	인천	637	0.5	2.5	25.3	25.9	25.5	16.5	3.9	4.39
	광주	475	-	0.1	8.1	39.7	34.0	10.9	7.3	4.69
	대전	493	1.0	3.1	11.2	39.8	26.2	16.9	1.8	4.45
	울산	425	0.3	4.8	24.7	23.3	22.8	15.9	8.3	4.44
	세종	189	0.7	3.0	11.5	44.3	21.2	15.9	3.3	4.43
	경기	1,325	1.6	9.6	23.4	25.7	25.9	10.6	3.3	4.10
	강원	478	6.0	5.4	16.9	47.2	15.0	5.1	4.4	3.92
	충북	501	0.4	4.1	14.1	31.3	32.4	15.7	1.9	4.46
	충남	589	2.4	3.3	15.1	43.6	24.3	10.1	1.2	4.19
	전북	560	0.3	2.0	9.3	24.5	28.7	21.6	13.6	4.98
	전남	547	0.3	3.4	13.2	35.2	29.0	14.6	4.4	4.50
	경북	666	0.8	1.8	10.0	32.2	30.5	19.4	5.2	4.69
	경남	713	0.1	3.3	18.3	18.4	41.2	18.3	0.5	4.54
	제주	308	4.5	10.2	9.4	35.5	16.9	11.8	11.7	4.32
장애여부	장애등록	124	-	2.0	7.3	22.0	27.0	16.8	25.0	5.24
	미등록	160	-	-	21.9	26.3	33.8	12.6	5.4	4.53
	해당사항없음	10,214	1.5	4.5	17.2	30.8	28.0	13.7	4.4	4.38

<표 38> 지난 1년 동안 휴일 여가시간에 대한 평가

(단위: %, 점/7점)

구분		표본수	매우 부족	부족	다소 부족	보통	다소 충분	충분	매우 충분	평균 (점)
전체		10,498	0.6	2.3	11.0	27.5	32.1	19.5	6.9	4.74
성별	남성	5,263	0.4	2.2	11.2	28.1	32.2	19.3	6.6	4.74
	여성	5,235	0.8	2.5	10.8	26.9	32.0	19.7	7.2	4.75
연령	15-19세	696	1.4	5.3	17.2	25.0	31.7	15.5	4.0	4.43
	20대	1,458	0.4	2.0	9.7	24.8	37.1	19.6	6.4	4.80
	30대	1,560	0.7	4.0	15.5	29.9	30.8	15.3	3.8	4.47
	40대	1,998	1.2	2.4	14.2	30.0	30.2	17.5	4.5	4.56
	50대	2,007	0.2	2.2	9.7	30.6	32.8	19.3	5.2	4.72
	60대	1,422	0.3	1.0	8.0	25.8	31.8	23.6	9.6	4.97
	70세 이상	1,357	0.0	0.5	3.2	21.4	29.9	27.0	17.9	5.33
학력	초졸이하	923	0.3	0.4	5.1	21.2	31.0	27.2	14.7	5.22
	중졸	1,452	0.8	3.1	10.3	24.1	31.6	19.3	10.8	4.83
	고졸	4,491	0.3	1.6	10.1	27.7	33.9	20.1	6.3	4.79
	대졸이상	3,632	1.0	3.3	13.5	29.6	30.3	17.5	4.9	4.57
동거 가구원 수	1인	2,264	0.2	0.9	7.5	22.6	31.8	23.9	13.2	5.09
	2인	2,171	0.3	1.3	6.3	25.1	32.6	23.6	10.7	5.02
	3인 이상	6,063	0.7	2.8	12.6	28.7	32.1	17.9	5.2	4.63
혼인상태	미혼	2,925	0.6	2.6	11.6	25.3	35.3	18.3	6.3	4.72
	기혼	6,121	0.7	2.4	11.5	29.1	31.1	19.2	5.9	4.69
	사별/이혼/기타	1,452	0.1	0.7	5.7	22.5	29.5	25.1	16.3	5.21
가구주 여부	가구주	5,482	0.5	1.8	10.6	28.5	30.4	20.5	7.8	4.79
	가구주 아님	5,016	0.7	2.8	11.3	26.7	33.5	18.7	6.2	4.71
종사자 지위	임금 봉급 근로자	4,617	0.5	2.2	14.4	29.7	31.7	16.8	4.6	4.59
	고용원을 둔 사업자	248	1.4	8.4	7.4	28.0	23.3	27.5	3.8	4.61
	고용원이 없는 자영자	1,637	0.6	1.9	8.6	30.5	33.6	19.6	5.2	4.74
	무급가족종사자	139	0.9	5.8	8.6	28.8	37.3	12.8	5.8	4.57
	해당없음(무직)	3,857	0.6	2.1	8.3	23.8	32.5	22.3	10.4	4.94
가구 소득	100만원 미만	921	0.1	0.5	2.2	18.1	32.5	26.7	19.9	5.42
	100-200만원	1,007	0.4	0.9	7.8	22.1	32.4	22.7	13.7	5.08
	200-300만원	1,706	0.8	1.7	10.4	25.8	30.7	23.0	7.7	4.84
	300-400만원	2,246	0.2	2.3	9.8	29.6	32.4	20.4	5.2	4.74
	400-500만원	2,214	0.7	2.7	12.7	27.0	33.3	18.4	5.2	4.65
	500-600만원	1,405	0.6	2.7	15.2	33.2	29.4	15.1	3.8	4.49
	600만원 이상	999	1.1	3.6	10.2	26.0	34.0	17.8	7.3	4.71

(→ 계속)

(단위: %, 점/7점)

구분		표본수	매우 부족	부족	다소 부족	보통	다소 충분	충분	매우 충분	평균 (점)
지역규모	대도시	4,418	0.6	1.7	9.7	28.9	31.6	19.4	8.0	4.80
	중소도시	3,524	0.6	3.1	12.3	25.6	33.5	19.3	5.6	4.69
	읍면지역	2,556	0.7	2.3	11.5	28.1	30.4	20.0	7.1	4.73
권역	수도권	3,182	0.6	2.9	13.5	27.8	31.9	16.8	6.5	4.64
	강원/제주권	786	4.9	5.3	10.2	43.3	18.5	9.8	7.9	4.26
	충청/세종권	1,772	0.2	1.9	7.0	33.3	35.3	17.7	4.5	4.73
	호남권	1,582	0.2	0.9	11.0	26.8	25.6	22.7	12.8	4.96
	대경권	1,304	0.2	1.5	4.9	21.7	36.2	26.6	8.9	5.07
	동남권	1,872	0.1	1.6	10.3	22.5	35.7	25.5	4.5	4.87
	서울	1,220	1.2	1.9	9.3	32.6	30.2	16.7	8.1	4.71
17개 시도	부산	734	-	1.1	8.6	25.2	34.7	25.2	5.2	4.90
	대구	638	0.3	1.4	5.8	18.7	36.1	27.6	10.0	5.12
	인천	637	0.2	2.4	17.7	25.8	25.8	21.6	6.5	4.65
	광주	475	-	1.2	7.9	33.3	27.7	15.3	14.6	4.92
	대전	493	-	1.6	5.0	32.2	39.7	19.1	2.4	4.77
	울산	425	0.2	1.3	13.8	21.7	29.9	19.3	13.8	4.93
	세종	189	0.5	2.9	9.7	31.3	33.2	20.3	2.1	4.63
	경기	1,325	0.3	3.8	15.7	24.4	34.7	15.8	5.3	4.58
	강원	478	5.6	3.7	11.8	48.1	17.0	8.4	5.4	4.14
	충북	501	0.3	3.4	6.6	22.6	35.1	24.0	8.0	4.93
	충남	589	0.3	0.9	8.3	42.5	32.8	11.5	3.6	4.56
	전북	560	0.3	0.8	10.1	19.5	20.9	30.1	18.2	5.23
	전남	547	0.2	0.7	14.5	28.9	28.6	21.3	5.8	4.72
	경북	666	0.1	1.6	4.1	24.5	36.2	25.7	7.8	5.03
	경남	713	0.0	2.1	10.8	19.9	38.7	27.9	0.5	4.81
	제주	308	3.3	9.1	6.4	31.6	22.2	13.2	14.2	4.57
장애여부	장애등록	124	2.2	0.5	2.0	14.7	32.8	24.6	23.2	5.42
	미등록	160	-	2.8	14.9	22.0	31.3	23.0	5.9	4.75
	해당사항없음	10,214	0.6	2.4	11.1	27.7	32.1	19.4	6.8	4.74

<표 39> 평일 여가시간 자유정도(통제여부)

(단위: %, 점/7점)

구분	표본수	매우 자유 롭지 않음	자유 롭지 않음	다소 자유 롭지 않음	보통	다소 자유 로움	자유 로움	매우 자유 로움	평균 (점)
전체	10,498	1.5	3.2	13.8	27.0	29.6	18.1	6.8	4.61
성별									
남성	5,263	1.2	2.6	14.6	28.2	29.7	17.4	6.2	4.60
여성	5,235	1.8	3.9	13.0	25.7	29.4	18.9	7.3	4.63
연령									
15-19세	696	3.9	8.1	21.2	26.8	24.3	13.1	2.6	4.09
20대	1,458	1.4	2.3	13.6	25.2	31.3	20.2	5.9	4.67
30대	1,560	1.6	4.4	18.2	30.2	26.4	15.7	3.6	4.37
40대	1,998	2.7	3.4	16.6	31.3	28.2	14.8	3.0	4.36
50대	2,007	1.1	3.3	13.5	27.7	32.4	16.2	5.8	4.59
60대	1,422	0.4	2.4	9.3	23.7	33.0	20.7	10.7	4.91
70세 이상	1,357	0.3	0.7	4.3	19.9	28.7	27.7	18.5	5.33
학력									
초졸 이하	923	1.0	1.3	3.7	20.4	30.4	28.8	14.4	5.22
중졸	1,452	2.2	4.2	12.5	22.9	28.8	18.3	11.1	4.71
고졸	4,491	0.9	3.1	13.7	27.7	30.2	18.4	6.0	4.63
대졸이상	3,632	2.2	3.3	16.2	28.7	28.9	15.9	4.7	4.45
동거 가구원 수									
1인	2,264	0.6	1.1	8.2	22.6	29.1	23.3	15.1	5.09
2인	2,171	0.5	2.0	7.3	24.1	32.6	23.0	10.4	4.97
3인 이상	6,063	1.9	3.8	16.1	28.2	29.0	16.3	4.8	4.47
혼인상태									
미혼	2,925	1.8	3.7	15.5	26.1	29.0	18.0	6.0	4.54
기혼	6,121	1.5	3.3	14.2	28.1	29.9	17.4	5.5	4.56
사별/이혼/기타	1,452	0.5	1.0	5.4	21.7	29.6	23.7	18.2	5.23
가구주 여부									
가구주	5,482	1.2	2.5	13.2	27.7	29.6	18.1	7.6	4.67
가구주 아님	5,016	1.8	3.8	14.3	26.3	29.6	18.1	6.1	4.57
종사자 지위									
임금·봉급 근로자	4,617	1.6	3.4	16.4	30.0	28.1	16.1	4.6	4.46
고용원을 둔 사업자	248	2.8	4.4	16.0	17.7	31.1	21.7	6.4	4.61
고용원이 없는 자영자	1,637	1.2	2.8	12.9	29.6	33.2	15.6	4.7	4.56
무급가족종사자	139	2.1	5.1	15.1	30.3	30.1	12.6	4.6	4.38
해당없음(무직)	3,857	1.5	3.0	10.9	23.0	30.0	21.4	10.1	4.82
가구 소득									
100만원 미만	921	0.5	0.5	3.8	18.4	28.8	28.6	19.5	5.38
100-200만원	1,007	0.7	2.0	4.7	24.5	32.7	22.1	13.3	5.06
200-300만원	1,706	0.7	2.0	12.1	28.2	29.3	19.1	8.6	4.75
300-400만원	2,246	1.0	3.5	13.6	27.9	29.3	18.5	6.2	4.61
400-500만원	2,214	2.2	3.0	14.5	28.4	31.0	16.0	4.9	4.51
500-600만원	1,405	1.6	3.9	19.0	27.5	29.2	15.7	3.0	4.38
600만원 이상	999	2.8	5.2	16.6	25.4	26.9	17.4	5.6	4.43

(→ 계속)

(단위: %, 점/7점)

구분	표본수	매우 자유 롭지 않음	자유 롭지 않음	다소 자유 롭지 않음	보통	다소 자유 로움	자유 로움	매우 자유 로움	평균 (점)
지역규모									
대도시	4,418	1.7	2.6	13.9	26.9	29.7	17.5	7.8	4.64
중소도시	3,524	1.6	3.8	14.7	26.9	29.3	18.6	5.1	4.54
읍면지역	2,556	1.0	3.6	11.6	27.3	29.8	18.7	7.9	4.69
권역									
수도권	3,182	2.3	3.8	15.6	25.8	28.6	17.0	6.9	4.53
강원/제주권	786	4.4	8.3	12.5	39.2	16.9	8.7	10.0	4.22
충청/세종권	1,772	1.3	4.1	12.7	29.6	33.5	15.7	3.2	4.49
호남권	1,582	0.4	0.9	11.9	28.1	26.8	22.4	9.5	4.85
대경권	1,304	0.3	1.8	7.4	29.1	36.8	18.2	6.4	4.81
동남권	1,872	-	1.7	14.6	23.5	30.7	23.2	6.3	4.78
17개 시도									
서울	1,220	2.9	2.7	13.9	25.6	27.9	18.2	8.9	4.63
부산	734	-	1.1	15.1	23.5	33.2	18.8	8.3	4.78
대구	638	-	1.3	7.6	25.6	39.4	19.7	6.4	4.88
인천	637	2.5	5.4	17.8	30.1	20.7	17.2	6.3	4.38
광주	475	-	0.9	14.7	34.2	29.1	14.7	6.5	4.61
대전	493	0.8	3.1	7.4	32.9	35.6	17.0	3.3	4.64
울산	425	-	1.9	21.3	19.0	24.5	15.7	17.6	4.84
세종	189	1.4	2.4	16.9	26.3	32.5	15.5	4.9	4.52
경기	1,325	1.8	4.4	16.3	24.9	30.9	16.1	5.6	4.49
강원	478	5.4	7.3	12.8	43.5	17.8	6.1	7.2	4.08
충북	501	0.6	3.3	12.7	22.9	38.9	18.4	3.1	4.64
충남	589	2.1	5.7	16.0	32.6	28.1	12.7	2.8	4.28
전북	560	0.2	0.4	11.1	21.2	24.5	30.0	12.6	5.10
전남	547	0.9	1.4	10.3	30.1	27.3	21.2	8.8	4.80
경북	666	0.6	2.3	7.2	32.3	34.4	16.8	6.4	4.74
경남	713	-	2.3	11.8	25.0	30.2	30.3	0.4	4.75
제주	308	2.0	10.9	11.8	28.8	14.7	15.0	16.9	4.56
장애여부									
장애등록	124	2.2	0.8	4.4	21.6	28.1	22.4	20.5	5.22
미등록	160	-	-	9.4	26.7	34.8	18.8	10.3	4.94
해당사항없음	10,214	1.5	3.3	14.0	27.0	29.5	18.1	6.6	4.60

<표 40> 휴일 여가시간 자유정도(통제여부)

(단위: %, 점/7점)

구분		표본수	매우 자유 롭지 않음	자유 롭지 않음	다소 자유 롭지 않음	보통	다소 자유 로움	자유 로움	매우 자유 로움	평균 (점)
전체		10,498	0.7	2.4	10.0	24.1	32.2	22.6	8.1	4.85
성별	남성	5,263	0.5	2.0	10.3	25.1	31.4	22.9	7.8	4.85
	여성	5,235	1.0	2.7	9.7	23.0	33.0	22.2	8.4	4.84
연령	15-19세	696	1.7	5.4	15.2	26.8	28.2	18.7	3.8	4.46
	20대	1,458	0.3	1.9	8.4	19.7	34.5	27.1	8.1	5.00
	30대	1,560	0.9	4.3	12.2	27.3	30.4	19.1	5.8	4.63
	40대	1,998	1.5	2.8	13.2	28.2	32.0	18.6	3.7	4.57
	50대	2,007	0.2	1.7	9.9	26.5	34.3	20.9	6.4	4.81
	60대	1,422	0.5	0.7	7.8	19.0	34.3	26.4	11.3	5.10
	70세 이상	1,357	0.4	0.5	3.2	18.3	28.4	28.7	20.3	5.41
학력	초졸 이하	923	0.6	1.5	2.3	18.1	31.0	30.1	16.3	5.33
	중졸	1,452	1.0	2.6	9.3	21.5	31.9	21.9	11.9	4.94
	고졸	4,491	0.4	2.0	9.6	23.8	32.8	24.1	7.3	4.88
	대졸이상	3,632	1.1	2.8	12.1	26.4	31.8	19.6	6.2	4.69
동거 가구원 수	1인	2,264	0.1	0.8	5.9	17.6	32.3	26.6	16.8	5.28
	2인	2,171	0.7	1.5	6.4	20.1	32.4	27.4	11.5	5.10
	3인 이상	6,063	0.8	2.8	11.4	25.9	32.1	20.9	6.1	4.73
혼인상태	미혼	2,925	0.6	2.7	9.7	21.8	32.9	23.8	8.5	4.89
	기혼	6,121	0.9	2.5	10.9	25.9	32.0	21.6	6.3	4.76
	사별/이혼/기타	1,452	0.4	0.6	4.2	17.8	31.4	25.9	19.6	5.35
가구주 여부	가구주	5,482	0.6	1.5	9.6	25.0	31.7	22.8	8.8	4.89
	가구주 아님	5,016	0.9	3.1	10.3	23.3	32.6	22.4	7.5	4.81
종사자 지위	임금·봉급 근로자	4,617	0.6	2.0	11.9	26.2	32.6	20.6	6.1	4.74
	고용원을 둔 사업자	248	1.5	3.4	9.4	22.1	25.9	28.7	9.1	4.90
	고용원이 없는 자영자	1,637	0.6	1.9	9.1	25.2	36.1	21.5	5.6	4.81
	무급가족종사자	139	1.2	4.9	12.6	25.2	38.8	11.7	5.6	4.53
	해당없음(무직)	3,857	0.9	2.8	8.0	21.3	30.5	25.2	11.3	4.99
가구 소득	100만원 미만	921	0.3	0.7	2.9	14.2	31.1	29.8	20.9	5.48
	100-200만원	1,007	0.7	1.5	4.9	18.5	33.1	26.4	14.9	5.21
	200-300만원	1,706	0.8	2.2	9.2	22.4	30.7	25.2	9.7	4.94
	300-400만원	2,246	0.6	2.5	9.4	24.9	31.4	24.3	6.9	4.85
	400-500만원	2,214	0.9	2.7	11.2	25.3	33.5	20.6	5.9	4.73
	500-600만원	1,405	0.5	1.8	15.3	26.6	30.9	19.6	5.3	4.65
	600만원 이상	999	1.2	3.6	8.4	25.6	34.0	19.7	7.5	4.77

(→ 계속)

(단위: %, 점/7점)

구분		표본수	매우 자유 롭지 않음	자유 롭지 않음	다소 자유 롭지 않음	보통	다소 자유 로움	자유 로움	매우 자유 로움	평균 (점)
지역규모	대도시	4,418	0.7	1.7	9.4	25.4	32.4	21.2	9.3	4.88
	중소도시	3,524	0.9	3.0	10.0	21.8	32.6	25.5	6.2	4.84
	읍면지역	2,556	0.6	2.6	11.4	25.6	31.0	19.7	9.2	4.79
권역	수도권	3,182	1.0	2.6	11.2	22.7	33.0	21.5	8.1	4.81
	강원/제주권	786	4.6	7.2	8.4	39.2	20.7	9.2	10.7	4.35
	충청/세종권	1,772	0.5	2.3	7.6	28.5	35.6	21.2	4.3	4.77
	호남권	1,582	0.1	1.4	12.0	22.4	25.3	25.9	12.9	5.01
	대경권	1,304	0.2	2.0	7.0	24.9	40.6	18.2	7.0	4.87
	동남권	1,872	-	1.2	8.8	21.8	29.3	31.4	7.5	5.03
17개 시도	서울	1,220	1.2	1.8	8.6	26.3	32.0	19.9	10.2	4.87
	부산	734	-	1.1	9.2	21.1	28.6	29.9	10.0	5.07
	대구	638	0.2	1.5	6.7	22.4	42.9	19.6	6.8	4.92
	인천	637	1.3	2.6	15.3	27.3	26.3	19.4	7.8	4.64
	광주	475	-	2.2	13.7	24.6	30.0	17.3	12.3	4.83
	대전	493	-	1.8	4.6	27.3	38.3	25.3	2.8	4.89
	울산	425	-	0.1	10.6	24.0	25.7	20.8	18.8	5.13
	세종	189	1.4	2.7	15.4	26.8	23.8	24.1	5.9	4.64
	경기	1,325	0.7	3.2	12.3	18.7	35.3	23.2	6.5	4.80
	강원	478	5.2	6.6	8.1	44.3	20.9	7.4	7.5	4.21
	충북	501	0.4	2.3	7.4	20.4	35.6	26.6	7.4	4.98
	충남	589	0.8	2.7	8.8	35.7	35.3	13.8	2.8	4.55
	전북	560	-	0.8	11.0	18.9	15.4	37.3	16.6	5.28
	전남	547	0.3	1.3	11.7	24.2	31.6	21.2	9.7	4.88
	경북	666	0.2	2.5	7.3	27.3	38.6	16.9	7.3	4.81
	경남	713	-	1.7	7.7	21.7	31.2	36.6	1.0	4.96
	제주	308	3.1	8.8	9.2	26.7	20.1	13.7	18.5	4.67
장애여부	장애등록	124	-	1.8	1.5	18.1	26.0	29.1	23.6	5.50
	미등록	160	0.2	0.6	5.2	21.0	36.4	28.4	8.2	5.11
	해당사항없음	10,214	0.8	2.4	10.2	24.2	32.2	22.4	7.9	4.84

<표 41> 희망하는 평일 여가시간(하루 평균)

(단위: %, 시간)

구분		표본수	3시간 미만	3-5시간	5-7시간	7-9시간	9시간 이상	평균 (시간)
전체		10,498	14.9	53.4	26.4	4.2	1.1	4.0
성별	남성	5,263	16.1	55.5	24.2	3.4	0.9	3.9
	여성	5,235	13.8	51.3	28.6	5.0	1.3	4.1
연령	15-19세	696	14.9	56.7	25.6	2.3	0.6	3.9
	20대	1,458	11.7	56.4	28.8	2.8	0.3	4.0
	30대	1,560	16.7	57.4	23.5	2.1	0.3	3.8
	40대	1,998	17.0	57.2	23.0	2.6	0.2	3.8
	50대	2,007	17.5	54.9	24.2	2.8	0.7	3.8
	60대	1,422	15.0	50.1	28.0	4.9	2.1	4.2
	70세 이상	1,357	9.0	36.0	35.6	14.7	4.7	5.0
학력	초졸 이하	923	7.8	35.8	36.0	15.3	5.1	5.1
	중졸	1,452	12.6	51.1	28.3	6.0	2.0	4.2
	고졸	4,491	13.5	55.1	27.1	3.6	0.8	4.0
	대졸이상	3,632	18.9	55.1	23.2	2.3	0.4	3.7
동거 가구원 수	1인	2,264	15.6	45.3	28.5	7.0	3.6	4.3
	2인	2,171	11.0	47.5	31.5	7.8	2.1	4.4
	3인 이상	6,063	15.8	55.8	24.9	3.0	0.5	3.9
혼인상태	미혼	2,925	13.3	56.9	26.8	2.7	0.3	3.9
	기혼	6,121	15.6	54.1	25.5	4.0	0.9	3.9
	사별/이혼/기타	1,452	15.1	37.1	32.4	10.3	5.2	4.7
가구주 여부	가구주	5,482	17.0	52.8	24.2	4.5	1.5	4.0
	가구주 아님	5,016	13.3	53.9	28.2	3.9	0.7	4.0
종사자 지위	임금·보급 근로자	4,617	19.4	56.7	21.6	2.1	0.2	3.7
	고용원을 둔 사업자	248	19.2	56.5	20.0	3.3	1.0	3.8
	고용원이 없는 자영자	1,637	11.9	60.7	23.6	3.2	0.7	3.9
	무급가족종사자	139	4.0	57.1	30.9	7.1	0.9	4.4
가구 소득	해당없음(무직)	3,857	10.9	46.4	33.4	7.0	2.3	4.4
	100만원 미만	921	5.4	29.4	41.5	16.2	7.5	5.4
	100-200만원	1,007	11.5	45.3	30.3	10.3	2.5	4.5
	200-300만원	1,706	13.9	53.3	26.7	4.9	1.2	4.1
	300-400만원	2,246	12.5	56.4	27.6	3.1	0.4	4.0
	400-500만원	2,214	16.4	55.1	24.7	3.2	0.6	3.9
	500-600만원	1,405	20.0	52.6	24.8	2.2	0.5	3.7
	600만원 이상	999	16.3	60.1	21.4	1.6	0.5	3.7

(→ 계속)

(단위: %, 시간)

구분		표본수	3시간 미만	3-5시간	5-7시간	7-9시간	9시간 이상	평균 (시간)
지역규모	대도시	4,418	14.0	52.9	28.7	3.5	0.8	4.0
	중소도시	3,524	18.8	55.5	22.1	2.8	0.8	3.8
	읍면지역	2,556	9.2	50.2	29.9	8.6	2.2	4.4
권역	수도권	3,182	21.5	56.6	19.1	2.1	0.6	3.6
	강원/제주권	786	18.8	44.7	29.7	4.6	2.3	4.0
	충청/세종권	1,772	16.5	56.8	23.7	1.8	1.2	3.8
	호남권	1,582	0.6	29.2	53.3	15.1	1.8	5.3
	대경권	1,304	8.8	51.3	29.5	8.2	2.2	4.4
	동남권	1,872	4.9	59.8	31.5	2.7	1.2	4.2
	서울	1,220	17.1	50.9	28.6	2.8	0.6	3.9
17개 시도	부산	734	1.2	60.6	34.8	2.0	1.5	4.4
	대구	638	7.2	53.8	32.5	4.8	1.6	4.4
	인천	637	26.4	55.0	16.4	2.2	-	3.5
	광주	475	1.8	28.9	54.9	12.6	1.8	5.2
	대전	493	28.9	52.6	15.7	1.7	1.1	3.4
	울산	425	3.2	55.0	28.4	10.3	3.2	4.6
	세종	189	16.0	63.4	19.3	0.5	0.7	3.8
	경기	1,325	23.9	61.4	12.4	1.6	0.8	3.4
	강원	478	17.2	41.7	33.0	5.5	2.6	4.1
	충북	501	13.2	53.7	31.8	1.0	0.3	3.9
	충남	589	10.1	61.1	23.8	2.7	2.2	4.0
	전북	560	0.3	26.6	58.1	14.6	0.4	5.2
	전남	547	-	31.9	47.2	17.8	3.1	5.4
	경북	666	10.3	49.0	26.8	11.2	2.7	4.5
	경남	713	9.4	60.5	29.2	0.8	0.1	4.0
	제주	308	22.7	51.9	21.8	2.3	1.3	3.6
장애여부	장애등록	124	1.6	35.3	35.4	22.6	5.1	5.5
	미등록	160	9.1	37.1	46.6	6.1	1.1	4.4
	해당사항없음	10,214	15.2	53.8	26.0	4.0	1.1	4.0

<표 42> 희망하는 휴일 여가시간(하루 평균)

(단위: %, 시간)

구분		표본수	3시간 미만	3-5시간	5-7시간	7-9시간	9시간 이상	평균 (시간)
전체		10,498	2.5	21.9	38.3	22.5	14.8	6.2
성별	남성	5,263	2.2	21.7	38.1	22.5	15.5	6.3
	여성	5,235	2.9	22.1	38.5	22.4	14.1	6.1
연령	15-19세	696	2.1	20.9	37.8	23.6	15.7	6.3
	20대	1,458	1.6	17.4	35.6	27.0	18.5	6.6
	30대	1,560	2.8	22.4	37.9	21.2	15.7	6.2
	40대	1,998	2.2	23.4	40.8	18.7	14.8	6.1
	50대	2,007	3.1	24.9	37.8	20.7	13.4	6.0
	60대	1,422	3.4	22.3	38.7	21.8	13.9	6.1
	70세 이상	1,357	2.5	19.5	39.1	27.6	11.3	6.2
학력	초졸 이하	923	3.6	16.4	39.4	28.9	11.7	6.3
	중졸	1,452	3.6	22.4	36.6	24.0	13.3	6.1
	고졸	4,491	2.2	21.1	40.3	22.5	13.9	6.2
	대졸이상	3,632	2.4	23.6	36.3	20.8	17.0	6.3
동거 가구원 수	1인	2,264	3.1	22.7	34.3	21.9	18.1	6.3
	2인	2,171	2.9	19.4	37.5	24.8	15.3	6.3
	3인 이상	6,063	2.4	22.3	39.0	22.0	14.2	6.2
혼인상태	미혼	2,925	2.0	19.0	35.8	24.9	18.4	6.5
	기혼	6,121	2.7	23.1	39.8	21.3	13.2	6.0
	사별/이혼/기타	1,452	3.4	21.9	35.3	23.7	15.7	6.3
가구주 여부	가구주	5,482	2.5	22.6	37.5	22.2	15.2	6.2
	가구주 아님	5,016	2.6	21.3	39.0	22.7	14.5	6.2
종사자 지위	임금·보급 근로자	4,617	2.4	23.9	36.2	21.9	15.6	6.2
	고용원을 둔 사업자	248	1.6	17.0	34.2	20.5	26.6	6.9
	고용원이 없는 자영자	1,637	2.1	22.9	43.7	19.8	11.5	6.0
	무급가족종사자	139	0.8	16.9	39.1	27.8	15.3	6.6
가구 소득	해당없음(무직)	3,857	3.0	19.5	39.1	24.0	14.3	6.2
	100만원 미만	921	2.3	12.8	38.3	30.4	16.1	6.6
	100-200만원	1,007	2.7	24.5	39.0	23.0	10.7	6.0
	200-300만원	1,706	2.8	20.5	40.2	23.6	12.9	6.2
	300-400만원	2,246	2.5	19.6	42.3	21.8	13.8	6.2
	400-500만원	2,214	2.8	23.8	37.3	20.1	15.9	6.2
	500-600만원	1,405	2.4	23.6	38.1	22.1	13.8	6.1
	600만원 이상	999	2.1	23.1	31.5	23.8	19.4	6.4

(→ 계속)

(단위: %, 시간)

구분		표본수	3시간 미만	3-5시간	5-7시간	7-9시간	9시간 이상	평균 (시간)
지역규모	대도시	4,418	2.3	23.5	37.6	22.3	14.2	6.1
	중소도시	3,524	3.3	21.1	39.1	20.4	16.0	6.2
	읍면지역	2,556	1.5	19.6	38.1	27.1	13.7	6.3
권역	수도권	3,182	3.1	25.0	34.7	20.6	16.8	6.2
	강원/제주권	786	3.6	20.1	41.3	15.9	19.1	6.2
	충청/세종권	1,772	5.2	34.6	36.7	14.8	8.7	5.4
	호남권	1,582	0.5	8.8	48.5	32.8	9.4	6.4
	대경권	1,304	1.8	13.7	36.2	28.5	19.9	6.8
	동남권	1,872	0.6	17.2	45.2	25.3	11.8	6.3
	서울	1,220	2.6	26.2	34.7	23.1	13.4	6.0
17개 시도	부산	734	0.6	8.7	50.7	26.5	13.5	6.6
	대구	638	2.1	12.4	38.6	29.8	17.1	6.6
	인천	637	2.2	43.7	22.7	11.7	19.6	5.9
	광주	475	1.4	11.3	49.3	25.7	12.2	6.3
	대전	493	6.6	42.2	34.2	9.9	7.0	4.9
	울산	425	0.2	2.7	35.4	37.8	23.9	7.5
	세종	189	5.6	35.9	38.5	14.0	5.9	5.2
	경기	1,325	3.6	19.7	37.3	20.6	18.7	6.4
	강원	478	2.0	19.8	42.0	15.3	20.8	6.3
	충북	501	6.2	27.9	47.7	15.6	2.7	5.1
	충남	589	3.4	34.2	29.9	17.8	14.7	5.8
	전북	560	-	12.3	47.3	33.6	6.7	6.2
	전남	547	0.4	3.2	49.0	37.7	9.8	6.8
	경북	666	1.4	14.8	33.9	27.3	22.5	6.9
	경남	713	0.6	31.0	42.7	19.7	5.8	5.5
	제주	308	7.7	20.8	39.5	17.1	14.8	5.9
장애여부	장애등록	124	1.6	5.8	26.7	36.8	29.0	7.5
	미등록	160	1.5	19.0	23.9	32.4	23.2	6.8
	해당사항없음	10,214	2.6	22.1	38.6	22.2	14.5	6.2

<표 43> 평일에 참여한 여가활동(복수응답)_중분류

(단위: %)

구분		표본수	휴식 활동	취미 오락 활동	사회 및 가타 활동	스포츠 관람 활동	스포츠 참여 활동	관광 활동	문화 예술 관람 활동	문화 예술 참여 활동
전체		10,498	98.8	94.6	90.8	55.5	52.9	50.0	41.8	28.3
성별	남성	5,263	98.8	95.3	89.2	72.4	57.4	47.2	38.8	25.9
	여성	5,235	98.8	93.9	92.4	38.6	48.5	52.7	44.9	30.7
연령	15-19세	696	98.5	98.1	93.4	57.7	61.3	46.6	51.1	42.9
	20대	1,458	97.9	98.2	94.0	64.5	64.3	49.8	63.1	37.1
	30대	1,560	98.3	96.1	90.7	60.5	60.6	48.9	48.9	29.7
	40대	1,998	98.8	94.2	90.4	59.9	57.6	48.5	43.9	25.0
	50대	2,007	99.1	93.5	89.8	55.0	50.4	49.0	35.7	24.4
	60대	1,422	99.3	93.0	90.1	47.2	44.1	52.7	29.6	26.6
	70세 이상	1,357	99.8	89.9	88.3	37.1	27.7	54.5	17.5	19.8
학력	초졸이하	923	99.3	92.2	91.1	39.8	29.3	53.6	19.6	22.3
	중졸	1,452	99.2	93.5	89.7	44.1	40.5	50.2	30.7	30.3
	고졸	4,491	99.2	94.6	91.0	53.0	50.7	47.8	39.7	26.5
	대졸이상	3,632	98.1	95.5	90.9	65.4	64.4	51.9	52.5	30.8
동거 가구원 수	1인	2,264	98.8	93.7	87.7	46.4	45.9	48.4	34.3	22.2
	2인	2,171	99.1	93.3	91.0	48.9	39.3	52.4	28.5	27.1
	3인 이상	6,063	98.7	95.0	91.2	58.3	57.1	49.6	46.0	29.4
혼인상태	미혼	2,925	98.3	98.0	93.7	63.5	64.1	48.7	59.1	36.7
	기혼	6,121	98.9	93.7	90.3	55.2	51.1	50.5	37.2	25.8
	사별/이혼/기타	1,452	99.3	90.4	85.6	32.6	31.8	49.9	21.6	20.1
가구주 여부	가구주	5,482	98.9	94.0	87.6	64.4	50.3	46.8	33.1	22.8
	가구주 아님	5,016	98.7	95.1	93.3	48.4	55.1	52.5	48.8	32.7
종사자 지위	임금·보급 근로자	4,617	98.3	95.1	89.8	61.0	57.8	48.0	44.3	25.8
	고용원을 둔 사업자	248	99.0	94.1	90.8	66.7	54.2	44.1	35.6	33.1
	고용원이 없는 자영자	1,637	99.2	92.5	89.4	60.3	44.9	46.7	31.0	23.6
	무급가족종사자	139	100.0	92.2	94.2	37.6	36.9	50.9	25.8	17.6
	해당없음(무직)	3,857	99.2	94.9	92.3	47.1	50.6	53.9	43.8	32.9
가구 소득	100만원 미만	921	100.0	92.4	86.2	38.5	26.0	50.2	21.1	18.8
	100-200만원	1,007	98.9	93.8	89.9	44.8	32.8	56.5	23.3	21.2
	200-300만원	1,706	98.4	94.7	90.9	52.0	49.1	48.9	36.6	27.7
	300-400만원	2,246	99.3	95.0	90.5	54.9	53.9	46.8	37.8	26.1
	400-500만원	2,214	98.7	95.0	91.3	57.7	56.2	50.2	46.8	32.3
	500-600만원	1,405	99.1	94.0	93.0	58.7	57.0	52.2	50.7	27.1
	600만원 이상	999	97.6	95.3	89.8	64.2	65.5	49.3	51.1	34.0

(→ 계속)

(단위: %)

구분		표본수	휴식 활동	취미 오락 활동	사회 및 기타 활동	스포츠 관람 활동	스포츠 참여 활동	관광 활동	문화 예술 관람 활동	문화 예술 참여 활동
지역규모	대도시	4,418	98.7	94.4	90.0	53.4	53.0	48.4	43.0	29.4
	중소도시	3,524	98.5	95.2	90.2	56.5	55.9	48.9	43.4	28.5
	읍면지역	2,556	99.7	93.8	94.0	58.3	46.6	55.6	36.0	25.4
권역	수도권	3,182	98.1	92.9	88.2	54.3	59.4	47.5	45.2	28.2
	강원/제주권	786	98.8	95.3	93.5	60.8	59.0	57.5	51.4	27.0
	충청/세종권	1,772	98.7	93.3	95.2	48.6	52.6	47.4	36.5	30.5
	호남권	1,582	100.0	98.6	99.0	71.8	40.9	72.3	43.5	7.7
	대경권	1,304	99.9	96.7	98.8	76.7	49.3	52.8	38.8	67.9
	동남권	1,872	99.6	96.8	84.8	38.6	41.0	41.4	33.2	14.6
	서남권	1,220	98.4	93.1	88.8	52.9	58.9	49.7	48.1	33.4
17개 시도	부산	734	99.7	96.2	86.2	38.8	40.0	41.1	36.7	15.7
	대구	638	99.8	98.9	99.5	82.2	53.7	56.5	43.5	71.8
	인천	637	97.5	91.8	90.7	50.2	60.8	47.6	40.3	15.8
	광주	475	99.8	98.6	98.4	62.7	31.6	55.0	35.3	2.9
	대전	493	97.6	91.9	92.0	45.6	52.9	50.0	40.7	29.7
	울산	425	99.1	97.4	81.0	44.8	45.8	40.4	37.5	16.0
	세종	189	99.4	93.2	94.6	49.6	59.1	47.4	44.5	24.1
	경기	1,325	98.0	93.0	87.2	56.2	59.4	45.8	44.0	27.1
	강원	478	98.8	94.8	93.9	56.6	61.0	55.8	54.2	27.2
	충북	501	99.4	96.1	97.6	44.9	57.6	44.1	29.4	31.9
	충남	589	99.0	92.2	95.8	53.4	47.6	48.0	37.8	30.9
	전북	560	100.0	98.8	98.8	80.1	52.4	83.8	51.7	6.6
	전남	547	100.0	98.4	99.8	70.9	36.7	74.7	41.9	12.7
	경북	666	100.0	94.7	98.2	71.7	45.3	49.4	34.5	64.3
	경남	713	99.6	97.2	84.5	36.3	40.5	42.0	28.0	13.0
	제주	308	98.8	96.3	92.5	70.9	54.0	61.8	44.4	26.5
장애여부	장애등록	124	100.0	93.3	90.7	51.5	30.8	42.4	19.3	20.6
	미등록	160	98.0	91.6	85.5	39.1	38.9	40.8	33.8	25.4
	해당사항없음	10,214	98.8	94.7	90.9	55.8	53.4	50.2	42.2	28.4

<표 44> 평일에 참여한 여가활동(복수응답)_문화예술 관람활동

(단위: %)

구분		표본수	전시회 관람	박물관 관람	음악 연주회 관람	전통 예술 공연 관람	연극 공연 관람	무용 공연 관람	영화 관람	연예 공연 관람
전체		10,498	3.0	2.6	1.1	1.5	3.2	0.1	29.7	0.6
성별	남성	5,263	2.5	2.2	1.2	1.4	3.0	0.0	27.8	0.7
	여성	5,235	3.6	3.0	1.0	1.5	3.5	0.2	31.6	0.5
연령	15-19세	696	5.8	4.8	0.8	-	4.0	0.3	34.4	1.0
	20대	1,458	4.6	2.7	0.9	0.2	5.3	0.0	48.7	0.6
	30대	1,560	3.3	3.1	1.4	0.5	4.5	0.0	35.4	0.7
	40대	1,998	2.1	2.9	1.1	0.5	3.1	0.2	33.3	0.8
	50대	2,007	2.1	2.1	1.4	1.8	3.4	0.1	24.3	0.4
	60대	1,422	2.7	1.9	0.7	2.9	1.2	-	20.1	0.3
	70세 이상	1,357	2.4	1.6	0.7	5.0	0.4	0.1	6.8	0.4
학력	초졸이하	923	2.8	1.8	0.9	4.1	0.1	0.1	9.5	0.3
	중졸	1,452	3.3	3.8	0.8	3.0	2.0	0.1	17.2	0.4
	고졸	4,491	2.7	2.0	0.3	1.2	2.6	0.1	30.2	0.6
	대졸이상	3,632	3.4	3.0	2.1	0.8	5.0	0.1	37.2	0.8
동거 가구원 수	1인	2,264	1.8	0.7	1.0	2.2	2.8	0.0	25.3	0.4
	2인	2,171	2.4	2.2	0.8	2.9	1.4	0.1	18.3	0.4
	3인 이상	6,063	3.3	2.9	1.2	1.0	3.7	0.1	33.0	0.7
혼인상태	미혼	2,925	4.5	2.8	0.9	0.3	5.0	0.1	44.8	0.7
	기혼	6,121	2.6	2.7	1.1	1.7	2.8	0.1	25.6	0.6
	사별/이혼/기타	1,452	1.8	0.8	1.5	3.5	0.8	0.1	12.8	0.3
가구주 여부	가구주	5,482	2.2	1.7	1.3	1.8	2.6	0.1	22.7	0.6
	가구주 아님	5,016	3.7	3.3	0.9	1.2	3.7	0.1	35.3	0.6
종사자 지위	임금·봉급 근로자	4,617	2.4	1.9	1.6	0.7	3.9	0.1	33.1	0.6
	고용원을 둔 사업자	248	1.9	6.5	1.5	0.2	5.7	-	19.4	0.4
	고용원이 없는 자영자	1,637	2.1	2.0	0.5	2.4	1.4	0.1	21.6	0.7
	무급가족종사자	139	0.3	2.6	0.5	4.0	-	-	17.5	0.9
	해당없음(무직)	3,857	4.3	3.3	0.6	2.1	3.0	0.1	29.9	0.6
가구 소득	100만원 미만	921	1.7	0.6	0.3	4.3	0.4	-	13.8	0.1
	100-200만원	1,007	2.0	1.5	0.6	3.6	1.0	0.1	14.2	0.3
	200-300만원	1,706	3.6	2.4	0.6	2.0	3.6	0.1	23.8	0.6
	300-400만원	2,246	2.7	2.3	0.5	1.0	2.3	0.1	28.6	0.5
	400-500만원	2,214	3.9	2.8	1.7	1.0	3.6	0.1	33.2	0.5
	500-600만원	1,405	2.2	3.1	0.5	1.2	5.2	0.1	37.0	1.2
	600만원 이상	999	3.6	3.5	2.7	0.7	3.5	0.1	36.3	0.6

(→ 계속)

(단위: %)

구분		표본수	전시회 관람	박물관 관람	음악 연주회 관람	전통 예술 공연 관람	연극 공연 관람	무용 공연 관람	영화 관람	연예 공연 관람
지역규모	대도시	4,418	3.0	1.9	0.6	0.7	2.7	0.1	33.5	0.4
	중소도시	3,524	3.3	3.3	1.9	1.7	4.4	0.2	27.8	0.9
	읍면지역	2,556	2.7	2.7	0.3	2.7	2.1	0.1	25.0	0.5
권역	수도권	3,182	2.6	3.0	1.6	1.5	5.5	0.1	30.2	0.6
	강원/제주권	786	4.3	2.5	1.3	2.4	1.8	0.6	37.3	1.0
	충청/세종권	1,772	3.2	1.5	0.8	3.4	0.8	0.1	26.2	0.6
	호남권	1,582	2.5	3.9	0.4	1.0	0.1	-	34.3	1.2
	대경권	1,304	6.3	2.8	0.4	1.2	1.5	0.1	25.6	0.8
	동남권	1,872	2.3	1.1	0.3	0.2	1.0	0.0	28.2	0.1
	서울	1,220	1.9	2.0	1.0	0.7	3.5	0.1	38.6	0.2
17개 시도	부산	734	2.7	1.1	0.3	0.4	1.9	-	30.3	0.1
	대구	638	10.2	3.4	0.4	0.9	2.2	-	25.6	0.8
	인천	637	1.9	1.1	0.3	0.9	3.3	0.1	32.4	0.3
	광주	475	2.3	2.0	0.2	-	-	-	28.2	2.7
	대전	493	4.0	1.0	0.8	1.9	1.3	-	31.0	0.6
	울산	425	3.1	2.9	0.5	0.2	1.6	-	29.0	0.2
	세종	189	4.0	3.1	3.3	3.4	1.5	0.6	26.1	2.4
	경기	1,325	3.3	4.2	2.4	2.3	7.6	0.1	23.2	0.9
	강원	478	4.7	2.3	0.9	3.3	1.4	0.8	39.7	1.1
	충북	501	2.0	0.3	0.5	2.6	0.5	0.2	22.5	0.9
	충남	589	3.3	2.5	0.6	5.1	0.5	0.2	25.5	0.2
	전북	560	0.5	1.7	0.4	1.3	-	-	47.2	0.7
	전남	547	4.8	7.7	0.5	1.6	0.3	-	26.4	0.6
	경북	666	2.7	2.2	0.4	1.6	0.9	0.2	25.7	0.9
	경남	713	1.6	0.5	0.2	0.1	-	0.1	25.6	-
	제주	308	3.4	3.2	2.3	0.3	2.8	0.3	31.6	0.7
	장애등록	124	0.8	2.0	0.4	1.5	-	-	14.7	-
장애여부	미등록	160	3.2	-	1.3	0.3	0.8	-	28.0	0.3
	해당사항없음	10,214	3.1	2.6	1.1	1.5	3.3	0.1	29.9	0.6

<표 45> 평일에 참여한 여가활동(복수응답)_문화예술 참여활동

(단위: %)

구분	표본수	문학행사 참여	글짓기/ 독서토론	미술활동	악기연주/ 노래교실	전통예술 배우기	사진촬영	춤/무용
전체	10,498	1.0	1.2	2.8	5.7	0.9	15.6	1.1
성별								
남성	5,263	0.7	0.9	2.5	4.2	0.6	16.7	0.4
여성	5,235	1.3	1.5	3.1	7.3	1.2	14.6	1.8
연령								
15-19세	696	3.1	8.1	5.7	7.3	0.1	17.1	1.5
20대	1,458	1.0	0.8	1.9	4.5	0.5	26.4	1.9
30대	1,560	0.6	0.6	2.5	4.2	0.4	20.4	1.1
40대	1,998	0.9	1.0	2.6	3.0	0.6	16.4	0.6
50대	2,007	0.7	0.8	2.7	5.2	0.7	13.8	0.5
60대	1,422	1.2	0.7	3.0	9.4	1.9	8.4	2.1
70세 이상	1,357	0.6	0.6	3.2	10.0	2.2	2.7	0.3
학력								
초졸이하	923	0.6	1.6	3.9	7.0	2.3	6.3	0.5
중졸	1,452	1.5	3.4	3.6	11.0	1.1	8.9	0.9
고졸	4,491	1.0	0.8	2.2	4.7	0.9	16.0	0.8
대졸이상	3,632	0.8	0.8	3.1	4.8	0.5	19.2	1.5
동거 가구원 수								
1인	2,264	0.4	0.4	2.0	6.3	1.2	11.1	0.8
2인	2,171	1.2	1.1	2.4	8.0	2.3	11.7	0.5
3인 이상	6,063	1.0	1.4	3.0	5.1	0.5	17.1	1.2
혼인상태								
미혼	2,925	1.3	2.3	2.9	4.7	0.3	23.4	1.7
기혼	6,121	0.9	0.7	2.9	5.9	1.0	13.6	0.9
사별/이혼/기타	1,452	0.7	1.7	1.9	7.9	1.8	5.6	0.4
가구주 여부								
가구주	5,482	0.7	0.5	2.3	4.5	0.9	13.6	0.4
가구주 아님	5,016	1.2	1.8	3.2	6.7	0.9	17.2	1.6
종사자 지위								
임금·봉급 근로자	4,617	0.5	0.6	2.4	3.8	0.4	16.9	1.1
고용원을 둔 사업자	248	1.0	0.7	6.3	3.6	1.8	19.5	0.2
고용원이 없는 자영자	1,637	1.0	0.4	1.4	3.6	0.8	16.2	0.3
무급가족종사자	139	0.3	-	-	4.6	1.8	10.7	0.2
해당없음(무직)	3,857	1.6	2.3	3.6	8.9	1.4	13.8	1.3
가구 소득								
100만원 미만	921	0.4	0.3	0.7	10.6	1.0	5.7	0.0
100-200만원	1,007	0.2	0.8	2.7	5.9	2.3	8.2	1.1
200-300만원	1,706	1.0	0.7	3.4	5.4	1.3	15.1	0.9
300-400만원	2,246	1.3	1.1	2.2	4.2	0.7	16.1	0.6
400-500만원	2,214	1.0	1.7	3.6	5.6	0.9	18.5	1.0
500-600만원	1,405	1.2	0.8	2.1	4.1	0.3	17.6	1.1
600만원 이상	999	0.9	2.3	3.4	8.8	0.6	15.2	2.6

(→ 계속)

(단위: %)

구분	표본수	문학행사 참여	글짓기/ 독서토론	미술 활동	악기연주/ 노래교실	전통예술 배우기	사진촬영	춤/무용
지역규모								
대도시	4,418	1.0	1.1	3.0	4.9	0.9	17.3	1.2
중소도시	3,524	1.0	1.6	3.2	6.9	0.9	13.8	1.1
읍면지역	2,556	0.9	0.6	1.6	5.3	0.9	15.5	0.7
권역								
수도권	3,182	1.0	1.4	3.8	7.8	1.0	11.9	1.5
강원/제주권	786	2.4	4.3	3.5	6.1	0.8	8.9	1.1
충청/세종권	1,772	1.5	1.5	2.2	6.2	2.2	15.8	1.2
호남권	1,582	0.3	0.2	1.3	2.6	0.4	2.5	0.3
대경권	1,304	0.6	0.4	0.9	3.1	0.5	61.8	0.6
동남권	1,872	0.9	0.9	2.1	2.4	0.2	7.7	0.4
17개 시도								
서울	1,220	1.3	1.4	4.0	7.6	1.0	15.9	2.2
부산	734	0.7	1.2	2.9	2.6	0.3	7.9	0.2
대구	638	0.2	0.6	0.8	2.4	0.6	66.6	0.6
인천	637	0.5	0.5	3.1	3.7	1.5	6.4	0.1
광주	475	0.3	0.3	0.7	0.5	0.1	0.6	0.4
대전	493	1.6	2.4	2.2	5.5	1.7	15.4	0.8
울산	425	1.4	1.4	2.5	3.3	0.3	6.1	1.1
세종	189	0.6	0.8	2.4	6.9	1.1	10.7	1.6
경기	1,325	0.8	1.6	3.7	8.9	0.8	10.0	1.3
강원	478	2.5	4.9	2.6	6.5	1.0	9.3	0.5
충북	501	1.5	0.5	3.0	7.9	2.9	15.2	0.8
충남	589	1.5	1.6	1.5	5.3	2.0	17.3	1.7
전북	560	0.3	-	1.5	1.9	0.5	2.2	0.3
전남	547	0.3	0.4	1.6	5.2	0.5	4.4	0.3
경북	666	0.9	0.1	1.1	3.6	0.5	57.4	0.7
경남	713	1.0	0.5	1.2	1.8	0.2	8.0	0.2
제주	308	2.2	2.9	5.6	5.0	0.4	8.1	2.4
장애여부								
장애등록	124	-	4.5	0.7	3.3	-	12.1	-
미등록	160	2.4	3.0	2.5	8.0	3.4	6.0	-
해당사항없음	10,214	1.0	1.2	2.8	5.7	0.9	15.8	1.1

<표 46> 평일에 참여한 여가활동(복수응답)_스포츠 관람활동

(단위: %)

구분		표본수	스포츠 경기 직접관람	스포츠 경기 간접관람	격투스포츠 경기관람	온라인게임 경기 현장관람
전체		10,498	6.0	48.7	0.5	0.3
성별	남성	5,263	8.3	63.3	0.5	0.3
	여성	5,235	3.7	34.2	0.4	0.3
연령	15-19세	696	9.6	46.5	1.4	0.3
	20대	1,458	9.4	53.4	0.6	1.1
	30대	1,560	9.0	50.9	0.2	0.4
	40대	1,998	5.7	53.4	0.7	0.1
	50대	2,007	4.8	49.6	0.5	0.1
	60대	1,422	2.1	44.9	0.2	-
	70세 이상	1,357	1.7	35.3	0.0	-
학력	초졸이하	923	0.9	38.6	0.1	0.2
	중졸	1,452	3.7	39.7	0.7	0.1
	고졸	4,491	4.3	48.0	0.5	0.3
	대졸이상	3,632	9.9	54.8	0.4	0.3
동거 가구원 수	1인	2,264	5.9	40.2	0.2	0.1
	2인	2,171	2.1	46.3	0.3	0.3
	3인 이상	6,063	6.9	50.5	0.5	0.3
혼인 상태	미혼	2,925	9.6	52.5	0.7	0.8
	기혼	6,121	5.1	49.6	0.4	0.1
	사별/이혼/기타	1,452	1.3	30.9	0.4	-
가구주 여부	가구주	5,482	6.8	57.2	0.4	0.1
	가구주 아님	5,016	5.4	42.0	0.5	0.5
종사자 지위	임금·보급 근로자	4,617	8.3	52.1	0.3	0.2
	고용원을 둔 사업자	248	7.6	58.4	0.7	-
	고용원이 없는 자영자	1,637	2.3	56.8	0.8	0.5
	무급가족종사자	139	1.0	36.7	-	-
	해당없음(무직)	3,857	4.7	41.6	0.5	0.3
가구 소득	100만원 미만	921	1.1	37.3	0.2	-
	100-200만원	1,007	2.0	42.5	0.3	-
	200-300만원	1,706	5.3	46.2	0.3	0.2
	300-400만원	2,246	3.5	50.6	0.5	0.2
	400-500만원	2,214	7.9	49.0	0.6	0.2
	500-600만원	1,405	7.6	50.2	0.4	0.5
	600만원 이상	999	9.2	53.5	0.7	0.8

(→ 계속)

(단위: %)

구분		표본수	스포츠 경기 직접관람	스포츠 경기 간접관람	격투스포츠 경기관람	온라인게임 경기 현장관람
지역 규모	대도시	4,418	6.7	46.1	0.4	0.2
	중소도시	3,524	6.2	49.4	0.5	0.4
	읍면지역	2,556	3.9	53.5	0.6	0.4
권역	수도권	3,182	9.7	43.9	0.4	0.3
	강원/제주권	786	3.6	55.9	1.0	0.2
	충청/세종권	1,772	3.7	43.7	1.0	0.2
	호남권	1,582	1.7	69.8	0.2	0.2
	대경권	1,304	1.4	73.8	0.5	0.9
	동남권	1,872	2.1	36.2	0.3	0.1
	서울	1,220	9.9	42.4	0.6	0.1
	부산	734	2.3	36.2	0.2	-
17개 시도	대구	638	1.6	80.0	0.3	0.3
	인천	637	10.0	39.6	0.2	0.4
	광주	475	3.7	59.1	-	-
	대전	493	3.2	41.1	1.1	0.2
	울산	425	1.7	42.6	0.2	0.4
	세종	189	2.8	44.8	2.0	-
	경기	1,325	9.6	46.0	0.3	0.4
	강원	478	4.3	50.9	1.2	0.2
	충북	501	4.0	39.6	1.3	-
	충남	589	4.0	48.4	0.5	0.5
	전북	560	0.4	79.2	0.1	0.5
	전남	547	1.3	69.2	0.4	-
	경북	666	1.2	68.2	0.8	1.5
	경남	713	2.0	33.9	0.3	-
	제주	308	1.7	68.2	0.8	0.3
장애 여부	장애등록	124	-	51.5	-	-
	미등록	160	3.3	35.5	-	0.3
	해당사항없음	10,214	6.1	48.9	0.5	0.3

<표 47> 평일에 참여한 여가활동(복수응답)_스포츠 참여활동

(단위: %)

구분		표본수	농구, 배구, 야구, 축구, 족구	테니스, 스쿼시	당구& 포켓볼	볼링, 탁구	골프	수영
전체		10,498	4.9	0.6	6.5	3.8	1.9	4.1
성별	남성	5,263	8.8	0.7	11.8	4.1	2.9	2.0
	여성	5,235	1.0	0.4	1.3	3.5	0.9	6.3
연령	15-19세	696	32.4	0.5	2.5	4.4	-	1.7
	20대	1,458	10.2	0.6	13.3	7.3	0.4	3.2
	30대	1,560	2.5	0.8	8.5	4.2	1.4	3.5
	40대	1,998	2.3	0.7	6.9	3.7	3.1	4.8
	50대	2,007	2.2	0.5	5.9	3.2	4.4	4.8
	60대	1,422	0.1	0.3	3.3	2.0	1.5	5.5
	70세 이상	1,357	0.1	0.3	0.8	0.8	0.1	3.9
학력	초졸이하	923	4.2	0.4	0.8	0.8	-	3.1
	중졸	1,452	12.4	0.1	1.7	2.4	0.4	3.1
	고졸	4,491	4.1	0.5	7.2	3.9	1.5	3.9
	대졸이상	3,632	3.3	0.8	8.4	4.7	3.3	4.9
동거 가구원 수	1인	2,264	2.3	0.4	5.8	3.3	0.7	3.7
	2인	2,171	0.8	0.3	3.5	2.4	1.3	4.6
	3인 이상	6,063	6.2	0.6	7.3	4.1	2.2	4.1
혼인상태	미혼	2,925	13.6	0.7	10.6	6.3	0.3	2.9
	기혼	6,121	1.8	0.5	5.5	3.1	2.8	4.5
가구주 여부	사별/이혼/기타	1,452	0.3	0.6	1.3	0.8	0.6	5.0
	가구주	5,482	2.9	0.6	9.0	3.5	3.2	3.1
종사자 지위	가구주 아님	5,016	6.5	0.6	4.6	4.0	0.9	5.0
	임금·보급 근로자	4,617	3.2	0.7	9.2	4.5	2.0	3.2
	고용원을 둔 사업자	248	2.4	0.6	5.5	2.6	11.3	3.4
	고용원이 없는 자영자	1,637	2.3	0.4	7.3	2.5	3.5	3.1
	무급가족종사자	139	1.7	0.4	-	1.5	2.5	1.8
가구 소득	해당없음(무직)	3,857	8.1	0.5	3.4	3.4	0.6	5.7
	100만원 미만	921	1.7	0.1	1.6	1.6	0.0	2.2
	100-200만원	1,007	1.1	0.7	2.2	1.2	0.6	4.9
	200-300만원	1,706	3.9	0.4	6.9	2.5	0.9	4.1
	300-400만원	2,246	4.9	0.6	9.8	3.7	1.4	3.7
	400-500만원	2,214	6.3	0.5	6.5	4.0	2.8	3.7
	500-600만원	1,405	6.3	0.5	5.8	4.7	1.8	4.8
	600만원 이상	999	4.6	0.9	6.3	5.6	3.5	5.0

(→ 계속)

(단위: %)

구분		표본수	농구, 배구, 야구, 축구, 족구	테니스, 스쿼시	당구& 포켓볼	볼링, 탁구	골프	수영
지역규모	대도시	4,418	4.4	0.4	6.5	4.0	1.8	4.6
	중소도시	3,524	5.9	0.9	5.7	3.6	2.1	4.3
	읍면지역	2,556	3.9	0.3	8.4	3.6	1.8	2.6
권역	수도권	3,182	4.9	0.7	7.3	4.3	2.1	5.0
	강원/제주권	786	5.5	0.9	8.1	4.7	1.7	3.4
	충청/세종권	1,772	5.1	0.4	6.1	4.0	1.7	3.1
	호남권	1,582	4.3	0.6	2.6	3.2	0.9	3.3
	대경권	1,304	4.6	0.3	7.9	2.8	1.3	3.2
	동남권	1,872	5.2	0.3	5.6	2.6	2.6	3.3
	서울	1,220	4.4	0.2	6.9	4.4	1.5	5.6
17개 시도	부산	734	4.3	0.1	5.0	2.7	2.5	4.7
	대구	638	3.8	0.7	7.9	2.1	1.4	3.1
	인천	637	5.5	0.8	9.0	5.4	1.6	4.2
	광주	475	3.7	0.9	3.8	4.8	0.4	1.4
	대전	493	4.9	0.9	4.2	3.1	2.0	4.2
	울산	425	3.4	0.7	3.0	3.9	4.9	3.3
	세종	189	1.3	0.5	5.1	3.4	1.6	3.3
	경기	1,325	5.0	1.1	7.2	4.0	2.6	4.7
	강원	478	6.4	1.2	9.9	5.8	0.7	3.5
	충북	501	6.5	0.2	9.3	3.3	0.9	2.6
	충남	589	4.7	0.3	5.1	5.2	2.1	2.5
	전북	560	4.9	0.5	2.1	1.6	0.6	4.8
	전남	547	4.2	0.4	2.3	3.4	1.8	3.4
	경북	666	5.4	0.0	7.8	3.4	1.1	3.3
	경남	713	6.8	0.4	7.1	2.0	1.9	1.9
	제주	308	3.3	-	3.8	2.1	4.3	3.4
장애여부	장애등록	124	1.2	-	4.6	0.2	1.6	5.1
	미등록	160	6.4	0.4	2.2	2.0	-	2.5
	해당사항없음	10,214	4.9	0.6	6.6	3.8	1.9	4.1

(→ 계속)

(단위: %)

구분		표본수	원드서핑, 수상스키, 스킨스쿠 버다이빙, 레프팅, 요트	스노보드, 스키 등	아이스 스케이팅, 아이스 하키 등	헬스 (보디빌딩) /에어로빅	요가/ 필라테스/ 태보	배드민턴/ 줄넘기/ 맨손& 스트레칭 체조/ 홀라후프
전체		10,498	0.1	0.3	0.1	11.0	5.1	9.7
성별	남성	5,263	0.1	0.4	0.1	11.9	0.7	7.9
	여성	5,235	0.0	0.3	0.0	10.1	9.6	11.6
연령	15-19세	696	-	0.2	-	2.2	0.8	11.5
	20대	1,458	0.2	0.7	0.3	12.5	5.9	5.3
	30대	1,560	0.1	0.7	0.0	16.1	10.4	7.4
	40대	1,998	0.1	0.2	0.0	15.9	6.0	9.1
	50대	2,007	0.1	-	-	10.3	4.0	10.1
	60대	1,422	-	0.1	-	8.8	3.3	13.6
	70세 이상	1,357	-	0.2	0.0	1.6	1.4	14.3
학력	초졸이하	923	-	0.2	0.1	0.7	3.2	11.2
	중졸	1,452	-	0.2	-	3.2	1.0	11.1
	고졸	4,491	0.1	0.3	0.1	10.3	4.0	10.7
	대졸이상	3,632	0.2	0.4	0.0	16.4	8.4	7.8
동거 가구원 수	1인	2,264	0.2	0.3	0.0	8.1	4.5	11.9
	2인	2,171	0.0	0.3	-	5.9	3.6	10.8
	3인 이상	6,063	0.1	0.3	0.1	12.6	5.6	9.2
혼인상태	미혼	2,925	0.2	0.5	0.1	11.4	5.7	6.8
	기혼	6,121	0.1	0.3	0.0	11.9	5.3	10.5
	사별/이혼/기타	1,452	0.0	0.1	0.0	3.1	2.5	13.4
가구주 여부	가구주	5,482	0.1	0.3	0.0	10.5	2.0	9.6
	가구주 아님	5,016	0.1	0.3	0.1	11.4	7.7	9.9
종사자 지위	임금.보급 근로자	4,617	0.1	0.4	0.0	15.0	5.9	8.5
	고용원을 둔 사업자	248	-	0.2	-	14.1	1.4	9.2
	고용원이 없는 자영자	1,637	0.1	-	0.0	8.4	2.6	8.2
	무급가족종사자	139	-	-	-	12.0	2.2	12.9
	해당없음(무직)	3,857	0.1	0.4	0.1	7.0	5.5	11.7
가구 소득	100만원 미만	921	-	-	0.1	2.7	2.2	8.0
	100-200만원	1,007	-	0.5	-	2.8	2.4	12.1
	200-300만원	1,706	0.1	0.3	-	9.6	4.6	11.2
	300-400만원	2,246	0.2	0.5	-	11.2	4.5	8.7
	400-500만원	2,214	0.0	0.3	-	11.8	5.7	9.8
	500-600만원	1,405	0.1	0.3	0.3	13.7	5.8	9.1
	600만원 이상	999	0.2	0.0	0.0	14.7	7.6	10.2

(→ 계속)

(단위: %)

구분		표본수	원드서핑, 수상스키, 스킨스쿠 버다이빙, 레프팅, 요트	스노보드, 스키 등	아이스 스케이팅, 아이스 하키 등	헬스 (보디빌딩) /에어로빅	요가/ 필라테스/ 태보	배드민턴/ 줄넘기/ 맨손& 스트레칭 체조/ 홀라후프
지역규모	대도시	4,418	0.1	0.2	0.0	10.9	5.2	10.1
	중소도시	3,524	0.2	0.4	0.1	12.0	5.8	9.7
	읍면지역	2,556	0.0	0.2	0.0	9.2	3.6	8.8
권역	수도권	3,182	0.1	0.3	0.1	12.8	5.9	11.5
	강원/제주권	786	0.1	0.4	-	6.9	6.5	14.2
	충청/세종권	1,772	0.1	0.7	0.1	9.2	6.5	11.7
	호남권	1,582	-	0.2	-	6.4	3.7	7.4
	대경권	1,304	0.2	0.2	-	11.9	4.1	7.6
	동남권	1,872	0.1	0.1	-	9.9	3.0	4.3
17개 시도	서울	1,220	0.0	0.2	-	11.5	6.6	12.7
	부산	734	-	0.1	-	8.7	3.2	5.7
	대구	638	0.2	0.1	-	14.7	4.2	9.5
	인천	637	-	0.4	-	12.4	4.4	12.7
	광주	475	-	-	-	4.2	3.5	2.5
	대전	493	0.2	0.6	0.1	10.2	6.9	9.9
	울산	425	-	0.4	-	10.2	4.2	6.1
	세종	189	0.7	-	-	13.9	15.3	13.4
	경기	1,325	0.1	0.4	0.2	13.9	5.7	10.4
	강원	478	0.1	0.5	-	6.2	6.7	14.4
	충북	501	-	0.3	0.3	8.6	7.4	14.7
	충남	589	0.1	1.1	-	8.4	4.5	10.4
	전북	560	-	-	-	7.0	3.7	15.0
	전남	547	-	0.6	-	7.4	4.0	3.7
	경북	666	0.1	0.3	-	9.4	4.0	5.8
	경남	713	0.3	-	-	10.9	2.3	2.1
	제주	308	0.3	-	-	8.7	6.1	13.9
장애여부	장애등록	124	-	-	-	6.7	-	8.0
	미등록	160	-	-	-	12.2	3.6	6.2
	해당사항없음	10,214	0.1	0.3	0.1	11.0	5.2	9.8

(→ 계속)

(단위: %)

구분		표본수	육상/조깅/ 속보	격투 스포츠	댄스 스포츠	사이클링/ 산악 자전거	인라인 스케이트	승마, 암벽등반, 철인삼종 경기, 서바이벌
전체		10,498	2.4	0.5	0.6	1.2	0.2	0.0
성별	남성	5,263	3.0	0.8	0.2	1.8	0.2	0.0
	여성	5,235	1.8	0.1	1.1	0.5	0.2	0.0
연령	15-19세	696	1.1	2.3	0.1	0.6	1.0	-
	20대	1,458	2.1	0.8	0.3	1.0	0.2	-
	30대	1,560	2.7	0.4	0.3	1.1	0.3	0.1
	40대	1,998	2.6	0.6	0.5	0.9	0.2	0.0
	50대	2,007	2.7	0.0	1.0	1.1	0.1	-
	60대	1,422	2.7	0.2	0.8	2.0	-	-
	70세 이상	1,357	1.4	-	1.4	1.4	-	-
학력	초졸이하	923	1.5	0.5	1.7	0.8	0.3	-
	중졸	1,452	1.4	1.0	0.8	1.3	0.3	-
	고졸	4,491	2.0	0.2	0.6	1.2	0.1	0.0
	대졸이상	3,632	3.3	0.7	0.4	1.2	0.3	0.1
동거 가구원 수	1인	2,264	2.3	0.4	0.5	1.4	-	-
	2인	2,171	3.3	0.2	1.5	1.0	-	-
	3인 이상	6,063	2.1	0.6	0.5	1.2	0.3	0.0
혼인상태	미혼	2,925	2.2	1.1	0.3	1.0	0.4	-
	기혼	6,121	2.5	0.3	0.8	1.2	0.1	0.0
가구주 여부	사별/이혼/기타	1,452	1.9	0.1	0.6	1.5	-	-
	가구주	5,482	3.0	0.5	0.2	1.7	0.1	0.0
	가구주 아님	5,016	1.8	0.5	0.9	0.7	0.3	0.0
종사자 지위	임금·봉급 근로자	4,617	2.6	0.5	0.5	1.3	0.2	0.0
	고용원을 둔 사업자	248	2.8	0.2	0.3	0.3	-	-
	고용원이 없는 자영자	1,637	3.5	0.4	0.8	1.6	0.1	0.0
	무급가족종사자	139	0.3	-	-	1.7	-	-
	해당없음(무직)	3,857	1.7	0.5	0.7	0.9	0.2	-
가구 소득	100만원 미만	921	2.5	0.2	1.7	1.6	-	-
	100-200만원	1,007	2.1	0.0	0.9	1.3	-	-
	200-300만원	1,706	2.0	0.4	0.7	1.5	0.0	-
	300-400만원	2,246	2.5	0.5	0.4	1.2	0.1	-
	400-500만원	2,214	2.0	0.6	0.7	1.1	0.3	0.1
	500-600만원	1,405	2.5	0.2	0.2	0.5	0.3	-
	600만원 이상	999	3.0	1.1	0.7	1.6	0.4	0.1

(→ 계속)

(단위: %)

구분		표본수	육상/조깅/ 속보	격투 스포츠	댄스 스포츠	사이클링/ 산악 자전거	인라인 스케이트	승마, 암벽등반, 철인삼종 경기, 서바이벌
지역규모	대도시	4,418	2.1	0.5	0.8	1.2	0.2	-
	중소도시	3,524	2.9	0.6	0.4	1.0	0.2	0.1
	읍면지역	2,556	1.9	0.2	0.6	1.3	0.1	-
권역	수도권	3,182	2.0	0.6	0.5	1.0	0.3	-
	강원/제주권	786	3.4	1.1	1.0	0.7	-	0.1
	충청/세종권	1,772	1.6	0.2	0.9	0.9	0.2	0.1
	호남권	1,582	6.2	0.2	0.6	1.0	0.1	0.1
	대경권	1,304	2.1	0.2	0.7	2.2	0.1	-
	동남권	1,872	1.4	0.4	0.7	1.4	0.0	-
17개 시도	서울	1,220	1.8	0.6	0.9	1.3	0.3	-
	부산	734	0.6	0.6	0.7	1.1	-	-
	대구	638	2.8	0.2	0.8	2.0	0.2	-
	인천	637	2.5	1.0	0.5	0.4	0.1	-
	광주	475	3.9	0.4	0.6	1.3	0.3	-
	대전	493	2.8	0.2	1.8	0.6	0.4	-
	울산	425	3.0	0.4	0.7	1.4	0.3	-
	세종	189	0.3	-	0.3	-	-	-
	경기	1,325	2.0	0.6	0.2	0.9	0.4	-
	강원	478	3.4	0.9	1.0	0.4	-	-
	충북	501	0.0	0.1	1.2	2.2	-	-
	충남	589	2.2	0.2	0.1	0.3	0.1	0.1
	전북	560	10.2	0.3	0.5	1.3	-	-
	전남	547	4.0	-	0.7	0.5	-	0.3
	경북	666	1.4	0.3	0.6	2.4	-	-
	경남	713	1.8	0.3	0.8	1.7	-	-
	제주	308	3.5	1.6	0.9	1.6	-	0.5
장애여부	장애등록	124	1.9	-	-	1.6	-	-
	미등록	160	2.7	0.5	-	0.3	-	-
	해당사항없음	10,214	2.4	0.5	0.6	1.2	0.2	0.0

<표 48> 평일에 참여한 여가활동(복수응답)_관광 활동

(단위: %)

구분		표본수	문화유적 방문	자연명승 및 풍경 관람	삼림욕	국내캠핑	해외여행	소풍/ 야유회
전체		10,498	6.4	9.0	3.4	3.0	1.7	5.1
성별	남성	5,263	5.7	7.9	3.1	3.4	1.7	4.2
	여성	5,235	7.1	10.1	3.7	2.6	1.7	5.9
연령	15-19세	696	7.7	3.0	1.3	2.7	0.5	17.5
	20대	1,458	4.4	5.3	1.7	5.0	2.0	5.8
	30대	1,560	5.7	7.5	3.0	3.8	1.2	5.2
	40대	1,998	6.2	7.6	3.8	3.2	2.0	3.6
	50대	2,007	7.5	8.8	3.6	2.4	1.7	3.2
	60대	1,422	6.5	13.6	4.2	1.7	2.6	3.8
	70세 이상	1,357	7.9	16.9	5.9	1.2	1.1	3.8
학력	초졸이하	923	7.4	17.5	4.3	0.7	1.2	6.7
	중졸	1,452	7.0	10.5	3.7	1.2	0.8	9.1
	고졸	4,491	5.8	9.0	2.7	3.0	1.7	4.3
	대졸이상	3,632	6.7	6.9	4.1	4.0	2.1	4.2
동거 가구원 수	1인	2,264	6.6	10.6	3.5	2.4	1.4	3.6
	2인	2,171	7.1	13.1	4.2	1.4	2.3	4.8
	3인 이상	6,063	6.2	7.8	3.3	3.4	1.6	5.3
혼인상태	미혼	2,925	5.5	5.1	1.6	4.3	1.6	8.2
	기혼	6,121	6.5	10.0	4.0	2.7	1.8	4.0
	사별/이혼/기타	1,452	8.3	13.4	5.2	1.2	1.6	2.9
가구주 여부	가구주	5,482	5.7	9.0	3.8	2.7	1.8	3.4
	가구주 아님	5,016	7.0	8.9	3.2	3.3	1.6	6.4
종사자 지위	임금.보급 근로자	4,617	6.4	6.5	2.7	3.2	1.9	3.9
	고용원을 둔 사업자	248	2.0	7.2	14.8	3.0	4.0	1.9
	고용원이 없는 자영자	1,637	4.9	11.8	3.3	3.2	1.4	3.0
	무급가족종사자	139	8.2	12.9	1.6	3.4	2.1	4.6
	해당없음(무직)	3,857	7.3	10.9	3.7	2.6	1.4	7.4
가구 소득	100만원 미만	921	6.8	14.8	3.7	1.7	0.8	4.4
	100-200만원	1,007	8.3	14.4	5.0	1.6	1.9	5.5
	200-300만원	1,706	6.2	10.8	3.6	2.2	1.5	5.4
	300-400만원	2,246	4.6	9.4	2.9	2.9	1.3	4.5
	400-500만원	2,214	6.1	8.3	3.5	3.9	1.7	4.9
	500-600만원	1,405	9.2	5.8	3.2	3.0	1.9	6.2
	600만원 이상	999	5.6	6.5	3.4	3.5	2.4	4.6

(→ 계속)

(단위: %)

구분		표본수	문화유적 방문	자연명승 및 풍경 관람	삼림욕	국내캠핑	해외여행	소풍/ 야유회
지역규모	대도시	4,418	4.8	9.6	2.6	3.4	1.9	4.7
	중소도시	3,524	6.7	7.0	4.5	3.0	1.5	5.6
	읍면지역	2,556	9.5	11.6	3.2	1.9	1.8	4.9
권역	수도권	3,182	6.7	8.2	3.7	2.8	1.7	6.2
	강원/제주권	786	3.8	5.8	3.5	3.3	3.9	6.4
	충청/세종권	1,772	5.7	6.4	3.8	3.1	0.7	4.5
	호남권	1,582	5.9	16.3	7.3	3.7	2.2	5.0
	대경권	1,304	13.2	9.3	1.8	3.5	1.6	1.6
	동남권	1,872	2.6	9.2	1.0	2.8	1.6	3.5
	서울	1,220	4.2	9.4	3.1	3.0	2.6	6.6
17개 시도	부산	734	3.6	11.1	0.8	4.1	1.5	2.3
	대구	638	14.7	9.7	1.9	4.9	1.0	1.3
	인천	637	2.3	11.3	2.3	3.2	1.0	4.9
	광주	475	4.0	8.7	5.5	4.2	0.7	4.2
	대전	493	6.0	6.9	3.9	2.9	0.6	3.7
	울산	425	5.0	6.9	2.1	1.4	3.5	2.2
	세종	189	3.2	1.7	2.7	1.7	2.7	3.6
	경기	1,325	9.6	6.5	4.5	2.5	1.1	6.3
	강원	478	3.9	4.3	2.4	4.3	4.0	7.7
	충북	501	2.2	9.3	2.7	2.6	0.3	4.2
	충남	589	8.5	4.6	4.6	3.7	0.7	5.3
	전북	560	8.2	16.1	11.3	3.6	2.2	6.5
	전남	547	5.2	22.7	4.6	3.4	3.5	4.2
	경북	666	11.9	9.0	1.7	2.1	2.3	1.9
	경남	713	0.9	8.1	0.7	2.0	1.0	5.2
	제주	308	3.3	9.4	6.0	0.8	3.6	3.1
장애여부	장애등록	124	12.2	8.9	3.6	1.2	0.6	1.5
	미등록	160	6.4	9.6	2.9	2.7	2.2	4.4
	해당사항없음	10,214	6.4	9.0	3.4	3.0	1.7	5.1

(→ 계속)

(단위: %)

구분		표본수	은천/해수욕	유람선 타기	테마파크/ 놀이공원/ 동물원/ 식물원 가기	지역축제 참가	자동차 드라이브
전체		10,498	3.6	0.3	2.7	6.9	7.9
성별	남성	5,263	2.0	0.2	2.7	7.0	9.3
	여성	5,235	5.1	0.4	2.7	6.7	6.6
연령	15-19세	696	2.7	0.1	6.6	3.2	1.1
	20대	1,458	2.6	1.0	6.4	6.1	9.4
	30대	1,560	3.1	-	3.9	4.2	11.1
	40대	1,998	2.2	0.1	2.0	6.1	11.7
	50대	2,007	4.4	0.4	0.5	7.4	9.1
	60대	1,422	5.4	0.4	1.2	9.8	3.5
	70세 이상	1,357	4.8	0.1	0.5	11.0	1.3
	초졸이하	923	4.1	0.2	0.9	9.6	0.9
학력	중졸	1,452	4.8	0.1	2.6	8.4	2.0
	고졸	4,491	3.7	0.4	2.5	7.1	7.4
	대졸이상	3,632	2.9	0.2	3.3	5.6	11.9
동거 가구원 수	1인	2,264	4.5	0.0	1.8	6.8	7.2
	2인	2,171	4.9	0.3	1.1	8.7	4.7
	3인 이상	6,063	3.1	0.3	3.2	6.5	8.8
혼인상태	미혼	2,925	2.2	0.5	5.6	4.8	9.2
	기혼	6,121	4.0	0.2	1.7	7.7	8.0
	사별/이혼/기타	1,452	5.1	0.4	0.9	7.5	3.3
가구주 여부	가구주	5,482	2.7	0.2	1.5	7.5	8.5
	가구주 아님	5,016	4.2	0.4	3.7	6.4	7.4
종사자 지위	임금.보급 근로자	4,617	2.9	0.2	3.0	6.6	10.8
	고용원을 둔 사업자	248	1.2	-	0.7	3.8	5.5
	고용원이 없는 자영자	1,637	3.2	0.2	1.1	6.7	8.0
	무급가족종사자	139	7.5	1.1	0.5	6.2	2.6
	해당없음(무직)	3,857	4.6	0.5	3.2	7.6	4.8
가구 소득	100만원 미만	921	3.3	0.5	1.1	11.5	1.6
	100-200만원	1,007	5.4	0.2	1.4	9.1	3.8
	200-300만원	1,706	3.8	0.2	1.3	7.0	6.7
	300-400만원	2,246	3.0	0.2	2.7	5.9	9.3
	400-500만원	2,214	4.0	0.4	3.6	6.3	7.7
	500-600만원	1,405	3.7	0.2	3.0	6.7	9.2
	600만원 이상	999	2.5	0.5	3.4	6.7	10.2

(→ 계속)

(단위: %)

구분		표본수	은천/ 해수욕	유람선 타기	테마파크/ 놀이공원/ 동물원/ 식물원 가기	지역축제 참가	자동차 드라이브
지역 규모	대도시	4,418	4.5	0.2	3.4	6.3	7.0
	중소도시	3,524	2.6	0.5	2.3	6.8	8.5
	읍면지역	2,556	3.3	0.3	1.8	8.4	8.9
권역	수도권	3,182	3.8	0.3	3.4	5.1	5.6
	강원/제주권	786	2.7	0.4	3.8	5.7	18.4
	충청/세종권	1,772	4.6	0.2	1.2	9.0	8.1
	호남권	1,582	4.3	0.4	3.6	14.1	9.5
	대경권	1,304	2.6	0.2	2.2	4.7	12.0
	동남권	1,872	2.6	0.2	1.1	8.1	8.6
	서울	1,220	4.9	0.1	4.8	5.5	5.6
	부산	734	3.2	0.2	1.1	6.1	7.2
17개 시도	대구	638	2.3	0.2	2.6	3.9	14.0
	인천	637	6.9	0.1	2.4	7.0	6.2
	광주	475	2.4	0.6	5.7	12.9	6.2
	대전	493	7.6	0.2	1.9	8.4	7.7
	울산	425	3.5	0.2	2.4	6.9	6.3
	세종	189	11.0	-	2.1	7.0	11.8
	경기	1,325	2.1	0.6	2.5	4.4	5.5
	강원	478	3.4	0.5	3.0	4.4	17.8
	충북	501	5.1	-	0.4	11.0	6.2
	충남	589	1.1	0.5	1.3	8.3	9.3
	전북	560	5.7	0.6	2.7	16.3	10.7
	전남	547	4.4	-	2.6	13.0	11.1
	경북	666	2.9	0.2	1.8	5.4	10.2
	경남	713	1.8	0.3	0.6	10.6	10.8
	제주	308	0.9	-	5.8	9.0	19.8
장애 여부	장애등록	124	1.8	-	-	10.1	2.5
	미등록	160	0.9	-	0.5	7.3	3.9
	해당사항없음	10,214	3.6	0.3	2.8	6.8	8.0

<표 49> 평일에 참여한 여가활동(복수응답)_취미/오락 활동

(단위: %)

구분		표본수	수집활동	생활공예	요리하기/ 다도	반려동물 돌보기	노래방 가기	인테리어
전체		10,498	0.2	1.2	4.6	4.9	4.3	0.3
성별	남성	5,263	0.3	0.2	0.7	3.2	4.9	0.2
	여성	5,235	0.1	2.2	8.5	6.7	3.6	0.3
연령	15-19세	696	0.1	0.2	0.6	4.3	10.9	-
	20대	1,458	0.6	0.6	2.1	4.2	7.5	0.1
	30대	1,560	0.3	1.6	4.9	4.0	3.8	0.3
	40대	1,998	0.2	1.6	5.5	3.8	3.4	0.5
	50대	2,007	-	1.6	5.4	5.0	3.1	0.4
	60대	1,422	-	0.6	6.8	6.2	3.5	0.2
	70세 이상	1,357	0.1	1.2	4.6	8.1	1.0	0.0
학력	초졸이하	923	0.1	0.6	3.6	6.3	2.5	-
	중졸	1,452	0.1	0.5	3.4	8.1	4.7	0.1
	고졸	4,491	0.1	1.2	5.9	4.8	4.0	0.2
	대졸이상	3,632	0.3	1.5	3.6	3.7	4.7	0.5
동거 가구원 수	1인	2,264	0.2	1.6	5.3	6.7	3.8	0.2
	2인	2,171	0.2	1.2	5.3	7.4	2.5	0.1
	3인 이상	6,063	0.2	1.1	4.4	4.1	4.7	0.3
혼인상태	미혼	2,925	0.5	0.6	2.1	3.7	8.0	0.1
	기혼	6,121	0.1	1.4	5.6	4.8	3.0	0.3
	사별/이혼/기타	1,452	0.2	1.6	5.7	9.6	2.2	0.3
가구주 여부	가구주	5,482	0.1	0.6	2.2	4.5	3.5	0.3
	가구주 아님	5,016	0.3	1.6	6.6	5.3	4.9	0.2
종사자 지위	임금·봉급 근로자	4,617	0.3	1.0	4.1	4.6	4.2	0.3
	고용원을 둔 사업자	248	-	0.4	1.3	5.4	5.1	0.1
	고용원이 없는 자영자	1,637	0.1	0.9	2.3	2.9	2.5	0.4
	무급가족종사자	139	-	1.0	9.8	10.9	5.0	-
	해당없음(무직)	3,857	0.1	1.6	6.2	5.9	4.9	0.2
가구 소득	100만원 미만	921	0.2	0.9	3.9	7.4	1.6	-
	100-200만원	1,007	-	1.0	5.4	7.2	2.4	0.1
	200-300만원	1,706	0.3	2.1	5.6	5.5	5.2	0.4
	300-400만원	2,246	0.1	0.8	3.6	4.2	3.4	0.3
	400-500만원	2,214	0.2	1.6	5.5	5.3	4.3	0.1
	500-600만원	1,405	0.2	1.0	3.4	4.0	5.5	0.5
	600만원 이상	999	0.5	0.6	5.2	3.8	5.2	0.2

(→ 계속)

(단위: %)

구분		표본수	수집활동	생활공예	요리하기/ 다도	반려동물 돌보기	노래방 가기	인테리어
지역 규모	대도시	4,418	0.1	1.4	4.7	4.4	4.4	0.3
	중소도시	3,524	0.4	0.9	4.2	5.1	4.1	0.3
	읍면지역	2,556	0.2	1.2	5.4	5.9	4.2	0.1
권역	수도권	3,182	0.2	1.5	5.5	5.8	4.9	0.3
	강원/제주권	786	0.6	1.3	3.7	5.5	5.0	0.7
	충청/세종권	1,772	0.3	1.6	8.3	4.5	4.6	0.3
	호남권	1,582	0.1	0.1	1.8	2.5	0.6	0.1
	대경권	1,304	0.2	0.6	2.5	3.4	4.2	0.3
	동남권	1,872	0.0	1.0	2.8	4.9	4.2	0.3
	서울	1,220	-	1.6	5.4	4.5	4.7	0.3
17개 시도	부산	734	-	1.2	3.4	6.2	3.8	0.3
	대구	638	-	0.5	2.8	3.6	4.8	0.4
	인천	637	0.2	2.6	6.8	2.2	4.6	-
	광주	475	0.2	0.2	2.9	3.0	0.8	0.2
	대전	493	0.4	1.7	7.1	4.5	5.3	0.4
	울산	425	0.3	1.4	2.4	4.8	6.0	0.3
	세종	189	-	1.6	7.3	7.1	2.7	1.5
	경기	1,325	0.4	1.2	5.2	7.6	5.1	0.3
	강원	478	0.7	1.3	4.1	5.3	5.9	0.8
	충북	501	0.2	1.0	12.0	3.2	4.9	0.2
	충남	589	0.4	2.1	6.5	5.1	4.3	-
	전북	560	-	0.1	0.5	0.2	0.5	-
	전남	547	-	-	2.3	4.5	0.6	-
	경북	666	0.3	0.8	2.3	3.1	3.6	0.1
	경남	713	-	0.6	2.3	3.5	4.1	0.3
	제주	308	0.5	1.1	2.7	6.2	2.9	0.5
장애 여부	장애등록	124	1.2	1.5	6.5	3.1	1.2	-
	미등록	160	0.4	0.7	4.4	7.2	1.3	-
	해당사항없음	10,214	0.2	1.2	4.6	4.9	4.3	0.3

(→ 계속)

(단위: %)

구분		표본수	등산	낚시	홈페이지/ 블로그 관리	인터넷 검색/채팅/ 1인 미디어 제작/SNS	게임	보드게임/ 퍼즐/큐브 맞추기
전체		10,498	5.0	1.1	0.4	28.5	10.2	0.2
성별	남성	5,263	6.7	2.2	0.4	28.3	15.4	0.0
	여성	5,235	3.4	0.1	0.3	28.6	5.0	0.3
연령	15-19세	696	0.3	-	0.3	38.3	28.4	0.1
	20대	1,458	1.2	0.2	0.7	38.7	21.4	0.3
	30대	1,560	1.9	0.8	0.8	39.2	14.9	0.1
	40대	1,998	4.5	1.5	0.3	35.3	8.1	-
	50대	2,007	8.0	1.0	0.1	24.9	4.2	-
	60대	1,422	10.4	2.1	0.1	14.1	1.7	0.1
	70세 이상	1,357	7.3	2.1	-	4.1	1.1	0.7
학력	초졸이하	923	4.8	1.6	-	9.8	3.0	0.1
	중졸	1,452	4.3	1.2	0.1	17.8	11.2	0.4
	고졸	4,491	5.5	1.2	0.2	26.5	10.2	0.2
	대졸이상	3,632	4.7	1.0	0.7	38.1	11.1	0.1
동거 가구원 수	1인	2,264	4.7	1.1	0.2	19.1	7.6	0.9
	2인	2,171	7.6	1.9	0.1	18.3	3.6	0.1
	3인 이상	6,063	4.5	1.0	0.4	32.1	12.1	0.1
혼인상태	미혼	2,925	1.6	0.3	0.7	37.3	22.5	0.2
	기혼	6,121	6.3	1.5	0.3	27.3	6.0	0.0
	사별/이혼/기타	1,452	6.6	1.1	-	9.4	2.2	1.0
가구주 여부	가구주	5,482	7.3	2.4	0.3	24.8	8.0	0.2
	가구주 아님	5,016	3.3	0.1	0.4	31.4	11.9	0.1
종사자 지위	임금·봉급 근로자	4,617	5.2	1.1	0.5	31.6	11.5	0.1
	고용원을 둔 사업자	248	4.0	3.3	0.5	32.3	5.0	0.7
	고용원이 없는 자영자	1,637	5.6	2.1	0.2	26.6	5.8	-
	무급가족종사자	139	7.8	-	-	16.4	6.0	-
가구 소득	해당없음(무직)	3,857	4.6	0.7	0.2	25.6	10.7	0.2
	100만원 미만	921	5.6	1.2	-	11.2	2.4	-
	100-200만원	1,007	8.5	1.6	0.1	11.1	1.6	1.4
	200-300만원	1,706	4.8	1.7	0.3	22.6	8.3	-
	300-400만원	2,246	3.7	0.9	0.4	31.9	11.5	0.2
	400-500만원	2,214	4.4	1.5	0.2	31.5	13.7	0.0
	500-600만원	1,405	5.0	0.6	0.8	35.1	12.6	-
	600만원 이상	999	6.5	0.7	0.4	30.5	8.1	0.1

(→ 계속)

(단위: %)

구분		표본수	등산	낚시	홈페이지/ 블로그 관리	인터넷 검색/채팅/ 1인 미디어 제작/SNS	게임	보드게임/ 퍼즐/큐브 맞추기
지역규모	대도시	4,418	6.6	0.8	0.5	28.6	8.8	0.2
	중소도시	3,524	3.7	1.4	0.2	31.0	11.8	0.2
	읍면지역	2,556	4.2	1.3	0.3	23.1	10.1	0.1
권역	수도권	3,182	6.5	1.2	0.4	27.0	9.3	0.3
	강원/제주권	786	4.8	1.5	0.4	19.5	9.7	0.4
	충청/세종권	1,772	2.3	1.2	0.8	25.9	7.2	0.1
	호남권	1,582	3.6	0.7	0.2	55.4	10.5	-
	대경권	1,304	4.3	1.4	0.2	39.0	11.1	-
	동남권	1,872	3.7	1.0	0.1	13.4	14.4	-
	서울	1,220	8.2	0.8	0.8	27.8	6.7	0.5
17개 시도	부산	734	3.7	0.6	0.2	14.1	12.7	-
	대구	638	3.5	1.5	0.2	43.2	11.0	-
	인천	637	10.5	0.9	0.1	26.1	8.6	-
	광주	475	3.5	0.1	0.3	59.8	11.0	-
	대전	493	3.2	1.1	0.5	23.4	7.2	0.2
	울산	425	6.9	0.6	-	26.8	9.7	-
	세종	189	1.8	0.7	0.4	14.6	12.8	-
	경기	1,325	4.3	1.5	0.2	26.5	11.6	0.2
	강원	478	5.6	1.1	0.4	17.8	11.0	0.3
	충북	501	1.4	0.5	0.7	38.4	4.7	0.3
	충남	589	2.3	1.8	1.2	19.9	8.3	-
	전북	560	2.6	1.2	0.3	54.8	11.8	-
	전남	547	4.7	0.7	-	52.4	8.8	-
	경북	666	5.0	1.2	0.2	35.3	11.3	-
	경남	713	2.7	1.5	-	8.0	17.8	-
	제주	308	2.7	2.3	0.3	23.5	6.7	0.7
장애여부	장애등록	124	8.0	0.3	-	16.8	6.1	-
	미등록	160	4.3	0.4	0.3	17.4	9.4	-
	해당사항없음	10,214	5.0	1.2	0.4	28.7	10.3	0.2

(→ 계속)

(단위: %)

구분		표본수	바둑/ 장기 체스	겜볼/ 복권 구입	쇼핑/ 외식	음주	독서/ 만화책 (웹툰) 보기	미용	어학/ 기술/ 자격증 취득 공부/ 학원 등 이용	이색/ 테마 카페 체험	원예
전체		10,498	1.5	1.4	13.2	8.2	2.5	2.9	1.4	0.2	2.5
성별	남성	5,263	2.8	1.2	9.7	14.1	1.8	0.4	1.3	0.3	1.1
	여성	5,235	0.3	1.5	16.7	2.3	3.1	5.4	1.4	0.1	3.9
연령	15-19세	696	-	-	1.7	0.3	5.6	0.6	6.3	-	0.2
	20대	1,458	0.0	-	7.0	3.1	4.0	1.7	4.4	0.2	0.2
	30대	1,560	0.0	0.2	11.4	6.1	2.4	1.6	0.7	0.5	0.6
	40대	1,998	0.3	0.4	12.7	9.1	2.3	2.6	0.6	0.4	1.2
	50대	2,007	1.6	1.4	15.9	14.0	1.3	2.6	0.2	-	2.7
	60대	1,422	3.9	2.6	19.0	10.9	1.2	4.4	0.1	0.1	5.0
	70세 이상	1,357	6.2	6.0	20.2	8.5	2.5	7.0	0.1	-	9.0
학력	초졸이하	923	5.1	7.6	20.4	8.3	1.1	7.6	0.5	-	9.1
	중졸	1,452	2.4	2.1	14.8	6.3	4.2	3.5	2.7	0.0	5.6
	고졸	4,491	1.4	1.0	14.1	9.5	2.2	2.7	1.4	0.2	2.1
	대졸이상	3,632	0.8	0.5	10.2	7.2	2.4	2.1	1.1	0.3	0.8
동거 가구원 수	1인	2,264	2.2	2.7	17.0	7.7	1.6	4.5	1.0	0.1	5.6
	2인	2,171	3.9	3.9	16.4	8.9	2.0	4.7	0.4	0.1	5.0
	3인 이상	6,063	0.9	0.6	11.9	8.1	2.7	2.3	1.7	0.2	1.5
혼인상태	미혼	2,925	0.0	0.1	6.9	3.1	4.2	1.5	4.1	0.4	0.2
	기혼	6,121	1.9	1.6	15.0	10.5	1.9	3.0	0.4	0.1	2.7
	사별/이혼/기타	1,452	3.5	4.0	19.2	7.0	0.9	6.9	0.1	0.2	8.7
가구주 여부	가구주	5,482	3.1	1.9	12.9	15.1	1.5	1.8	0.6	0.2	2.5
	가구주 아님	5,016	0.3	0.9	13.4	2.6	3.3	3.8	2.0	0.2	2.6
종사자 지위	임금·보급 근로자	4,617	1.0	0.4	13.1	10.0	2.0	1.6	1.2	0.2	0.9
	고용원을 둔 사업자	248	3.2	3.5	8.3	16.7	1.0	1.6	0.5	-	1.3
	고용원이 없는 자영자	1,637	3.2	2.3	14.5	14.3	2.3	3.3	0.1	-	3.3
	무급가족종사자	139	0.9	1.7	14.3	3.7	1.1	6.9	1.2	1.3	4.0
	해당없음(무직)	3,857	1.5	1.9	13.1	3.4	3.2	4.2	2.2	0.2	4.2
가구 소득	100만원 미만	921	3.8	5.9	22.6	7.2	1.8	7.0	0.4	-	9.5
	100-200만원	1,007	5.2	4.0	19.0	10.5	1.6	5.7	1.1	-	6.3
	200-300만원	1,706	1.8	2.1	16.5	7.5	1.7	3.5	1.1	0.2	3.5
	300-400만원	2,246	0.8	1.0	14.5	10.2	2.1	2.4	1.2	0.1	1.8
	400-500만원	2,214	0.6	0.6	9.6	7.2	2.3	2.2	2.2	0.1	1.7
	500-600만원	1,405	1.4	0.7	11.4	5.7	2.5	2.0	0.8	0.2	0.7
	600만원 이상	999	1.6	0.2	10.0	9.8	4.9	2.5	1.8	0.7	1.9

(→ 계속)

(단위: %)

구분		표본수	바둑/ 장기/ 체스	겜볼/ 복권 구입	쇼핑/ 외식	음주	독서/ 만화책 (웹툰) 보기	미용	어학/ 기술/ 자격증 취득 공부/ 학원 등 이용	이색/ 테마 카페 체험	원예
지역 규모	대도시	4,418	1.5	0.6	14.7	8.5	1.9	2.7	1.2	0.3	2.1
	중소도시	3,524	1.6	1.4	11.5	7.2	3.2	2.9	1.9	0.1	2.3
	읍면지역	2,556	1.6	3.0	13.1	9.5	2.3	3.4	0.8	-	4.0
권역	수도권	3,182	1.2	0.7	9.3	9.9	2.5	2.3	1.9	0.4	2.0
	강원/제주권	786	1.6	3.4	11.3	9.0	5.1	6.1	2.9	0.2	2.3
	충청/세종권	1,772	3.0	2.9	13.2	6.8	3.2	1.8	1.8	-	3.4
	호남권	1,582	1.8	1.7	8.2	3.8	1.4	1.9	0.1	-	4.2
	대경권	1,304	1.0	2.7	10.4	6.1	2.3	5.1	0.3	-	1.7
	동남권	1,872	1.6	0.8	31.2	7.7	1.9	3.9	0.7	-	3.3
17개 시도	서울	1,220	1.7	0.6	10.5	9.9	2.4	2.8	1.3	0.7	2.0
	부산	734	1.8	0.5	29.5	8.5	0.8	3.9	1.3	-	3.8
	대구	638	1.0	1.6	11.3	5.5	1.9	4.1	0.7	-	1.4
	인천	637	0.9	0.1	14.4	9.8	0.6	1.2	1.4	0.3	0.7
	광주	475	1.9	-	7.1	2.2	1.4	2.4	-	-	1.6
	대전	493	2.4	1.2	14.2	7.8	3.9	1.6	3.2	-	2.8
	울산	425	0.9	0.7	25.4	4.9	1.6	2.9	0.6	-	1.2
	세종	189	0.8	2.8	16.8	9.6	3.7	2.4	4.7	-	1.8
	경기	1,325	1.0	0.9	7.2	9.9	3.0	2.2	2.4	0.2	2.2
	강원	478	2.2	4.7	12.0	8.3	4.1	5.4	2.6	-	1.2
	충북	501	2.9	1.8	9.2	4.7	3.0	0.4	1.0	-	5.6
	충남	589	3.9	5.0	15.1	7.3	2.8	3.0	1.1	-	2.3
	전북	560	2.9	2.6	8.4	5.1	1.4	1.3	0.3	-	4.9
	전남	547	0.7	2.3	9.0	3.7	1.2	2.0	-	-	5.5
	경북	666	1.1	3.7	9.5	6.7	2.6	6.0	-	-	2.0
	경남	713	1.7	1.2	35.0	7.8	3.2	4.2	0.2	-	3.5
	제주	308	0.2	0.3	9.7	10.8	7.6	7.9	3.6	0.8	5.1
장애 여부	장애등록	124	5.2	3.7	15.2	10.7	2.0	4.3	-	-	7.5
	미등록	160	4.4	4.2	11.6	18.3	1.6	4.0	-	-	1.8
	해당사항없음	10,214	1.5	1.3	13.2	8.0	2.5	2.9	1.4	0.2	2.5

<표 50> 평일에 참여한 여가활동(복수응답)_휴식 활동

(단위: %)

구분		표본수	산책 및 걷기	목욕/ 사우나/ 찜질방	낮잠	TV시청	비디오/ DVD/ VOD 시청	라디오/ 팟캐스트 청취	음악 감상	신문/ 잡지 보기	아무 것도 안 하기
전체		10,498	15.3	6.9	2.2	64.1	1.0	0.8	6.8	1.0	0.7
성별	남성	5,263	13.5	5.4	2.0	67.0	1.2	0.8	6.4	1.7	0.8
	여성	5,235	17.2	8.4	2.4	61.2	0.7	0.8	7.1	0.3	0.7
연령	15-19세	696	8.4	4.8	1.3	52.8	2.1	1.6	26.7	-	0.8
	20대	1,458	10.5	4.5	2.7	56.3	2.3	1.1	18.9	0.2	1.4
	30대	1,560	12.9	7.4	1.2	66.5	1.4	0.7	6.7	0.5	1.0
	40대	1,998	14.7	7.5	1.5	68.9	0.9	0.9	3.3	0.9	0.3
	50대	2,007	17.0	8.5	2.0	66.8	0.3	0.7	1.5	1.7	0.6
	60대	1,422	19.0	7.8	2.9	66.2	0.2	0.3	1.2	1.5	0.4
	70세 이상	1,357	23.4	5.8	4.7	62.8	-	0.6	0.1	2.0	0.4
학력	초졸이하	923	16.6	3.3	3.5	69.0	0.3	0.8	4.4	0.7	0.7
	중졸	1,452	15.7	4.8	3.4	61.9	0.8	0.8	10.2	1.2	0.4
	고졸	4,491	15.2	7.4	2.4	65.1	0.7	0.7	6.0	0.9	0.7
	대졸이상	3,632	15.1	7.6	1.4	62.8	1.4	0.9	6.9	1.1	0.8
동거 가구원 수	1인	2,264	17.2	7.0	2.3	65.0	1.0	0.8	4.1	0.8	0.6
	2인	2,171	19.3	6.1	3.3	66.3	0.3	0.6	1.9	1.2	0.4
	3인 이상	6,063	14.1	7.1	2.0	63.5	1.1	0.8	8.3	1.0	0.8
혼인 상태	미혼	2,925	10.9	5.0	2.0	56.7	2.6	1.1	18.4	0.2	1.3
	기혼	6,121	16.3	7.7	2.2	67.1	0.4	0.7	2.7	1.4	0.5
	사별/이혼/기타	1,452	21.8	6.9	2.8	65.7	-	0.3	0.4	1.0	0.4
가구주 여부	가구주	5,482	15.1	6.2	2.1	69.3	0.6	0.7	2.6	1.8	0.6
	가구주 아님	5,016	15.5	7.5	2.4	60.0	1.2	0.9	10.1	0.4	0.8
종사자 지위	임금·봉급 근로자	4,617	13.5	7.4	1.5	65.9	1.3	0.7	6.0	1.2	0.8
	고용원을 둔 사업자	248	12.3	3.2	1.6	74.9	-	1.3	3.5	2.1	0.1
	고용원이 없는 자영자	1,637	13.7	6.8	2.1	70.6	0.3	1.2	3.0	1.2	0.3
	무급가족종사자	139	11.6	10.8	0.8	67.6	0.3	1.5	4.7	0.9	1.8
	해당없음(무직)	3,857	18.4	6.4	3.2	58.9	0.9	0.7	9.3	0.7	0.7
가구 소득	100만원 미만	921	19.7	4.1	3.7	68.2	-	0.2	2.8	0.7	0.5
	100-200만원	1,007	21.2	5.2	4.0	63.2	0.2	0.5	2.4	1.7	0.5
	200-300만원	1,706	16.7	7.2	2.4	64.4	0.7	1.0	5.3	0.2	0.7
	300-400만원	2,246	14.8	5.9	2.0	68.3	0.6	0.6	6.1	0.6	0.4
	400-500만원	2,214	15.1	7.8	1.9	62.2	1.3	1.0	7.2	1.4	0.7
	500-600만원	1,405	14.7	8.4	1.3	61.4	1.1	1.0	9.4	1.3	0.5
	600만원 이상	999	11.0	6.4	2.9	62.9	1.9	0.6	9.1	1.1	1.7

(→ 계속)

(단위: %)

구분		표본수	산책 및 걷기	목욕/ 사우나/ 찜질방	낮잠	TV시청	비디오/ DVD/ VOD 시청	라디오/ 팟캐스트 청취	음악 감상	신문/ 잡지 보기	아무 것도 안 하기
지역 규모	대도시	4,418	18.3	8.8	2.0	59.6	0.9	0.6	6.8	1.1	0.6
	중소도시	3,524	12.0	4.6	2.2	68.4	1.1	0.9	7.4	1.1	0.9
	읍면지역	2,556	15.2	7.2	2.9	65.8	0.9	1.0	5.5	0.8	0.5
권역	수도권	3,182	17.5	7.6	2.7	59.7	1.4	0.6	6.6	1.1	0.9
	강원/제주권	786	12.6	5.6	2.9	62.9	0.9	3.4	7.5	1.5	1.5
	충청/세종권	1,772	11.6	6.3	2.9	66.0	1.2	1.6	6.8	1.5	0.8
	호남권	1,582	6.3	2.3	0.7	81.6	0.2	0.6	7.7	0.5	0.1
	대경권	1,304	20.7	6.3	1.8	60.4	0.4	0.4	8.6	0.7	0.7
	동남권	1,872	14.0	8.5	1.4	68.5	0.1	0.5	5.5	0.9	0.1
	서울	1,220	19.6	9.2	2.2	55.9	1.0	0.7	7.5	1.6	0.7
	부산	734	15.0	10.1	1.4	67.4	0.2	0.2	4.7	0.6	0.1
17개 시도	대구	638	25.2	10.9	1.8	51.6	0.5	0.2	8.1	0.5	0.9
	인천	637	17.5	8.4	2.0	62.5	2.1	0.1	4.0	0.2	0.6
	광주	475	8.5	1.7	0.1	79.0	0.6	0.9	8.5	0.6	0.1
	대전	493	13.2	8.6	4.4	58.3	0.5	1.6	7.9	1.8	1.2
	울산	425	22.2	9.3	1.9	54.0	0.3	1.1	8.3	1.5	0.6
	세종	189	9.9	3.6	3.2	69.0	7.2	2.0	3.9	0.5	-
	경기	1,325	15.8	6.2	3.2	62.1	1.6	0.6	6.5	0.8	1.1
	강원	478	10.4	5.1	3.1	67.2	0.8	4.0	5.0	1.3	1.7
	충북	501	5.6	3.9	1.4	76.0	0.8	1.7	7.6	1.7	0.7
	충남	589	15.2	6.8	2.9	63.4	1.1	1.6	5.8	1.3	0.9
	전북	560	2.7	2.5	0.5	86.0	-	0.6	7.3	0.4	-
	전남	547	8.2	2.7	1.3	79.3	0.1	0.3	7.4	0.5	0.2
	경북	666	16.5	2.1	1.8	68.4	0.3	0.6	9.0	0.9	0.4
	경남	713	10.1	6.7	1.3	74.6	-	0.6	5.3	1.1	-
	제주	308	18.0	6.6	2.3	52.4	1.1	1.9	13.4	1.8	1.1
장애 여부	장애등록	124	13.9	2.1	1.5	80.7	-	0.5	-	1.3	-
	미등록	160	10.7	4.0	2.1	74.4	3.4	0.1	1.3	2.0	-
	해당사항없음	10,214	15.4	7.0	2.2	63.8	0.9	0.8	6.9	1.0	0.7

<표 51> 평일에 참여한 여가활동(복수응답)_사회 및 기타 활동

(단위: %)

구분		표본수	사회 봉사 활동	종교 활동	클럽/ 나이트/ 디스코/ 카바레 가기	가족 및 친지 방문	집단/ 통화 하기 문자 보내기	계모일/ 동창회/ 사교 (파티) 모임	이성 교제 (데이트) /미팅/ 소개팅	친구 만남/ 동호회 모임	위에서 분류되 지 않은 기타 여가 활동
전체		10,498	1.6	3.8	0.7	4.7	45.7	6.8	3.4	23.8	0.4
성별	남성	5,263	1.3	2.1	0.9	4.7	41.1	6.9	3.5	28.1	0.5
	여성	5,235	1.8	5.4	0.4	4.7	50.3	6.7	3.3	19.5	0.3
	15-19세	696	4.5	1.0	0.7	1.7	57.5	1.5	4.8	21.5	0.3
연령	20대	1,458	0.6	0.9	2.0	2.1	46.2	1.9	13.5	26.6	0.1
	30대	1,560	1.1	2.1	1.3	4.7	48.7	6.0	5.4	21.1	0.4
	40대	1,998	1.4	3.4	0.1	6.2	48.9	7.8	0.3	22.1	0.2
	50대	2,007	2.1	3.8	0.3	4.7	44.2	10.5	0.1	23.9	0.2
	60대	1,422	1.9	6.9	0.1	5.3	41.3	8.3	0.1	25.7	0.7
	70세 이상	1,357	1.0	9.0	0.2	6.8	36.3	8.4	0.0	25.5	1.0
	초졸이하	923	1.3	6.2	0.2	7.0	45.1	5.0	0.1	25.0	1.3
학력	중졸	1,452	2.8	6.7	0.1	3.5	44.8	5.8	1.4	23.6	0.8
	고졸	4,491	1.6	3.6	0.6	4.5	46.9	7.2	3.1	23.4	0.1
	대졸이상	3,632	1.2	2.5	1.0	4.9	44.8	7.0	5.0	24.1	0.4
	동거 가구원 수	1인	2,264	1.0	5.1	0.5	4.0	41.9	6.8	4.2	23.7
혼인 상태	2인	2,171	1.8	6.2	0.1	5.9	44.1	7.7	0.6	24.4	0.4
	3인 이상	6,063	1.6	3.1	0.8	4.5	46.7	6.6	3.9	23.7	0.4
	미혼	2,925	1.6	1.2	1.9	1.9	48.0	2.2	11.6	25.0	0.2
가구주 여부	기혼	6,121	1.5	4.3	0.2	5.7	45.9	8.5	0.3	23.6	0.4
	사별/이혼/기타	1,452	1.8	8.4	0.1	6.1	37.5	8.7	0.3	21.5	1.3
	가구주	5,482	1.2	3.5	0.3	5.1	40.4	8.1	1.3	27.0	0.6
종사자 지위	가구주 아님	5,016	1.8	4.0	0.9	4.3	50.0	5.7	5.0	21.2	0.2
	임금·봉급 근로자	4,617	1.2	2.4	0.8	4.5	44.3	8.1	4.7	23.5	0.3
	고용원을 둔 사업자	248	1.3	5.3	0.3	5.7	43.9	6.6	0.1	27.5	-
	고용원이 없는 자영자	1,637	1.1	3.5	0.2	3.9	49.9	6.8	0.4	22.9	0.6
	무급가족종사자	139	1.6	5.5	-	5.0	52.8	10.5	4.0	14.8	-
가구 소득	해당없음(무직)	3,857	2.2	5.4	0.7	5.1	45.9	5.1	3.1	24.4	0.4
	100만원 미만	921	0.8	7.1	0.1	6.4	40.3	3.5	1.6	25.2	1.2
	100-200만원	1,007	1.1	6.8	0.2	5.6	40.6	7.4	0.8	27.0	0.4
	200-300만원	1,706	2.0	5.5	0.3	5.1	44.5	7.9	2.3	23.1	0.2
	300-400만원	2,246	1.0	2.9	0.2	4.2	51.5	5.3	2.0	22.9	0.3
	400-500만원	2,214	1.7	3.4	0.7	5.3	45.9	7.3	2.7	23.9	0.4
	500-600만원	1,405	1.6	2.5	1.3	4.0	45.7	9.2	5.0	23.2	0.4
600만원 이상	999	2.3	3.0	1.4	3.6	42.2	5.2	7.7	23.9	0.5	

(→ 계속)

(단위: %)

구분		표본수	사회 봉사 활동	종교 활동	클럽 나이트/ 디스코/ 카바레 가기	가족 및 친지 방문	집단/ 통화 하기 문자 보내기	계모일/ 동창회/ 사교 (파티) 모임	이성 교제 (데이트) /미팅/ 소개팅	친구 만남/ 동호회 모임	위에서 분류되 지 않은 기타 여가 활동
지역규모	대도시	4,418	0.9	3.8	1.2	4.7	43.7	7.2	3.6	24.4	0.6
	중소도시	3,524	1.9	4.4	0.2	4.6	48.2	5.9	3.4	21.2	0.3
	읍면지역	2,556	2.4	2.7	0.3	4.9	45.5	7.8	2.8	27.5	0.1
권역	수도권	3,182	1.7	5.2	0.9	5.2	38.2	7.3	4.1	25.1	0.5
	강원/제주권	786	4.8	2.7	-	4.1	43.8	7.8	1.7	28.2	0.4
	충청/세종권	1,772	2.1	2.5	0.7	3.7	52.2	7.1	4.4	22.3	0.2
	호남권	1,582	0.6	2.8	0.1	4.4	57.3	4.8	2.2	26.5	0.4
	대경권	1,304	1.7	2.3	0.4	6.6	62.5	5.9	2.6	16.7	0.1
	동남권	1,872	0.4	2.3	0.4	2.9	47.7	6.5	1.9	22.3	0.4
	서울	1,220	1.1	4.2	2.2	5.1	39.0	6.8	4.1	25.4	0.9
17개 시도	부산	734	0.4	3.0	0.4	2.5	42.1	8.0	3.3	26.0	0.5
	대구	638	0.7	2.8	0.6	7.7	63.6	6.5	2.6	15.2	-
	인천	637	0.1	3.8	-	4.4	41.2	10.2	4.2	26.8	-
	광주	475	0.3	5.5	-	2.3	54.3	6.5	1.9	26.3	1.3
	대전	493	2.5	2.4	1.3	3.8	46.8	5.3	5.0	24.7	0.2
	울산	425	0.8	3.6	0.1	5.3	37.0	5.9	0.7	26.8	0.7
	세종	189	0.2	2.6	2.3	8.2	44.8	10.1	1.7	24.5	-
	경기	1,325	2.5	6.2	0.2	5.5	36.9	7.1	4.1	24.4	0.3
	강원	478	5.7	2.6	-	4.2	42.4	8.6	1.9	27.9	0.5
	충북	501	0.0	1.0	-	1.9	67.8	8.1	3.1	15.0	0.5
	충남	589	3.7	3.6	0.6	4.2	45.4	7.1	5.4	25.8	-
	전북	560	0.4	3.0	-	5.5	62.0	4.8	1.6	21.5	-
	전남	547	1.0	0.3	0.3	4.9	55.0	3.4	3.1	31.8	-
	경북	666	2.5	1.8	0.2	5.6	61.5	5.5	2.7	18.1	0.2
	경남	713	0.4	1.0	0.6	2.5	57.1	5.1	0.9	16.8	0.2
	제주	308	2.6	2.9	-	3.9	47.4	5.7	1.1	28.9	-
장애여부	장애등록	124	-	15.9	-	6.8	28.4	1.2	3.2	34.5	0.6
	미등록	160	1.3	3.6	-	4.0	45.7	8.8	5.9	16.2	-
	해당사항없음	10,214	1.6	3.7	0.7	4.7	45.9	6.8	3.3	23.8	0.4

<표 52> 평일에 참여한 여가활동 만족도_문화예술 관람활동-관람 활동자

(단위: %,점/7점)

구분	표본수	매우 불만족 한다	불만족 한다	다소 불만족 한다	보통 이다	다소 만족 한다	만족 한다	매우 만족 한다	평균 (점)
전체	4,196	0.1	0.1	0.5	6.7	27.0	50.1	15.4	5.72
성별									
남성	1,953	0.1	0.1	0.7	7.2	27.5	50.1	14.2	5.69
여성	2,243	0.1	0.0	0.3	6.3	26.6	50.2	16.4	5.75
연령									
15-19세	342	1.0	0.5	0.6	9.6	24.5	48.2	15.7	5.63
20대	885	-	-	0.5	7.4	22.4	51.7	18.0	5.79
30대	801	0.0	-	0.9	6.1	29.3	49.7	14.0	5.70
40대	860	-	0.2	0.1	5.9	26.4	53.4	13.9	5.74
50대	694	0.2	-	0.7	7.0	30.5	46.6	15.0	5.67
60대	393	-	-	0.3	6.3	28.2	51.6	13.5	5.72
70세 이상	221	-	-	-	4.8	33.6	42.4	19.1	5.76
학력									
초졸이하	160	-	-	-	7.9	28.8	50.4	12.9	5.68
중졸	424	0.4	0.4	0.8	10.4	24.5	47.8	15.7	5.64
고졸	1,728	0.2	-	0.4	5.8	27.3	50.8	15.5	5.75
대졸이상	1,884	0.0	0.1	0.5	6.8	27.2	50.0	15.4	5.73
동거 가구원 수									
1인	797	0.1	-	0.6	6.9	29.6	46.9	15.9	5.70
2인	678	0.3	-	0.4	6.4	26.0	51.0	15.9	5.74
3인 이상	2,721	0.1	0.1	0.5	6.8	26.9	50.4	15.3	5.72
혼인상태									
미혼	1,635	0.2	0.2	0.5	7.6	24.3	49.3	17.8	5.75
기혼	2,253	0.1	0.0	0.5	6.1	28.6	51.0	13.7	5.71
사별/이혼/기타	308	-	-	0.7	7.6	30.5	46.1	15.2	5.67
가구주 여부									
가구주	1,835	0.1	-	0.8	6.6	29.8	49.6	13.0	5.67
가구주 아님	2,361	0.1	0.1	0.3	6.8	25.5	50.4	16.7	5.75
종사자 지위									
임금·봉급 근로자	1,973	0.0	0.0	0.4	6.1	28.5	51.2	13.7	5.71
고용원을 둔 사업자	90	-	-	1.4	11.5	25.5	40.8	20.8	5.68
고용원이 없는 자영자	524	-	-	0.7	4.6	26.7	53.2	14.8	5.77
무급가족종사자	40	-	-	-	8.9	10.2	58.6	22.3	5.94
해당없음(무직)	1,569	0.3	0.2	0.5	7.7	25.8	48.5	17.1	5.72
가구 소득									
100만원 미만	204	-	-	-	6.5	27.5	41.6	24.4	5.84
100-200만원	253	-	-	0.3	8.0	28.0	48.5	15.2	5.70
200-300만원	662	0.3	-	1.0	6.7	26.5	50.4	15.1	5.71
300-400만원	862	0.1	0.1	0.2	6.8	25.4	52.8	14.6	5.74
400-500만원	1,019	-	0.2	0.5	6.4	27.4	50.5	15.0	5.73
500-600만원	693	-	0.0	0.2	5.0	27.9	50.8	16.2	5.78
600만원 이상	503	0.3	-	1.1	9.2	27.4	47.2	14.7	5.64

(→ 계속)

(단위: %,점/7점)

구분	표본수	매우 불만족 한다	불만족 한다	다소 불만족 한다	보통 이다	다소 만족 한다	만족 한다	매우 만족 한다	평균 (점)
지역규모									
대도시	1,808	-	0.1	0.7	6.4	30.3	49.0	13.5	5.68
중소도시	1,486	0.3	0.1	0.5	5.6	24.6	51.7	17.2	5.78
읍면지역	902	-	-	0.1	10.4	23.8	49.4	16.3	5.71
권역									
수도권	1,432	0.1	0.1	0.7	4.8	31.3	47.9	15.2	5.71
강원/제주권	379	0.3	0.6	1.2	19.6	41.6	25.7	11.1	5.23
충청/세종권	628	0.1	-	0.1	23.3	27.8	40.6	8.1	5.33
호남권	650	-	-	0.1	0.8	10.0	56.0	33.0	6.21
대경권	501	0.2	-	-	2.2	21.0	64.0	12.5	5.86
동남권	606	-	-	0.4	5.6	20.6	62.3	11.0	5.78
17개 시도									
서울	605	-	0.2	1.1	6.8	33.9	45.2	12.8	5.61
부산	256	-	-	0.3	8.5	19.4	58.0	13.8	5.76
대구	262	-	-	-	1.6	21.4	67.6	9.4	5.85
인천	252	-	-	-	4.7	47.9	33.7	13.7	5.56
광주	171	-	-	0.4	1.0	15.0	50.8	32.8	6.15
대전	187	-	-	0.4	16.7	23.6	51.2	8.1	5.50
울산	152	-	-	0.9	3.3	15.5	56.5	23.8	5.99
세종	85	-	-	-	28.9	22.6	34.7	13.8	5.33
경기	575	0.3	-	0.5	3.0	25.6	53.1	17.5	5.83
강원	234	-	0.6	1.4	18.0	45.3	23.9	10.7	5.23
충북	139	0.4	-	-	21.0	30.2	40.7	7.8	5.34
충남	217	-	-	-	28.8	30.4	33.5	7.3	5.19
전북	275	-	-	0.1	0.5	8.0	51.3	40.0	6.31
전남	204	-	-	-	1.0	9.0	65.4	24.5	6.13
경북	239	0.5	-	-	2.9	20.6	60.0	16.0	5.87
경남	198	-	-	0.3	2.6	24.6	71.0	1.4	5.71
제주	145	1.4	0.5	0.5	24.3	30.4	30.8	12.1	5.22
장애여부									
장애등록	24	-	5.3	-	7.4	12.9	66.2	8.2	5.59
미등록	56	-	-	-	9.2	27.7	53.3	9.8	5.64
해당사항없음	4,116	0.1	0.1	0.5	6.7	27.1	50.0	15.5	5.73

<표 53> 평일에 참여한 여가활동 만족도_문화예술 참여활동_관람 활동자

(단위: %,점/7점)

구분		표본수	매우 불만족 한다	불만족 한다	다소 불만족 한다	보통 이다	다소 만족 한다	만족 한다	매우 만족 한다	평균 (점)
전체		2,816	0.0	0.1	0.6	9.4	34.0	42.2	13.6	5.58
성별	남성	1,274	0.1	0.1	0.4	9.9	35.3	41.8	12.5	5.56
	여성	1,542	-	0.2	0.8	9.0	33.0	42.5	14.5	5.60
연령	15-19세	291	-	0.9	0.9	11.7	33.7	42.4	10.3	5.47
	20대	509	-	-	0.5	8.0	36.9	40.3	14.3	5.60
	30대	461	-	-	0.4	10.6	36.4	41.0	11.6	5.53
	40대	511	-	0.2	1.1	8.4	35.9	42.5	11.9	5.55
	50대	480	0.2	-	0.1	8.7	33.1	45.0	13.0	5.61
	60대	338	-	0.2	1.3	10.7	30.4	41.6	15.8	5.59
	70세 이상	226	-	-	-	9.2	25.4	44.0	21.3	5.77
학력	초졸이하	175	-	-	0.5	5.8	32.0	52.4	9.3	5.64
	중졸	407	0.2	0.8	0.9	10.4	32.3	38.5	16.8	5.57
	고졸	1,156	-	-	0.2	10.8	31.1	44.4	13.6	5.60
	대졸이상	1,078	-	0.1	1.0	8.1	38.1	39.8	13.0	5.56
동거 가구원 수	1인	488	-	-	0.2	11.0	32.5	40.0	16.2	5.61
	2인	579	-	-	0.3	9.0	29.6	44.4	16.8	5.69
	3인 이상	1,749	0.0	0.2	0.7	9.3	35.2	42.0	12.6	5.56
혼인상태	미혼	1,003	-	0.3	0.7	9.5	36.4	40.0	13.0	5.54
	기혼	1,558	0.1	-	0.6	9.5	32.9	43.6	13.4	5.60
	사별/이혼/기타	255	-	0.4	0.2	8.4	31.1	41.7	18.2	5.68
가구주 여부	가구주	1,205	0.1	0.1	0.1	10.2	34.3	42.0	13.2	5.57
	가구주 아님	1,611	-	0.2	0.9	9.0	33.9	42.3	13.8	5.59
종사자 지위	임금 봉급 근로자	1,159	0.1	-	0.3	8.8	37.4	41.9	11.5	5.55
	고용원을 둔 사업자	70	-	-	2.1	11.3	33.6	39.3	13.6	5.51
	고용원이 없는 자영자	404	-	-	0.3	8.0	28.1	53.8	9.8	5.65
	무급가족종사자	32	-	-	-	7.8	28.9	59.6	3.8	5.59
	해당없음(무직)	1,151	-	0.3	0.9	10.2	32.6	39.3	16.6	5.60
가구 소득	100만원 미만	143	-	-	-	8.5	26.5	52.0	13.0	5.70
	100-200만원	210	-	-	-	14.9	26.7	41.4	17.0	5.61
	200-300만원	456	0.3	0.2	0.4	8.7	30.4	44.1	15.9	5.65
	300-400만원	579	-	-	0.2	9.5	32.8	42.7	14.8	5.63
	400-500만원	716	-	0.1	0.2	8.8	35.6	40.2	15.0	5.61
	500-600만원	385	-	0.1	0.4	9.2	35.3	39.5	15.5	5.60
	600만원 이상	327	-	0.5	2.4	9.6	38.6	44.4	4.5	5.38

(→ 계속)

(단위: %,점/7점)

구분		표본수	매우 불만족 한다	불만족 한다	다소 불만족 한다	보통 이다	다소 만족 한다	만족 한다	매우 만족 한다	평균 (점)
지역규모	대도시	1,211	-	0.2	0.5	8.6	38.8	41.1	10.8	5.53
	중소도시	951	0.1	0.2	0.9	10.3	32.0	41.3	15.2	5.59
	읍면지역	654	-	-	-	9.7	25.9	47.2	17.2	5.72
권역	수도권	840	-	0.2	0.9	10.5	38.7	33.9	15.8	5.53
	강원/제주권	206	-	1.8	2.0	22.3	31.9	29.4	12.6	5.23
	충청/세종권	514	0.3	-	0.3	13.3	32.5	44.1	9.5	5.48
	호남권	109	-	-	-	6.7	11.8	50.8	30.7	6.05
	대경권	887	-	-	-	5.6	28.7	57.8	8.0	5.68
	동남권	260	-	-	0.3	3.0	32.2	47.3	17.2	5.78
	서울	398	-	0.3	0.8	10.4	43.8	33.6	11.1	5.43
	부산	108	-	-	-	0.8	27.9	52.5	18.8	5.89
17개 시도	대구	454	-	-	-	7.2	35.0	53.4	4.4	5.55
	인천	101	-	-	0.6	6.4	32.7	37.7	22.7	5.75
	광주	14	-	-	-	3.7	29.7	28.9	37.8	6.01
	대전	134	-	-	0.6	9.7	37.1	38.3	14.3	5.56
	울산	64	-	-	1.9	9.2	19.4	53.1	16.4	5.73
	세종	47	-	-	-	18.6	40.8	31.3	9.2	5.31
	경기	341	-	-	1.1	11.2	34.6	33.7	19.4	5.59
	강원	120	-	2.1	1.9	24.2	33.1	31.3	7.4	5.12
	충북	158	-	-	-	16.0	25.3	47.4	11.3	5.54
	충남	175	0.7	-	0.5	13.1	33.9	46.8	5.0	5.40
	전북	36	-	-	-	5.9	16.5	38.6	39.0	6.11
	전남	59	-	-	-	7.7	6.0	61.3	25.0	6.04
	경북	433	-	-	-	3.9	22.2	62.2	11.7	5.82
	경남	88	-	-	-	3.0	43.0	38.4	15.6	5.67
	제주	86	-	0.9	2.4	17.5	29.1	24.7	25.4	5.51
장애여부	장애등록	20	-	5.0	-	24.3	21.8	43.2	5.7	5.15
	미등록	39	-	-	-	13.1	28.5	49.1	9.3	5.55
	해당사항없음	2,757	0.0	0.1	0.6	9.3	34.2	42.1	13.7	5.59

<표 54> 평일에 참여한 여가활동 만족도_스포츠 관람활동_관람 활동자

(단위: %,점/7점)

구분		표본수	매우 불만족 한다	불만족 한다	다소 불만족 한다	보통 이다	다소 만족 한다	만족 한다	매우 만족 한다	평균 (점)
전체		5,854	0.0	0.0	0.8	12.3	35.9	40.0	10.9	5.48
성별	남성	3,815	0.0	0.0	0.5	10.5	35.9	41.0	12.1	5.53
	여성	2,039	-	0.0	1.3	15.8	36.0	38.3	8.6	5.37
연령	15-19세	414	-	0.1	0.6	9.3	37.5	43.1	9.4	5.51
	20대	946	-	-	0.5	11.1	34.9	41.3	12.3	5.54
	30대	952	0.1	-	0.5	11.3	36.8	41.0	10.4	5.49
	40대	1,207	-	0.1	1.0	12.3	35.5	40.5	10.5	5.47
	50대	1,088	-	-	1.0	11.4	36.8	39.0	11.9	5.49
	60대	692	-	0.0	0.8	17.9	35.4	37.0	8.9	5.35
	70세 이상	555	-	-	1.3	15.0	34.5	37.8	11.4	5.43
학력	초졸이하	379	-	0.1	0.8	19.1	34.4	37.6	8.1	5.33
	중졸	654	-	0.1	0.9	11.6	37.3	40.1	10.1	5.47
	고졸	2,435	-	0.0	1.0	11.9	35.3	40.0	11.7	5.49
	대졸이상	2,386	0.0	0.0	0.6	12.2	36.3	40.3	10.5	5.48
동거 가구원 수	1인	1,146	-	0.0	0.5	12.0	36.2	41.6	9.6	5.48
	2인	1,154	-	-	0.7	14.1	34.9	40.5	9.8	5.44
	3인 이상	3,554	0.0	0.0	0.8	12.0	36.1	39.8	11.2	5.48
혼인상태	미혼	1,879	0.1	0.1	0.7	10.7	36.6	40.0	11.8	5.51
	기혼	3,439	-	0.0	0.8	12.9	35.4	40.2	10.7	5.47
	사별/이혼/기타	536	-	0.1	1.0	14.9	38.5	38.6	7.0	5.36
가구주 여부	가구주	3,427	-	0.0	0.6	11.6	35.4	41.0	11.5	5.51
	가구주 아님	2,427	0.0	0.1	1.0	13.1	36.5	39.0	10.2	5.44
종사자 지위	임금 봉급 근로자	2,774	0.0	-	0.4	11.2	35.5	41.2	11.7	5.52
	고용원을 둔 사업자	169	-	-	2.3	11.9	38.6	37.2	10.1	5.41
	고용원이 없는 자영자	1,005	-	0.0	0.5	10.6	37.0	39.9	11.9	5.52
	무급가족종사자	56	-	-	0.6	23.4	37.3	34.6	4.2	5.18
	해당없음(무직)	1,850	-	0.1	1.3	14.6	35.7	38.8	9.4	5.40
가구 소득	100만원 미만	395	-	-	1.4	11.1	35.6	42.5	9.3	5.47
	100-200만원	479	-	0.1	0.9	17.0	36.0	36.6	9.4	5.36
	200-300만원	926	-	-	1.1	16.9	33.5	39.0	9.5	5.39
	300-400만원	1,278	-	0.1	0.1	10.5	38.3	39.8	11.4	5.52
	400-500만원	1,294	0.1	0.1	0.6	12.2	33.9	40.4	12.7	5.52
	500-600만원	851	-	0.0	1.0	8.6	36.3	42.2	11.9	5.55
	600만원 이상	631	-	-	1.4	14.5	37.6	38.7	7.9	5.37

(→ 계속)

(단위: %,점/7점)

구분		표본수	매우 불만족 한다	불만족 한다	다소 불만족 한다	보통 이다	다소 만족 한다	만족 한다	매우 만족 한다	평균 (점)
지역규모	대도시	2,419	0.0	-	0.8	10.9	35.5	42.4	10.4	5.51
	중소도시	1,993	-	0.1	0.8	12.0	37.8	37.2	12.1	5.47
	읍면지역	1,442	-	0.0	0.8	16.1	33.0	40.6	9.6	5.42
권역	수도권	1,730	-	-	1.4	11.6	35.1	39.7	12.2	5.50
	강원/제주권	472	-	0.5	1.4	16.4	42.0	31.4	8.3	5.27
	충청/세종권	833	0.2	0.1	-	24.6	39.6	27.4	8.0	5.18
	호남권	1,121	-	0.0	0.1	6.9	32.6	45.5	14.9	5.68
	대경권	987	-	-	0.2	14.9	32.9	43.1	8.9	5.45
	동남권	711	-	-	0.2	6.2	41.6	45.8	6.1	5.51
	서울	670	-	-	1.3	9.3	36.5	43.6	9.3	5.50
	부산	283	-	-	-	8.4	39.6	45.3	6.7	5.50
17개 시도	대구	521	-	-	-	18.4	37.2	35.5	8.9	5.35
	인천	325	-	-	1.1	8.9	25.0	49.8	15.1	5.69
	광주	305	-	-	0.1	5.0	34.5	35.4	25.0	5.80
	대전	220	0.7	-	-	19.3	37.4	32.6	9.9	5.30
	울산	184	-	-	1.3	2.9	29.2	52.2	14.3	5.75
	세종	97	-	-	-	25.1	31.0	29.7	14.2	5.33
	경기	735	-	-	1.4	13.8	36.2	34.8	13.8	5.46
	강원	254	-	0.6	0.7	12.8	45.6	33.0	7.4	5.32
	충북	222	-	-	-	22.3	47.0	17.7	13.0	5.21
	충남	294	-	0.3	-	29.2	37.3	30.2	3.0	5.06
	전북	438	-	0.1	0.1	6.8	34.1	50.4	8.6	5.60
	전남	378	-	-	-	8.5	29.4	47.3	14.8	5.68
	경북	466	-	-	0.5	11.3	28.4	50.9	8.9	5.56
	경남	244	-	-	-	5.2	49.2	43.6	2.0	5.42
	제주	218	-	0.3	2.9	23.3	35.2	28.1	10.1	5.18
장애여부	장애등록	74	-	2.0	-	6.1	50.3	35.9	5.8	5.35
	미등록	68	-	-	-	13.5	39.0	38.6	8.9	5.43
	해당사항없음	5,712	0.0	0.0	0.8	12.4	35.8	40.1	10.9	5.48

<표 55> 평일에 참여한 여가활동 만족도_스포츠 참여활동_관람 활동자

(단위: %,점/7점)

구분		표본수	불만족 한다	다소 불만족 한다	보통 이다	다소 만족 한다	만족 한다	매우 만족 한다	평균 (점)
전체		5,311	0.1	0.5	7.3	33.3	40.0	18.8	5.69
성별	남성	2,871	0.1	0.6	7.3	32.0	39.2	20.9	5.72
	여성	2,440	0.0	0.5	7.3	34.8	40.9	16.5	5.65
연령	15-19세	417	-	0.2	5.6	37.1	38.5	18.6	5.70
	20대	916	0.2	0.5	8.9	34.3	38.3	17.8	5.63
	30대	953	0.0	0.2	9.0	32.6	40.5	17.7	5.66
	40대	1,130	-	0.2	6.1	31.8	42.3	19.6	5.75
	50대	956	0.1	1.1	5.7	32.8	40.7	19.6	5.72
	60대	564	-	1.3	6.4	32.7	40.5	19.1	5.70
	70세 이상	375	-	-	9.8	35.6	33.8	20.8	5.66
학력	초졸이하	245	-	0.3	8.4	36.3	38.0	16.9	5.63
	중졸	573	-	0.3	7.0	34.6	41.2	16.9	5.68
	고졸	2,177	0.1	0.7	7.1	33.2	38.8	20.2	5.71
	대졸이상	2,316	0.1	0.5	7.4	32.9	41.0	18.1	5.69
동거 가구원 수	1인	1,053	-	0.1	8.0	37.3	40.1	14.5	5.61
	2인	888	0.1	0.5	8.2	26.6	43.9	20.8	5.76
	3인 이상	3,370	0.1	0.6	7.1	33.9	39.3	19.0	5.69
혼인상태	미혼	1,823	0.1	0.5	8.4	34.6	38.0	18.3	5.65
	기혼	3,023	0.0	0.6	6.7	31.9	41.5	19.2	5.72
	사별/이혼/기타	465	-	0.3	7.2	41.0	34.1	17.3	5.61
가구주 여부	가구주	2,660	0.0	0.5	6.9	32.4	40.2	19.9	5.72
	가구주 아님	2,651	0.1	0.6	7.6	34.0	39.8	18.1	5.67
종사자 지위	임금 봉급 근로자	2,585	0.1	0.7	7.0	35.4	39.6	17.2	5.65
	고용원을 둔 사업자	132	-	0.4	5.9	29.7	38.5	25.5	5.83
	고용원이 없는 자영자	710	-	0.9	5.5	25.4	44.3	23.9	5.85
	무급가족종사자	45	-	-	16.0	24.7	41.1	18.2	5.62
	해당없음(무직)	1,839	0.1	0.2	8.1	33.5	39.1	19.0	5.68
가구 소득	100만원 미만	260	-	-	6.7	33.9	39.0	20.4	5.73
	100-200만원	352	-	0.1	7.4	32.2	39.7	20.6	5.73
	200-300만원	868	-	0.5	6.9	31.5	43.7	17.4	5.71
	300-400만원	1,170	0.0	0.2	7.0	29.9	41.8	21.1	5.77
	400-500만원	1,232	0.1	0.3	6.4	34.7	38.9	19.7	5.71
	500-600만원	786	0.1	0.3	5.9	36.0	40.5	17.1	5.68
	600만원 이상	643	-	2.0	11.0	34.2	36.2	16.6	5.54

(→ 계속)

(단위: %,점/7점)

구분		표본수	불만족 한다	다소 불만족 한다	보통 이다	다소 만족 한다	만족 한다	매우 만족 한다	평균(점)
지역규모	대도시	2,266	-	0.4	6.8	32.6	40.9	19.4	5.72
	중소도시	1,921	0.1	0.7	7.9	31.8	41.1	18.4	5.68
	읍면지역	1,124	0.2	0.4	7.1	39.0	34.8	18.6	5.63
권역	수도권	1,907	-	0.6	6.8	36.6	38.4	17.6	5.66
	강원/제주권	444	0.7	1.3	11.1	36.3	29.4	21.2	5.56
	충청/세종권	932	0.2	0.4	17.0	37.3	33.1	12.0	5.39
	호남권	640	-	0.3	1.8	18.3	44.4	35.2	6.12
	대경권	638	-	0.6	3.6	22.2	52.1	21.5	5.90
	동남권	750	-	0.2	5.6	31.7	45.4	17.0	5.73
17개 시도	서울	732	-	0.5	6.1	37.8	36.5	19.1	5.67
	부산	291	-	0.4	5.5	26.6	47.0	20.4	5.82
	대구	331	-	-	4.4	21.5	56.6	17.5	5.87
	인천	399	-	0.3	6.5	33.9	43.9	15.4	5.68
	광주	167	-	-	1.2	18.0	35.7	45.1	6.25
	대전	253	-	1.0	19.7	31.5	32.1	15.7	5.42
	울산	186	-	-	5.8	21.5	38.2	34.5	6.01
	세종	114	-	-	15.7	31.2	34.8	18.3	5.56
	경기	776	-	0.7	7.4	36.3	38.5	17.0	5.64
	강원	275	0.9	0.9	12.6	41.7	28.2	15.7	5.42
	충북	294	-	-	11.0	44.6	35.1	9.3	5.43
	충남	271	0.7	0.4	20.5	36.2	31.7	10.5	5.29
	전북	289	-	0.1	1.8	20.8	44.0	33.3	6.09
	전남	184	-	0.8	2.3	15.0	51.2	30.8	6.09
	경북	307	-	1.2	2.8	22.9	47.3	25.9	5.94
	경남	273	-	-	5.7	41.0	46.6	6.7	5.54
	제주	169	-	2.4	7.1	21.2	32.8	36.4	5.94
장애여부	장애등록	33	-	-	14.3	28.2	38.2	19.2	5.62
	미등록	64	-	0.7	12.2	23.2	55.3	8.5	5.59
	해당사항없음	5,214	0.1	0.5	7.2	33.4	39.8	18.9	5.69

<표 56> 평일에 참여한 여가활동 만족도_관광활동_관람 활동자

(단위: %,점/7점)

구분		표본수	매우 불만족 한다	불만족 한다	다소 불만족 한다	보통 이다	다소 만족 한다	만족 한다	매우 만족 한다	평균 (점)
전체		5,375	0.0	0.1	0.3	7.0	30.1	44.9	17.6	5.72
성별	남성	2,577	-	0.2	0.2	7.9	30.2	44.6	16.9	5.69
	여성	2,798	0.0	0.0	0.4	6.3	30.0	45.1	18.2	5.74
연령	15-19세	316	-	0.1	0.5	8.2	34.9	40.6	15.9	5.63
	20대	726	-	0.4	0.9	7.1	28.0	44.4	19.2	5.73
	30대	787	0.0	-	0.1	7.4	33.7	43.9	14.8	5.66
	40대	996	-	-	0.5	5.4	30.1	46.8	17.1	5.75
	50대	1,032	-	0.2	0.2	6.2	30.9	45.9	16.6	5.72
	60대	765	-	-	0.2	8.0	29.7	44.5	17.6	5.71
	70세 이상	753	-	-	-	8.7	24.5	44.7	22.1	5.80
학력	초졸이하	482	-	-	-	10.5	25.6	46.9	17.0	5.71
	중졸	735	-	0.0	0.2	7.1	30.7	41.3	20.6	5.75
	고졸	2,235	0.0	0.1	0.4	7.4	28.9	44.8	18.4	5.73
	대졸이상	1,923	-	0.1	0.4	6.0	32.0	45.9	15.6	5.70
동거 가구원 수	1인	1,096	-	-	0.1	7.5	31.7	46.7	14.0	5.67
	2인	1,213	-	-	0.0	7.2	26.3	45.0	21.4	5.81
	3인 이상	3,066	0.0	0.1	0.4	6.9	30.8	44.6	17.1	5.70
혼인상태	미혼	1,403	-	0.2	0.7	8.2	31.9	42.6	16.3	5.65
	기혼	3,255	0.0	0.1	0.2	6.6	29.3	45.6	18.2	5.75
	사별/이혼/기타	717	-	-	0.1	7.0	29.8	46.3	16.7	5.73
가구주 여부	가구주	2,685	0.0	0.1	0.1	7.4	30.6	45.6	16.3	5.70
	가구주 아님	2,690	-	0.1	0.5	6.8	29.7	44.4	18.5	5.73
종사자 지위	임금 봉급 근로자	2,240	0.0	-	0.4	6.4	32.1	46.6	14.4	5.68
	고용원을 둔 사업자	121	-	-	1.4	7.8	27.3	40.8	22.7	5.76
	고용원이 없는 자영자	823	-	0.3	0.2	7.4	27.9	44.0	20.2	5.75
	무급가족종사자	84	-	-	-	15.3	22.7	42.7	19.4	5.66
	해당없음(무직)	2,107	-	0.2	0.2	7.3	29.0	43.7	19.7	5.75
가구 소득	100만원 미만	471	-	-	-	7.7	23.3	48.1	20.9	5.82
	100-200만원	563	-	-	-	8.9	24.4	48.7	18.1	5.76
	200-300만원	847	0.0	-	0.2	6.0	30.1	47.2	16.5	5.74
	300-400만원	1,075	-	0.2	0.4	6.3	31.4	42.1	19.6	5.73
	400-500만원	1,136	-	0.1	0.3	8.8	29.7	43.6	17.6	5.69
	500-600만원	771	-	0.0	0.4	4.2	28.2	48.3	18.7	5.81
	600만원 이상	512	-	0.3	0.6	8.3	37.6	41.0	12.1	5.55

(→ 계속)

(단위: %,점/7점)

구분		표본수	매우 불만족 한다	불만족 한다	다소 불만족 한다	보통 이다	다소 만족 한다	만족 한다	매우 만족 한다	평균 (점)
지역규모	대도시	2,100	-	0.2	0.3	6.3	30.6	46.0	16.6	5.72
	중소도시	1,815	-	0.0	0.4	6.3	32.3	43.3	17.8	5.72
	읍면지역	1,460	0.0	0.1	0.4	10.0	25.1	45.3	19.0	5.72
권역	수도권	1,528	-	0.2	0.1	5.6	31.8	44.7	17.5	5.73
	강원/제주권	436	0.1	0.1	0.9	9.9	39.8	34.2	15.0	5.52
	충청/세종권	838	-	0.2	1.5	19.3	34.0	32.4	12.6	5.35
	호남권	1,126	-	-	0.0	2.8	17.2	51.0	29.0	6.06
	대경권	688	-	-	0.2	6.8	27.1	50.7	15.2	5.74
	동남권	759	-	-	0.4	6.5	33.6	47.8	11.8	5.64
17개 시도	서울	612	-	0.4	-	6.1	37.8	41.1	14.6	5.63
	부산	296	-	-	0.6	7.9	30.9	47.4	13.1	5.65
	대구	350	-	-	-	4.8	27.0	53.5	14.7	5.78
	인천	309	-	-	-	3.0	12.8	60.7	23.5	6.05
	광주	252	-	-	-	3.5	16.8	49.3	30.4	6.07
	대전	234	-	-	2.2	12.3	37.9	33.9	13.8	5.45
	울산	168	-	-	0.8	6.3	15.7	46.0	31.2	6.00
	세종	96	-	-	-	27.6	28.2	26.2	18.1	5.35
	경기	607	-	-	0.3	5.7	31.4	44.0	18.6	5.75
	강원	246	-	-	1.2	8.6	40.5	33.3	16.3	5.55
	충북	222	-	0.6	-	13.4	38.1	33.0	14.9	5.47
	충남	286	-	-	2.3	27.5	29.1	31.6	9.5	5.18
	전북	470	-	-	0.1	1.6	18.9	49.9	29.5	6.07
	전남	404	-	-	-	3.8	15.6	53.2	27.4	6.04
	경북	338	-	-	0.5	8.8	27.2	47.8	15.7	5.69
	경남	295	-	-	-	5.0	42.2	48.8	4.0	5.52
	제주	190	0.4	0.4	-	12.9	38.1	36.2	12.1	5.45
장애여부	장애등록	65	-	-	-	3.1	31.3	44.7	20.8	5.83
	미등록	70	-	-	-	9.5	28.1	43.3	19.0	5.72
	해당사항없음	5,240	0.0	0.1	0.3	7.0	30.1	44.9	17.5	5.72

<표 57> 평일에 참여한 여가활동 만족도_취미오락활동_관람 활동자

(단위: %,점/7점)

구분		표본수	매우 불만족 한다	불만족 한다	다소 불만족 한다	보통 이다	다소 만족 한다	만족 한다	매우 만족 한다	평균 (점)
전체		9,992	0.0	0.0	0.4	7.1	33.2	42.5	16.8	5.68
성별	남성	5,020	-	0.0	0.3	7.2	34.4	42.2	15.8	5.66
	여성	4,972	0.0	0.0	0.5	6.9	32.1	42.8	17.7	5.70
연령	15-19세	681	-	0.0	0.1	6.8	28.2	44.4	20.5	5.78
	20대	1,434	-	0.0	0.2	6.6	32.5	42.1	18.5	5.72
	30대	1,510	0.0	0.1	0.3	7.7	34.2	42.6	15.2	5.64
	40대	1,906	-	0.0	0.6	7.1	35.2	40.2	16.8	5.66
	50대	1,887	-	-	0.8	7.6	33.4	43.9	14.4	5.64
	60대	1,336	-	-	0.3	7.2	33.1	44.0	15.4	5.67
	70세 이상	1,238	-	-	0.2	5.7	32.3	41.6	20.1	5.76
	초졸이하	846	-	-	0.2	8.0	33.2	42.2	16.5	5.67
학력	중졸	1,369	-	0.0	0.2	5.9	28.3	44.6	21.0	5.80
	고졸	4,282	0.0	-	0.4	6.3	33.0	43.7	16.6	5.70
	대졸이상	3,495	-	0.1	0.4	8.3	35.2	40.4	15.6	5.62
동거 가구원 수	1인	2,142	-	0.1	0.2	6.7	35.7	42.0	15.4	5.66
	2인	2,044	-	-	0.4	6.7	32.4	41.7	18.9	5.72
	3인 이상	5,806	0.0	0.0	0.4	7.2	33.1	42.8	16.5	5.68
혼인상태	미혼	2,861	-	0.1	0.1	7.2	31.7	42.6	18.4	5.72
	기혼	5,791	0.0	0.0	0.5	7.1	33.8	42.3	16.2	5.66
	사별/이혼/기타	1,340	-	-	0.3	6.2	33.9	44.1	15.5	5.68
가구주 여부	가구주	5,175	0.0	0.0	0.4	7.5	34.9	42.1	15.1	5.64
	가구주 아님	4,817	-	0.0	0.4	6.7	31.9	42.9	18.1	5.71
종사자 지위	임금 봉급 근로자	4,413	0.0	0.0	0.4	8.0	34.2	41.8	15.5	5.64
	고용원을 둔 사업자	236	-	-	1.1	8.0	37.7	38.9	14.4	5.57
	고용원이 없는 자영자	1,543	-	-	0.5	5.7	33.0	44.4	16.3	5.70
	무급가족종사자	127	-	-	-	4.3	35.8	43.0	16.9	5.73
	해당없음(무직)	3,673	-	0.0	0.3	6.5	31.8	42.9	18.6	5.73
가구 소득	100만원 미만	856	-	-	0.3	4.8	30.6	43.5	20.8	5.80
	100-200만원	947	-	0.1	0.3	6.8	33.7	40.6	18.4	5.70
	200-300만원	1,620	0.0	0.0	0.4	6.7	33.3	43.1	16.5	5.69
	300-400만원	2,153	-	0.1	0.2	5.7	34.1	44.3	15.7	5.69
	400-500만원	2,123	-	-	0.2	7.7	33.3	40.8	18.1	5.69
	500-600만원	1,338	-	0.0	0.3	5.8	32.1	44.7	17.1	5.73
	600만원 이상	955	-	-	1.4	10.9	34.0	40.1	13.5	5.53

(→ 계속)

(단위: %,점/7점)

구분		표본수	매우 불만족 한다	불만족 한다	다소 불만족 한다	보통 이다	다소 만족 한다	만족 한다	매우 만족 한다	평균 (점)
지역규모	대도시	4,192	-	0.0	0.3	6.7	32.2	44.8	15.9	5.69
	중소도시	3,378	-	0.0	0.5	7.2	34.8	40.5	16.9	5.66
권역	읍면지역	2,422	0.0	-	0.3	7.6	32.5	41.2	18.3	5.70
	수도권	2,970	-	0.0	0.4	7.0	34.4	42.1	16.1	5.66
	강원/제주권	750	0.1	0.3	0.7	11.8	35.6	36.3	15.2	5.52
	충청/세종권	1,651	-	-	0.6	17.1	38.2	35.8	8.3	5.34
	호남권	1,550	-	-	0.2	3.4	21.6	45.9	28.9	6.00
	대경권	1,262	-	-	0.4	4.8	30.6	45.3	18.9	5.77
	동남권	1,809	-	-	0.2	3.1	35.1	45.9	15.7	5.74
	서울	1,136	-	0.1	0.3	8.0	33.1	44.2	14.4	5.64
17개 시도	부산	705	-	-	-	2.8	30.5	47.2	19.5	5.83
	대구	629	-	-	0.1	3.1	33.5	47.2	16.1	5.76
	인천	593	-	-	-	8.2	31.9	44.8	15.1	5.67
	광주	466	-	-	0.6	2.5	23.0	43.4	30.5	6.01
	대전	452	-	-	1.5	14.3	33.9	42.2	8.2	5.41
	울산	414	-	-	0.3	3.8	29.0	33.9	33.1	5.96
	세종	181	-	-	-	16.3	30.8	36.6	16.3	5.53
	경기	1,241	-	-	0.6	5.9	36.0	39.9	17.7	5.68
	강원	454	-	0.2	0.8	12.6	36.8	35.8	13.9	5.49
	충북	480	-	-	-	15.3	41.3	34.5	8.9	5.37
	충남	538	-	-	0.5	20.5	39.9	32.3	6.8	5.24
	전북	549	-	-	-	2.9	21.3	43.6	32.3	6.05
	전남	535	-	-	0.1	4.6	20.8	50.4	24.1	5.94
	경북	633	-	-	0.7	6.5	27.8	43.4	21.6	5.79
	경남	690	-	-	0.3	3.3	41.9	48.7	5.8	5.57
	제주	296	0.3	0.4	0.5	10.0	32.8	37.7	18.3	5.61
장애여부	장애등록	113	-	-	-	8.7	31.5	43.5	16.3	5.67
	미등록	144	-	-	-	6.9	40.8	46.2	6.1	5.52
	해당사항없음	9,735	0.0	0.0	0.4	7.0	33.1	42.4	16.9	5.68

<표 58> 평일에 참여한 여가활동 만족도_휴식활동_관람 활동자

(단위: %,점/7점)

구분		표본수	매우 불만족 한다	불만족 한다	다소 불만족 한다	보통 이다	다소 만족 한다	만족 한다	매우 만족 한다	평균 (점)
전체		10,392	0.0	0.1	0.5	9.7	36.5	39.1	14.2	5.57
성별	남성	5,208	-	0.1	0.5	10.2	36.6	39.2	13.3	5.54
	여성	5,184	0.0	0.1	0.4	9.3	36.3	38.9	15.0	5.59
연령	15-19세	687	-	0.0	1.1	8.8	30.7	43.4	15.9	5.64
	20대	1,435	-	0.2	0.3	9.2	34.1	41.2	15.0	5.61
	30대	1,539	-	0.1	0.7	10.9	37.7	38.2	12.4	5.50
	40대	1,975	-	0.1	0.4	9.7	38.5	37.8	13.6	5.54
	50대	1,988	0.0	0.1	0.3	8.9	38.3	39.6	12.8	5.55
	60대	1,412	-	-	0.3	10.0	35.5	39.2	15.1	5.59
	70세 이상	1,356	-	0.0	0.6	10.4	35.7	36.1	17.2	5.59
학력	초졸이하	920	-	0.1	0.7	10.4	36.2	38.1	14.5	5.55
	중졸	1,442	-	0.0	0.8	9.4	31.6	41.5	16.6	5.64
	고졸	4,454	0.0	0.1	0.3	9.8	36.5	39.0	14.4	5.57
	대졸이상	3,576	-	0.1	0.5	9.6	38.3	38.4	13.0	5.53
동거 가구원 수	1인	2,239	0.0	0.0	0.6	8.5	38.0	38.9	13.9	5.57
	2인	2,154	-	0.0	0.5	10.5	34.8	37.6	16.6	5.59
	3인 이상	5,999	-	0.1	0.5	9.7	36.7	39.4	13.7	5.56
혼인상태	미혼	2,885	-	0.2	0.6	9.2	34.8	40.7	14.5	5.59
	기혼	6,066	-	0.0	0.4	10.0	37.1	38.4	14.1	5.56
	사별/이혼/기타	1,441	0.0	-	0.6	9.3	37.2	38.6	14.3	5.57
가구주 여부	가구주	5,429	0.0	0.1	0.5	10.1	37.3	38.6	13.4	5.54
	가구주 아님	4,963	-	0.1	0.5	9.4	35.8	39.4	14.8	5.58
종사자 지위	임금 봉급 근로자	4,549	-	0.0	0.5	9.9	37.7	38.8	13.1	5.54
	고용원을 둔 사업자	247	-	-	0.4	9.7	42.2	37.7	10.1	5.48
	고용원이 없는 자영자	1,625	0.0	0.3	0.5	8.4	36.4	39.9	14.5	5.59
	무급가족종사자	139	-	-	0.8	8.4	36.5	37.7	16.6	5.61
	해당없음(무직)	3,832	-	0.1	0.4	10.1	34.7	39.2	15.5	5.59
가구 소득	100만원 미만	921	-	-	1.0	9.8	30.8	40.1	18.3	5.65
	100-200만원	995	-	0.1	0.1	9.4	37.5	36.6	16.3	5.59
	200-300만원	1,685	-	0.0	0.6	11.1	38.0	38.3	11.9	5.50
	300-400만원	2,231	0.0	-	0.3	10.2	35.9	38.9	14.8	5.58
	400-500만원	2,190	-	0.0	0.7	9.7	36.7	38.5	14.3	5.56
	500-600만원	1,391	-	0.1	0.3	7.8	35.7	41.7	14.3	5.62
	600만원 이상	979	-	0.3	0.4	10.3	38.2	38.6	12.2	5.51

(→ 계속)

(단위: %,점/7점)

구분		표본수	매우 불만족 한다	불만족 한다	다소 불만족 한다	보통 이다	다소 만족 한다	만족 한다	매우 만족 한다	평균 (점)
지역규모	대도시	4,368	-	0.0	0.4	8.3	34.6	42.2	14.5	5.62
	중소도시	3,479	-	0.1	0.6	10.3	38.1	37.7	13.3	5.52
	읍면지역	2,545	0.0	0.1	0.5	11.8	37.5	34.8	15.2	5.52
권역	수도권	3,120	-	0.1	0.5	9.4	36.9	39.0	14.2	5.57
	강원/제주권	776	0.1	0.4	2.2	17.4	35.6	28.3	16.0	5.37
	충청/세종권	1,750	-	-	0.3	17.3	37.6	34.6	10.1	5.37
	호남권	1,581	-	0.1	0.7	9.9	31.3	37.3	20.7	5.67
	대경권	1,302	-	0.1	0.3	5.5	34.1	44.8	15.2	5.69
	동남권	1,863	-	-	0.1	6.1	39.4	42.8	11.6	5.60
17개 시도	서울	1,201	-	0.1	0.6	10.0	35.9	40.8	12.7	5.55
	부산	732	-	-	0.0	3.6	34.6	47.0	14.7	5.73
	대구	636	-	-	0.1	3.5	34.5	46.1	15.8	5.74
	인천	623	-	-	0.2	9.1	30.9	39.4	20.5	5.71
	광주	474	-	-	-	7.2	26.8	37.3	28.7	5.87
	대전	483	-	-	0.8	10.3	38.2	44.4	6.3	5.45
	울산	422	-	-	0.7	10.7	27.4	38.4	22.8	5.72
	세종	187	-	-	-	20.8	34.4	29.3	15.5	5.40
	경기	1,296	-	0.1	0.4	9.0	39.1	37.4	14.0	5.55
	강원	471	0.1	0.3	2.0	19.5	36.9	26.3	15.0	5.32
	충북	496	-	-	0.1	14.4	44.3	31.1	10.1	5.37
	충남	584	-	-	0.1	24.0	32.7	31.2	12.1	5.31
	전북	560	-	0.3	0.8	16.2	40.1	28.8	13.7	5.38
	전남	547	-	-	1.2	5.6	26.1	46.0	21.2	5.80
	경북	666	-	0.2	0.5	7.3	33.8	43.5	14.7	5.64
	경남	709	-	-	-	7.2	48.4	39.8	4.5	5.42
	제주	305	-	0.7	2.5	12.4	32.5	33.4	18.6	5.51
장애여부	장애등록	124	-	1.0	0.5	10.5	40.2	36.5	11.3	5.45
	미등록	158	-	-	-	8.5	41.2	44.4	5.9	5.48
	해당사항없음	10,110	0.0	0.1	0.5	9.7	36.4	39.0	14.3	5.57

<표 59> 평일에 참여한 여가활동 만족도_사회 및 기타활동_관람 활동자

(단위: %,점/7점)

구분	표본수	매우 불만족 한다	불만족 한다	다소 불만족 한다	보통 이다	다소 만족 한다	만족 한다	매우 만족 한다	평균 (점)
전체	9,644	0.0	0.1	0.4	6.6	32.3	42.3	18.4	5.71
성별									
남성	4,762	-	0.1	0.6	6.6	33.0	42.3	17.4	5.69
여성	4,882	0.0	0.0	0.3	6.5	31.5	42.2	19.3	5.74
연령									
15-19세	653	-	0.3	0.6	5.0	29.3	44.1	20.7	5.78
20대	1,376	0.1	-	0.8	5.5	32.4	40.4	20.8	5.74
30대	1,440	-	0.0	0.1	7.4	32.6	44.8	15.1	5.67
40대	1,836	-	0.1	0.3	6.4	32.7	43.1	17.3	5.70
50대	1,836	-	0.1	0.6	6.8	34.3	41.5	16.7	5.66
60대	1,298	-	0.0	0.4	7.2	31.4	41.0	20.0	5.73
70세 이상	1,205	-	-	0.2	6.8	29.9	41.6	21.5	5.77
학력									
초졸이하	837	-	0.1	0.5	7.0	26.7	45.7	20.0	5.77
중졸	1,306	-	0.1	0.5	5.8	30.5	40.1	22.9	5.79
고졸	4,150	-	0.0	0.5	6.8	33.2	40.8	18.5	5.70
대졸이상	3,351	0.1	0.1	0.3	6.4	32.7	44.2	16.3	5.69
동거 가구원 수									
1인	2,024	-	-	0.3	6.5	32.6	43.3	17.3	5.71
2인	2,017	-	0.0	0.3	7.1	31.4	41.0	20.2	5.74
3인 이상	5,603	0.0	0.1	0.5	6.4	32.4	42.4	18.1	5.71
혼인상태									
미혼	2,749	0.1	0.1	0.6	5.8	31.7	42.0	19.8	5.74
기혼	5,638	-	0.1	0.3	6.6	32.6	42.5	17.9	5.71
사별/이혼/기타	1,257	-	-	0.6	9.2	31.6	41.6	17.0	5.65
가구주 여부									
가구주	4,924	-	0.1	0.5	7.3	33.4	42.0	16.8	5.67
가구주 아님	4,720	0.0	0.1	0.4	6.0	31.4	42.5	19.6	5.74
종사자 지위									
임금·봉급 근로자	4,213	0.0	0.0	0.2	6.5	34.5	42.0	16.6	5.68
고용원을 둔 사업자	227	-	0.6	-	9.5	29.1	38.5	22.3	5.72
고용원이 없는 자영자	1,500	-	0.2	0.9	6.0	29.6	44.4	18.9	5.74
무급가족종사자	134	-	-	0.9	3.8	33.3	45.1	16.9	5.73
해당없음(무직)	3,570	-	0.1	0.5	6.7	30.8	42.0	20.0	5.74
가구 소득									
100만원 미만	813	-	-	0.2	6.4	24.9	45.2	23.3	5.85
100-200만원	918	-	-	0.2	6.2	30.8	44.1	18.7	5.75
200-300만원	1,569	-	0.2	0.5	6.6	32.4	40.4	19.9	5.72
300-400만원	2,058	-	-	0.3	6.3	32.8	41.6	18.9	5.72
400-500만원	2,064	-	0.0	0.2	6.2	32.5	42.3	18.7	5.73
500-600만원	1,315	-	0.0	0.8	6.2	32.6	43.2	17.1	5.70
600만원 이상	907	0.1	0.3	0.6	8.3	33.9	41.9	14.9	5.61

(→ 계속)

(단위: %,점/7점)

구분	표본수	매우 불만족 한다	불만족 한다	다소 불만족 한다	보통 이다	다소 만족 한다	만족 한다	매우 만족 한다	평균 (점)
지역규모									
대도시	3,980	-	0.1	0.3	6.1	32.2	43.8	17.5	5.72
중소도시	3,250	0.0	0.1	0.6	6.9	32.5	41.4	18.5	5.70
읍면지역	2,414	-	0.0	0.4	7.0	32.1	40.6	19.9	5.72
권역									
수도권	2,808	0.0	0.1	0.4	5.3	33.7	43.0	17.5	5.71
강원/제주권	730	-	0.4	2.7	14.7	35.1	28.4	18.7	5.44
충청/세종권	1,685	-	-	0.5	14.0	37.2	37.5	10.7	5.44
호남권	1,569	-	0.0	0.3	6.6	23.5	33.2	36.3	5.99
대경권	1,289	-	-	0.2	4.3	24.4	55.4	15.6	5.82
동남권	1,563	-	-	0.1	4.3	35.0	44.7	15.9	5.72
17개 시도									
서울	1,081	-	0.2	0.3	7.8	35.3	41.7	14.7	5.62
부산	624	-	-	-	2.0	34.6	44.1	19.4	5.81
대구	634	-	-	-	1.9	25.0	60.5	12.6	5.84
인천	578	-	-	0.3	5.1	32.2	40.8	21.6	5.79
광주	469	-	-	0.7	5.4	19.9	31.5	42.4	6.10
대전	457	-	-	0.5	11.9	30.9	46.5	10.2	5.54
울산	340	-	-	0.6	6.1	21.3	40.9	31.2	5.96
세종	179	-	-	0.9	16.0	27.6	35.5	20.0	5.58
경기	1,149	0.1	0.1	0.5	3.3	32.9	44.4	18.7	5.77
강원	442	-	0.3	2.8	16.4	35.5	26.9	18.0	5.40
충북	486	-	-	-	13.3	43.6	30.7	12.4	5.42
충남	563	-	-	0.9	15.8	37.9	37.0	8.5	5.36
전북	555	-	0.1	0.2	10.6	30.5	31.5	27.1	5.74
전남	545	-	-	0.1	3.5	19.4	36.3	40.6	6.14
경북	655	-	-	0.4	6.5	23.9	50.7	18.5	5.80
경남	599	-	-	-	6.2	40.1	46.6	7.1	5.55
제주	288	-	0.5	2.4	10.3	34.1	32.2	20.4	5.56
장애여부									
장애등록	118	-	1.1	-	4.9	26.0	47.7	20.3	5.80
미등록	139	-	-	-	3.3	46.3	43.0	7.4	5.55
해당사항없음	9,387	0.0	0.1	0.4	6.6	32.1	42.2	18.5	5.71

<표 60> 휴일에 참여한 여가활동(복수응답)_중분류

(단위: %)

구분		표본수	휴식 활동	사회 및 기타 활동	취미 오락 활동	관광 활동	문화 예술 관람 활동	스포츠 관람 활동	스포츠 참여 활동	문화 예술 참여 활동
전체		10,498	97.6	97.5	96.6	88.5	69.3	53.8	49.0	25.9
성별	남성	5,263	97.6	97.3	97.1	88.5	68.2	70.7	59.4	25.7
	여성	5,235	97.7	97.7	96.1	88.5	70.5	37.1	38.8	26.1
연령	15-19세	696	97.3	97.2	96.6	83.5	89.8	61.9	63.8	39.5
	20대	1,458	97.6	97.7	98.4	91.9	90.9	66.9	64.2	37.4
	30대	1,560	97.7	96.9	98.0	93.5	85.4	59.8	55.7	31.2
	40대	1,998	97.5	97.8	97.2	92.5	79.2	58.9	54.0	25.9
	50대	2,007	98.0	97.9	97.6	90.2	64.1	51.5	46.9	21.8
	60대	1,422	96.8	98.0	95.8	84.0	44.3	42.0	35.9	18.6
	70세 이상	1,357	98.1	96.6	90.0	74.6	24.8	31.4	20.2	10.1
학력	초졸이하	923	98.8	96.9	91.0	70.2	29.8	37.6	23.1	14.5
	중졸	1,452	96.8	96.9	93.7	82.7	52.8	41.6	38.4	23.2
	고졸	4,491	97.6	97.7	97.1	88.6	68.1	51.4	46.9	23.5
	대졸이상	3,632	97.8	97.6	98.0	93.7	83.9	64.1	60.2	32.0
동거 가구원 수	1인	2,264	98.0	97.1	94.1	81.6	52.3	43.8	42.1	18.0
	2인	2,171	97.5	97.3	94.9	82.9	44.4	45.4	32.8	20.2
	3인 이상	6,063	97.6	97.6	97.3	90.7	77.4	57.2	53.8	28.4
혼인상태	미혼	2,925	97.8	97.2	98.1	89.4	89.6	65.8	64.0	37.3
	기혼	6,121	97.5	97.8	96.7	89.8	65.6	52.2	45.7	23.0
	사별/이혼/기타	1,452	98.3	96.1	90.9	76.6	33.5	28.1	26.3	12.2
가구주 여부	가구주	5,482	97.7	97.1	96.2	87.4	59.3	61.4	50.5	21.1
	가구주 아님	5,016	97.6	97.8	96.9	89.4	77.4	47.7	47.9	29.8
종사자 지위	임금·봉급 근로자	4,617	97.7	97.5	97.5	91.6	76.7	59.2	55.9	26.7
	고용원을 둔 사업자	248	99.2	97.6	98.8	90.5	67.8	67.4	54.8	33.2
	고용원이 없는 자영자	1,637	98.0	97.5	96.8	87.0	56.7	57.1	43.5	23.6
	무급가족종사자	139	97.6	98.9	95.5	84.3	55.0	36.7	22.0	20.8
	해당없음(무직)	3,857	97.3	97.5	95.3	85.4	65.8	46.0	43.5	25.5
가구 소득	100만원 미만	921	96.2	96.6	88.8	69.2	29.4	33.3	19.7	9.0
	100-200만원	1,007	97.7	96.3	94.9	77.4	33.5	39.9	27.0	15.5
	200-300만원	1,706	97.9	97.0	96.3	87.5	59.9	50.5	45.1	25.6
	300-400만원	2,246	97.8	98.1	96.9	88.5	71.5	54.4	49.7	23.5
	400-500만원	2,214	97.3	97.4	97.4	90.3	77.1	56.0	52.1	30.1
	500-600만원	1,405	98.2	98.2	97.8	93.5	80.1	57.6	55.4	26.9
	600만원 이상	999	97.6	97.2	97.2	93.3	81.9	62.9	61.3	33.8

(→ 계속)

(단위: %)

구분		표본수	휴식 활동	사회 및 기타 활동	취미 오락 활동	관광 활동	문화 예술 관람 활동	스포츠 관람 활동	스포츠 참여 활동	문화 예술 참여 활동
지역규모	대도시	4,418	97.7	96.9	96.2	86.4	70.2	51.9	48.7	25.5
	중소도시	3,524	97.2	97.7	97.2	91.3	72.1	55.6	52.6	28.0
	읍면지역	2,556	98.3	98.6	96.3	87.6	61.8	54.8	42.6	22.8
권역	수도권	3,182	96.6	96.5	96.0	92.3	74.0	52.7	53.3	24.8
	강원/제주권	786	97.2	97.4	97.4	88.6	76.6	63.0	58.6	33.5
	충청/세종권	1,772	97.8	97.8	94.9	89.8	64.3	50.9	50.0	29.1
	호남권	1,582	99.5	99.7	97.4	85.3	64.2	62.5	38.0	4.2
	대경권	1,304	99.1	99.8	97.7	83.3	67.6	76.2	49.2	63.3
	동남권	1,872	98.8	97.5	98.3	80.9	60.4	37.0	39.0	14.9
	서울	1,220	97.5	95.8	95.8	91.1	76.6	52.6	54.5	27.6
17개 시도	부산	734	98.7	96.2	97.8	75.6	57.3	32.3	34.9	13.4
	대구	638	99.2	99.9	99.0	82.3	72.0	83.9	54.0	69.2
	인천	637	95.7	96.8	93.7	86.7	63.4	46.4	49.0	9.4
	광주	475	98.7	99.1	97.7	86.5	69.6	57.2	31.4	1.4
	대전	493	96.8	98.4	93.6	88.5	70.5	49.5	51.8	29.5
	울산	425	98.7	98.1	97.7	82.9	61.0	41.5	39.7	14.4
	세종	189	98.6	97.7	95.9	89.2	70.6	47.8	46.4	21.4
	경기	1,325	96.1	97.1	96.6	94.4	74.4	54.1	53.4	26.2
	강원	478	96.4	97.2	97.5	89.9	77.3	60.6	60.3	36.4
	충북	501	98.0	98.7	94.6	90.2	58.4	45.8	48.0	28.6
	충남	589	98.1	96.6	95.8	90.6	63.4	56.3	50.8	30.4
	전북	560	99.7	99.7	98.3	88.9	65.4	70.4	50.3	3.7
	전남	547	99.8	100.0	96.2	80.7	58.5	58.9	30.9	7.1
	경북	666	99.0	99.7	96.5	84.1	63.5	69.2	44.9	57.9
	경남	713	99.0	98.7	99.1	85.8	63.5	40.4	43.1	16.8
	제주	308	99.2	97.8	97.1	85.6	75.0	68.8	54.6	26.4
장애여부	장애등록	124	99.0	91.8	92.2	74.3	34.8	54.9	23.3	15.0
	미등록	160	92.4	92.2	89.4	89.3	58.4	47.6	40.5	19.6
	해당사항없음	10,214	97.7	97.6	96.7	88.6	69.8	53.9	49.4	26.1

<표 61> 휴일에 참여한 여가활동(복수응답)_문화예술 관람활동

(단위: %)

구분		표본수	전시회 관람	박물관 관람	음악 연주회 관람	전통 예술 공연 관람	연극 공연 관람	무용 공연 관람	영화 관람	연예 공연 관람
전체		10,498	2.1	2.4	1.2	2.5	4.4	0.3	53.4	3.1
성별	남성	5,263	2.1	2.3	0.8	2.4	3.4	0.2	54.1	2.8
	여성	5,235	2.1	2.5	1.5	2.5	5.4	0.4	52.7	3.4
연령	15-19세	696	4.1	2.1	1.0	-	3.5	0.3	73.5	5.3
	20대	1,458	2.2	1.3	0.7	0.5	7.5	0.7	73.4	4.4
	30대	1,560	3.1	4.0	2.2	0.2	6.3	0.3	66.2	3.1
	40대	1,998	2.4	3.2	0.8	1.0	5.2	0.1	64.3	2.2
	50대	2,007	1.3	1.6	1.0	3.0	3.7	0.1	50.2	3.1
	60대	1,422	1.9	1.6	1.5	5.5	1.9	0.1	28.5	3.4
	70세 이상	1,357	0.7	2.3	0.7	8.1	0.6	0.4	10.8	1.3
학력	초졸이하	923	2.0	1.9	0.7	6.5	0.8	0.4	15.1	2.4
	중졸	1,452	2.1	2.5	1.1	5.2	2.0	0.3	36.8	2.8
	고졸	4,491	1.5	1.5	0.7	2.1	3.7	0.2	55.7	2.6
	대졸이상	3,632	3.0	3.5	1.8	1.2	6.8	0.3	63.2	4.0
동거 가구원 수	1인	2,264	1.5	1.1	0.9	3.7	3.8	0.4	38.3	2.7
	2인	2,171	1.3	1.6	1.3	6.5	2.1	0.3	29.0	2.2
	3인 이상	6,063	2.4	2.7	1.2	1.4	5.0	0.2	61.1	3.4
혼인상태	미혼	2,925	2.9	1.7	1.1	0.4	6.3	0.6	71.9	4.8
	기혼	6,121	2.0	2.7	1.0	3.0	4.0	0.1	50.0	2.6
	사별/이혼/기타	1,452	0.7	1.9	2.2	5.2	1.4	0.4	20.4	1.3
가구주 여부	가구주	5,482	1.9	2.3	1.1	3.2	3.6	0.2	44.7	2.5
	가구주 아님	5,016	2.3	2.4	1.2	1.9	5.1	0.3	60.4	3.6
종사자 지위	임금·봉급 근로자	4,617	2.5	2.2	1.3	1.6	5.8	0.2	59.7	3.5
	고용원을 둔 사업자	248	1.4	1.9	-	4.9	2.2	2.4	53.8	1.3
	고용원이 없는 자영자	1,637	1.2	1.7	0.8	2.8	2.3	0.1	45.5	2.3
	무급가족종사자	139	1.3	3.1	0.5	5.0	0.3	0.7	42.8	1.3
	해당없음(무직)	3,857	2.1	2.8	1.2	3.2	3.9	0.3	49.2	3.2
가구 소득	100만원 미만	921	0.9	1.3	-	6.6	0.5	0.4	18.5	1.2
	100-200만원	1,007	1.0	2.4	0.6	6.2	2.4	0.1	19.4	1.4
	200-300만원	1,706	1.9	2.7	1.2	3.5	3.1	0.2	44.5	2.9
	300-400만원	2,246	2.0	2.1	0.5	1.7	3.5	0.2	58.9	2.7
	400-500만원	2,214	2.4	2.8	1.5	1.6	4.8	0.1	61.2	2.8
	500-600만원	1,405	2.7	2.0	0.9	1.4	6.6	0.1	61.6	4.7
	600만원 이상	999	2.6	2.7	2.4	2.2	6.3	1.0	60.4	4.3

(→ 계속)

(단위: %)

구분		표본수	전시회 관람	박물관 관람	음악 연주회 관람	전통 예술 공연 관람	연극 공연 관람	무용 공연 관람	영화 관람	연예 공연 관람
지역규모	대도시	4,418	2.6	2.5	0.9	1.7	4.0	0.1	55.2	3.0
	중소도시	3,524	2.0	2.0	1.7	2.4	5.6	0.4	54.4	3.6
	읍면지역	2,556	1.4	2.7	0.4	4.3	3.1	0.2	47.3	2.4
권역	수도권	3,182	2.1	2.2	1.7	2.7	7.1	0.4	53.9	3.8
	강원/제주권	786	4.9	2.3	1.3	4.5	5.0	0.5	54.6	3.6
	충청/세종권	1,772	2.1	2.6	0.7	5.3	1.6	0.2	49.2	2.6
	호남권	1,582	1.2	3.0	0.7	1.0	1.1	-	54.9	2.2
	대경권	1,304	1.4	2.4	0.5	1.7	2.2	0.1	57.5	1.8
	동남권	1,872	2.6	2.5	0.3	0.6	1.1	0.1	50.7	2.5
	서울	1,220	2.9	2.7	1.6	2.2	6.0	0.2	56.9	4.0
17개 시도	부산	734	3.2	2.5	0.3	1.1	1.3	0.2	45.9	2.9
	대구	638	2.0	3.2	0.2	1.8	2.1	0.1	60.4	2.3
	인천	637	1.5	1.9	0.6	1.4	5.3	0.2	50.9	1.7
	광주	475	1.1	2.4	0.5	0.4	0.5	-	63.4	1.3
	대전	493	3.2	3.1	0.6	3.1	1.5	0.1	56.5	2.4
	울산	425	3.2	3.3	0.2	0.8	2.0	-	49.6	1.9
	세종	189	2.9	5.0	0.9	1.5	1.3	-	51.7	7.2
	경기	1,325	1.6	1.8	2.0	3.4	8.4	0.6	52.3	4.2
	강원	478	6.1	1.9	1.2	6.3	4.9	0.5	51.9	4.5
	충북	501	1.1	0.9	0.9	3.7	1.3	0.4	47.6	2.7
	충남	589	1.9	3.1	0.6	8.7	2.0	0.2	45.0	1.9
	전북	560	0.0	2.7	0.8	0.7	1.2	-	57.3	2.7
	전남	547	2.3	3.6	0.8	1.9	1.7	-	45.6	2.6
	경북	666	0.7	1.7	0.9	1.6	2.2	0.2	54.9	1.3
	경남	713	1.9	2.2	0.4	0.1	0.6	-	56.0	2.3
	제주	308	2.1	3.1	1.5	-	5.3	0.3	61.2	1.5
장애여부	장애등록	124	-	1.9	-	5.2	1.1	-	26.7	-
	미등록	160	3.3	0.9	1.3	5.1	0.3	1.2	43.8	2.6
	해당사항없음	10,214	2.1	2.4	1.2	2.4	4.5	0.3	53.8	3.2

<표 62> 휴일에 참여한 여가활동(복수응답)_문화예술 참여활동

(단위: %)

구분		표본수	문학행사 참여	글짓기/ 독서토론	미술활동	악기연주/ 노래교실	전통예술 배우기	사진촬영	춤/무용
전체		10,498	1.7	0.7	1.9	2.9	0.6	17.0	1.1
성별	남성	5,263	1.6	0.6	1.8	2.2	0.4	18.5	0.7
	여성	5,235	1.7	0.9	2.0	3.6	0.8	15.5	1.6
연령	15-19세	696	3.2	3.7	3.8	4.2	0.2	21.5	3.0
	20대	1,458	2.4	0.6	1.9	3.2	0.3	26.9	2.1
	30대	1,560	0.9	0.2	1.7	3.9	0.5	22.1	1.9
	40대	1,998	1.9	0.2	2.0	1.7	0.4	18.9	0.7
	50대	2,007	1.4	1.0	1.2	2.6	0.8	14.6	0.3
	60대	1,422	1.8	0.7	2.1	2.9	1.1	9.0	0.9
	70세 이상	1,357	0.7	0.6	1.5	3.0	1.1	3.3	-
학력	초졸이하	923	1.9	0.8	2.1	2.5	0.8	6.0	0.4
	중졸	1,452	1.4	2.0	2.0	4.1	0.8	11.3	1.6
	고졸	4,491	1.4	0.5	1.3	2.4	0.6	16.5	0.8
	대졸이상	3,632	2.1	0.5	2.5	3.2	0.5	21.7	1.5
동거 가구원 수	1인	2,264	0.6	0.3	1.6	2.2	1.1	11.6	0.5
	2인	2,171	0.9	0.9	1.6	3.0	0.8	12.5	0.4
	3인 이상	6,063	2.0	0.7	2.0	3.0	0.5	18.8	1.4
혼인상태	미혼	2,925	2.3	1.2	2.4	3.6	0.3	25.3	2.3
	기혼	6,121	1.5	0.4	1.7	2.8	0.6	15.1	0.8
	사별/이혼/기타	1,452	0.7	1.6	1.3	1.7	1.6	5.1	0.3
가구주 여부	가구주	5,482	1.3	0.4	1.6	2.1	0.6	14.7	0.4
	가구주 아님	5,016	2.0	1.0	2.1	3.6	0.7	18.9	1.7
종사자 지위	임금 봉급 근로자	4,617	1.3	0.3	1.9	2.7	0.4	19.0	1.1
	고용원을 둔 사업자	248	1.7	-	7.1	2.9	-	20.9	0.6
	고용원이 없는 자영자	1,637	1.4	0.0	1.1	2.2	0.6	17.6	0.7
	무급가족종사자	139	-	-	-	0.8	1.4	18.5	-
	해당없음(무직)	3,857	2.2	1.6	1.7	3.5	0.9	14.1	1.4
가구 소득	100만원 미만	921	0.1	0.1	0.9	2.1	0.6	5.2	-
	100-200만원	1,007	0.1	0.5	1.2	3.0	1.3	8.9	0.5
	200-300만원	1,706	2.0	0.8	2.6	2.9	1.0	15.6	0.7
	300-400만원	2,246	1.0	0.5	0.6	2.0	0.5	17.5	1.2
	400-500만원	2,214	1.9	1.1	2.3	3.3	0.4	19.7	1.4
	500-600만원	1,405	1.6	0.4	1.2	1.5	0.6	20.5	1.2
	600만원 이상	999	3.4	1.2	4.0	5.8	0.5	17.1	1.7

(→ 계속)

(단위: %)

구분		표본수	문학행사 참여	글짓기/ 독서토론	미술활동	악기연주/ 노래교실	전통예술 배우기	사진촬영	춤/무용
지역규모	대도시	4,418	1.0	0.8	1.4	2.0	0.8	18.5	1.0
	중소도시	3,524	2.9	0.8	2.7	4.1	0.5	15.5	1.5
	읍면지역	2,556	0.6	0.3	1.2	2.7	0.6	16.5	0.7
권역	수도권	3,182	2.3	1.0	2.6	3.9	0.8	12.5	1.7
	강원/제주권	786	4.5	1.7	4.3	4.2	0.9	16.0	1.9
	충청/세종권	1,772	1.1	0.6	1.4	2.3	1.2	21.6	0.8
	호남권	1,582	0.3	0.1	0.8	0.7	0.1	2.1	0.1
	대경권	1,304	0.7	0.2	0.6	2.8	0.4	58.1	0.5
	동남권	1,872	0.6	0.5	0.6	1.4	0.0	11.5	0.3
	서울	1,220	1.6	1.5	2.3	2.7	1.4	16.3	1.8
	부산	734	0.5	0.6	0.4	1.1	-	10.4	0.3
17개 시도	대구	638	0.3	-	0.4	2.9	0.1	64.9	0.5
	인천	637	0.5	-	0.7	0.9	0.2	7.0	-
	광주	475	0.3	-	0.7	0.1	-	0.3	-
	대전	493	1.8	1.3	1.0	2.3	0.9	20.4	1.9
	울산	425	0.8	0.1	1.0	1.9	0.3	10.1	0.1
	세종	189	2.4	-	2.2	2.6	1.0	13.3	-
	경기	1,325	3.4	0.8	3.3	5.4	0.4	10.7	2.1
	강원	478	5.0	2.0	4.4	4.9	1.0	17.4	1.7
	충북	501	0.6	0.5	1.8	2.1	1.5	21.8	0.3
	충남	589	0.9	0.4	1.2	2.5	1.3	23.5	0.6
	전북	560	0.3	-	1.0	0.2	0.1	1.9	0.2
	전남	547	0.3	0.2	0.8	1.6	0.3	3.8	-
	경북	666	1.0	0.5	0.7	2.6	0.6	51.9	0.6
	경남	713	0.6	0.6	0.6	1.6	-	13.1	0.3
	제주	308	3.3	0.9	4.2	2.7	0.6	12.5	2.3
	장애등록	124	2.2	2.3	0.9	0.7	-	8.5	0.4
	미등록	160	0.7	1.4	1.2	6.6	1.3	8.4	-
	해당사항없음	10,214	1.7	0.7	1.9	2.9	0.6	17.2	1.2

<표 63> 휴일에 참여한 여가활동(복수응답)_스포츠 관람활동

(단위: %)

구분		표본수	스포츠 경기 직접관람	스포츠 경기 간접관람	격투스포츠 경기관람	온라인게임 경기 현장관람
전체		10,498	15.2	36.9	1.0	0.8
성별	남성	5,263	22.0	46.2	1.5	0.9
	여성	5,235	8.4	27.6	0.5	0.6
연령	15-19세	696	20.2	37.5	2.1	2.1
	20대	1,458	27.2	36.1	1.2	2.5
	30대	1,560	21.0	37.3	0.4	1.1
	40대	1,998	16.9	40.5	1.3	0.2
	50대	2,007	12.3	37.9	1.1	0.1
	60대	1,422	3.9	37.1	1.0	-
	70세 이상	1,357	2.2	29.0	0.2	-
	초졸이하	923	3.8	32.2	0.4	1.2
학력	중졸	1,452	7.1	33.0	1.2	0.2
	고졸	4,491	12.0	37.5	1.0	0.9
	대졸이상	3,632	24.1	38.4	1.0	0.7
	대졸이상	3,632	24.1	38.4	1.0	0.7
동거 가구원 수	1인	2,264	13.8	29.2	0.5	0.3
	2인	2,171	5.6	38.8	0.8	0.2
	3인 이상	6,063	17.6	37.5	1.1	0.9
혼인상 태	미혼	2,925	25.9	36.2	1.2	2.4
	기혼	6,121	12.3	38.9	0.9	0.1
	사별/이혼/기타	1,452	2.8	24.7	0.7	-
가구주 여부	가구주	5,482	17.1	43.1	1.1	0.1
	가구주 아님	5,016	13.7	31.9	0.9	1.3
종사자 지위	임금.보급 근로자	4,617	20.2	37.6	0.9	0.5
	고용원을 둔 사업자	248	21.0	43.8	2.3	0.3
	고용원이 없는 자영자	1,637	8.4	46.6	1.5	0.6
	무급가족종사자	139	6.5	27.8	-	2.4
	해당없음(무직)	3,857	11.7	32.4	0.8	1.0
가구 소득	100만원 미만	921	3.8	29.0	0.2	0.2
	100-200만원	1,007	4.7	34.9	0.3	0.0
	200-300만원	1,706	10.7	38.4	1.1	0.3
	300-400만원	2,246	13.4	39.2	1.1	0.7
	400-500만원	2,214	16.6	37.6	1.1	0.8
	500-600만원	1,405	19.0	37.0	0.4	1.3
	600만원 이상	999	25.2	34.7	1.7	1.3

(→ 계속)

(단위: %)

구분		표본수	스포츠 경기 직접관람	스포츠 경기 간접관람	격투스포츠 경기관람	온라인게임 경기 현장관람
지역 규모	대도시	4,418	17.7	33.0	0.8	0.4
	중소도시	3,524	14.0	38.9	1.3	1.4
	읍면지역	2,556	11.8	41.8	0.9	0.3
권역	수도권	3,182	18.6	32.3	1.0	0.8
	강원/제주권	786	12.5	46.6	2.5	1.4
	충청/세종권	1,772	11.1	37.9	1.9	0.0
	호남권	1,582	15.5	46.8	-	0.3
	대경권	1,304	9.2	64.7	1.2	1.1
	동남권	1,872	11.8	24.1	0.4	0.8
	서울	1,220	21.0	30.4	1.1	0.1
	부산	734	13.1	17.7	0.5	1.0
17개 시도	대구	638	12.3	70.8	0.3	0.6
	인천	637	18.8	27.2	-	0.4
	광주	475	19.4	37.8	-	-
	대전	493	14.3	33.1	1.9	0.2
	울산	425	11.3	29.6	0.1	0.5
	세종	189	18.3	23.2	6.3	-
	경기	1,325	16.7	34.9	1.1	1.5
	강원	478	13.0	43.3	2.8	1.5
	충북	501	7.8	36.2	1.8	-
	충남	589	10.2	44.7	1.4	-
	전북	560	20.0	50.0	-	0.5
	전남	547	7.7	51.0	-	0.2
	경북	666	6.4	59.1	2.0	1.7
	경남	713	10.5	28.8	0.3	0.8
	제주	308	11.4	54.6	1.8	1.0
장애여 부	장애등록	124	5.1	46.8	0.4	2.6
	미등록	160	18.1	27.1	2.1	0.3
	해당사항없음	10,214	15.3	37.0	1.0	0.7

<표 64> 휴일에 참여한 여가활동(복수응답)_스포츠 참여활동

(단위: %)

구분	표본수	농구, 배구, 야구, 축구, 족구	테니스, 스쿼시	당구&포켓볼	볼링, 탁구	골프	수영
전체	10,498	6.5	0.5	5.1	5.0	3.3	2.8
성별							
남성	5,263	11.7	0.7	9.1	6.3	5.0	1.7
여성	5,235	1.3	0.2	1.1	3.7	1.6	3.9
연령							
15-19세	696	24.7	0.7	2.5	5.4	-	1.9
20대	1,458	13.2	0.5	9.6	9.3	0.7	2.7
30대	1,560	6.4	0.9	6.3	7.2	2.7	3.6
40대	1,998	5.6	0.6	5.9	5.4	6.3	3.2
50대	2,007	3.7	0.4	4.9	3.0	6.0	2.6
60대	1,422	0.5	0.2	2.7	2.7	2.8	3.1
70세 이상	1,357	0.1	-	0.4	0.5	0.4	1.7
학력							
초졸이하	923	2.8	-	0.6	1.6	0.2	2.3
중졸	1,452	9.4	0.3	2.0	2.3	0.6	1.9
고졸	4,491	5.9	0.4	6.0	4.9	2.6	2.5
대졸이상	3,632	6.8	0.7	5.9	6.6	5.6	3.6
동거 가구원 수							
1인	2,264	4.2	0.2	5.0	4.3	1.6	2.9
2인	2,171	2.0	0.3	2.9	2.7	2.0	2.5
3인 이상	6,063	7.8	0.5	5.6	5.6	3.8	2.9
혼인상태							
미혼	2,925	14.6	0.6	8.2	8.3	0.6	2.6
기혼	6,121	3.8	0.4	4.3	4.0	4.7	3.0
사별/이혼/기타	1,452	0.9	-	1.5	1.4	1.4	2.2
가구주 여부							
가구주	5,482	6.0	0.6	7.3	4.8	5.5	2.1
가구주 아님	5,016	6.8	0.4	3.3	5.1	1.5	3.4
종사자 지위							
임금·봉급 근로자	4,617	6.6	0.6	6.7	6.3	4.2	2.6
고용원을 둔 사업자	248	4.2	0.1	4.6	3.2	18.1	1.1
고용원이 없는 자영자	1,637	4.4	0.6	7.2	4.0	4.2	1.9
무급가족종사자	139	1.4	0.4	0.9	1.5	1.0	1.8
해당없음(무직)	3,857	7.4	0.3	2.6	4.0	0.9	3.6
가구 소득							
100만원 미만	921	1.4	0.1	1.4	1.2	0.5	0.7
100-200만원	1,007	1.3	0.4	2.7	1.5	0.5	3.5
200-300만원	1,706	5.6	0.2	5.2	4.3	1.7	3.4
300-400만원	2,246	7.4	0.6	7.1	6.5	3.0	2.4
400-500만원	2,214	7.9	0.5	5.5	5.0	3.7	3.4
500-600만원	1,405	7.9	0.6	4.5	5.8	3.0	2.6
600만원 이상	999	6.1	0.4	4.6	5.4	7.5	2.7

(→ 계속)

(단위: %)

구분	표본수	농구, 배구, 야구, 축구, 족구	테니스, 스쿼시	당구&포켓볼	볼링, 탁구	골프	수영
지역규모							
대도시	4,418	5.9	0.4	5.0	5.0	3.4	3.2
중소도시	3,524	7.4	0.6	4.7	4.7	3.7	2.8
읍면지역	2,556	6.0	0.5	6.3	5.6	2.2	1.9
권역							
수도권	3,182	6.2	0.3	4.5	4.9	3.8	3.2
강원/제주권	786	9.5	1.5	6.0	8.3	4.2	2.9
충청/세종권	1,772	7.2	0.8	7.1	6.4	2.8	2.1
호남권	1,582	5.8	0.3	3.1	3.9	1.6	1.7
대경권	1,304	4.1	0.5	6.3	5.0	2.7	4.8
동남권	1,872	8.0	0.5	6.0	4.0	3.0	1.7
17개 시도							
서울	1,220	5.8	0.2	4.4	6.0	4.1	4.1
부산	734	6.6	0.3	4.9	4.0	2.4	1.2
대구	638	3.5	0.8	6.5	5.0	2.8	3.6
인천	637	7.1	0.3	5.8	2.7	2.3	3.2
광주	475	4.8	0.5	4.9	5.8	1.0	1.3
대전	493	7.7	0.4	5.1	5.0	4.7	3.2
울산	425	4.2	1.2	3.6	3.6	5.0	2.0
세종	189	7.2	0.3	6.3	6.9	4.5	2.9
경기	1,325	6.3	0.4	4.2	4.6	4.0	2.4
강원	478	9.6	2.2	6.8	8.8	3.5	3.0
충북	501	6.1	0.4	8.6	7.1	1.5	1.8
충남	589	7.6	1.6	7.5	6.8	2.1	1.4
전북	560	7.5	0.3	2.1	1.8	1.3	2.2
전남	547	4.9	0.2	2.7	4.3	2.5	1.3
경북	666	4.7	0.1	6.2	5.0	2.7	5.9
경남	713	10.7	0.6	8.0	4.1	2.9	2.2
제주	308	9.2	-	4.1	7.0	6.0	2.8
장애여부							
장애등록	124	1.2	-	2.2	2.8	1.9	4.8
미등록	160	5.2	0.4	1.4	3.6	0.3	3.8
해당사항없음	10,214	6.5	0.5	5.2	5.0	3.3	2.8

(→ 계속)

(단위: %)

구분		표본수	윈드서핑, 수상스키, 버다이빙, 래프팅, 요트	스노보드, 스키 등	아이스 스케이팅, 아이스 하키 등	헬스 (보디빌딩) /에어로빅	요가/ 필라테스/ 태보	배드민턴/ 줄넘기/ 맨손& 스트레칭 체조/ 홀라후프
전체		10,498	0.5	1.0	0.1	4.5	2.5	10.5
성별	남성	5,263	0.9	1.0	0.1	5.5	0.2	8.3
	여성	5,235	0.2	0.9	0.0	3.4	4.8	12.7
연령	15-19세	696	0.2	2.6	0.1	1.5	1.8	12.8
	20대	1,458	1.4	2.6	0.3	6.7	4.1	5.9
	30대	1,560	0.7	1.1	-	7.3	4.0	9.5
	40대	1,998	0.5	1.0	-	4.7	2.7	10.5
	50대	2,007	0.4	0.2	0.1	3.9	1.9	12.4
	60대	1,422	-	-	-	3.4	1.3	11.7
	70세 이상	1,357	0.2	-	-	0.7	0.3	12.2
학력	초졸이하	923	0.3	-	0.1	0.5	1.2	9.8
	중졸	1,452	-	0.9	-	1.6	0.6	11.3
	고졸	4,491	0.2	0.9	0.1	4.0	2.0	11.1
	대졸이상	3,632	1.1	1.3	0.1	6.8	4.0	9.6
동거 가구원 수	1인	2,264	1.0	0.8	-	3.6	1.5	10.3
	2인	2,171	0.2	0.2	0.1	3.0	1.8	9.1
	3인 이상	6,063	0.5	1.2	0.1	5.0	2.8	10.8
혼인상태	미혼	2,925	0.9	2.4	0.2	6.4	3.7	7.5
	기혼	6,121	0.4	0.5	0.0	4.1	2.2	11.6
	사별/이혼/기타	1,452	0.5	-	-	1.3	1.1	11.2
가구주 여부	가구주	5,482	0.8	0.6	0.0	4.5	0.7	9.4
	가구주 아님	5,016	0.3	1.3	0.1	4.5	3.9	11.3
종사자 지위	임금·봉급 근로자	4,617	1.0	1.2	0.0	6.4	2.9	10.0
	고용원을 둔 사업자	248	1.0	1.3	-	2.2	0.7	6.9
	고용원이 없는 자영업자	1,637	0.2	0.2	-	3.2	1.3	8.1
	무급가족종사자	139	-	0.5	-	4.0	2.6	6.4
	해당없음(무직)	3,857	0.1	0.9	0.1	2.9	2.6	12.2
가구 소득	100만원 미만	921	-	0.2	-	1.1	0.3	7.1
	100-200만원	1,007	0.1	0.1	-	1.3	0.5	10.1
	200-300만원	1,706	0.7	0.9	-	4.7	2.0	10.2
	300-400만원	2,246	0.4	0.8	0.1	4.1	2.1	8.9
	400-500만원	2,214	0.5	1.3	-	4.6	2.7	10.9
	500-600만원	1,405	0.6	0.9	0.2	5.6	3.3	12.7
	600만원 이상	999	1.2	1.5	0.1	6.4	4.2	11.1

(→ 계속)

(단위: %)

구분		표본수	윈드서핑, 수상스키, 버다이빙, 래프팅, 요트	스노보드, 스키 등	아이스 스케이팅, 아이스 하키 등	헬스 (보디빌딩) /에어로빅	요가/ 필라테스/ 태보	배드민턴/ 줄넘기/ 맨손& 스트레칭 체조/ 홀라후프
지역규모	대도시	4,418	0.4	0.9	0.0	4.4	2.8	10.5
	중소도시	3,524	0.9	1.3	0.2	4.7	2.8	11.4
	읍면지역	2,556	0.2	0.4	-	4.3	1.3	8.5
권역	수도권	3,182	0.8	1.5	0.1	5.0	3.1	12.4
	강원/제주권	786	0.7	1.7	0.2	2.1	2.0	12.6
	충청/세종권	1,772	0.2	0.9	0.1	4.1	1.9	10.7
	호남권	1,582	0.1	-	-	1.9	1.1	10.2
	대경권	1,304	0.2	0.4	-	7.1	3.2	8.6
	동남권	1,872	0.3	0.1	-	3.7	1.6	4.9
	서울	1,220	0.7	1.7	-	3.9	3.6	11.9
17개 시도	부산	734	0.2	-	-	3.7	2.0	5.4
	대구	638	-	0.3	-	8.4	3.4	11.6
	인천	637	-	0.8	-	4.7	1.7	14.1
	광주	475	0.3	-	-	1.4	1.1	4.9
	대전	493	0.1	0.2	0.3	5.7	2.3	10.0
	울산	425	0.1	0.1	-	3.4	1.0	8.2
	세종	189	-	0.3	-	0.8	1.7	10.0
	경기	1,325	1.1	1.5	0.2	5.9	3.0	12.4
	강원	478	0.6	2.3	0.3	2.1	1.9	12.9
	충북	501	-	-	-	2.7	1.0	14.4
	충남	589	0.6	2.3	-	4.4	2.3	8.6
	전북	560	-	-	-	1.6	0.7	20.1
	전남	547	-	-	-	2.6	1.4	4.5
	경북	666	0.4	0.5	-	5.9	3.0	5.8
	경남	713	0.5	0.2	-	3.9	1.4	3.2
	제주	308	1.0	-	-	2.1	2.4	12.0
	장애등록	124	-	-	-	-	0.4	5.2
장애여부	미등록	160	-	0.4	-	7.2	1.9	8.8
	해당사항없음	10,214	0.5	1.0	0.1	4.5	2.5	10.5

(→ 계속)

(단위: %)

구분		표본수	육상/조깅/ 속보	격투 스포츠	댄스 스포츠	사이클링/ 산악 자전거	인라인 스케이팅	승마, 암벽등반, 철인삼종 경기, 서바이벌
전체		10,498	3.2	0.3	0.4	2.3	0.5	0.2
성별	남성	5,263	3.6	0.3	0.1	3.9	0.5	0.3
	여성	5,235	2.7	0.2	0.7	0.7	0.5	0.1
연령	15-19세	696	1.2	0.8	0.6	3.3	3.7	-
	20대	1,458	2.8	0.5	0.2	2.3	1.0	0.4
	30대	1,560	2.9	0.1	0.3	1.8	0.3	0.5
	40대	1,998	3.7	0.5	0.3	2.7	0.2	0.1
	50대	2,007	3.8	0.1	0.6	2.5	0.1	0.2
	60대	1,422	4.3	0.2	0.7	2.1	0.2	0.1
	70세 이상	1,357	2.0	-	0.2	1.5	-	-
학력	초졸이하	923	1.3	0.1	0.3	1.3	0.7	-
	중졸	1,452	2.3	0.5	0.6	2.5	1.5	0.2
	고졸	4,491	3.3	0.1	0.6	1.9	0.2	0.0
	대졸이상	3,632	3.7	0.4	0.2	2.9	0.5	0.5
동거 가구원 수	1인	2,264	2.9	0.2	0.5	2.3	0.4	0.2
	2인	2,171	4.0	0.1	0.3	1.5	0.0	0.1
	3인 이상	6,063	3.0	0.3	0.4	2.5	0.6	0.3
혼인상태	미혼	2,925	2.7	0.5	0.3	2.7	1.4	0.4
	기혼	6,121	3.4	0.2	0.5	2.2	0.2	0.2
	사별/이혼/기타	1,452	2.6	-	0.4	1.9	-	-
가구주 여부	가구주	5,482	3.6	0.3	0.3	3.5	0.3	0.2
	가구주 아님	5,016	2.8	0.3	0.5	1.4	0.7	0.2
종사자 지위	임금·보급 근로자	4,617	3.0	0.3	0.3	2.8	0.4	0.4
	고용원을 둔 사업자	248	6.9	0.2	0.1	3.1	-	1.1
	고용원이 없는 자영자	1,637	4.8	0.3	0.5	2.6	0.2	0.1
	무급가족종사자	139	0.6	-	-	0.9	-	-
가구 소득	해당없음(무직)	3,857	2.5	0.2	0.5	1.6	0.8	0.0
	100만원 미만	921	2.8	0.1	0.3	1.9	0.5	0.1
	100-200만원	1,007	3.0	-	0.1	1.5	0.5	-
	200-300만원	1,706	3.3	0.1	0.5	1.9	0.3	0.1
	300-400만원	2,246	2.9	0.3	0.5	2.2	0.4	0.1
	400-500만원	2,214	3.1	0.2	0.2	2.2	0.5	-
	500-600만원	1,405	3.5	0.1	0.4	2.7	0.7	0.3
	600만원 이상	999	3.5	1.0	0.8	2.9	0.7	1.1

(→ 계속)

(단위: %)

구분		표본수	육상/조깅/ 속보	격투 스포츠	댄스 스포츠	사이클링/ 산악 자전거	인라인 스케이팅	승마, 암벽등반, 철인삼종 경기, 서바이벌
지역규모	대도시	4,418	2.9	0.2	0.5	2.5	0.6	0.2
	중소도시	3,524	3.9	0.4	0.4	1.9	0.6	0.3
	읍면지역	2,556	2.3	0.2	0.3	2.6	0.1	0.1
권역	수도권	3,182	3.7	0.3	0.4	2.1	0.7	0.4
	강원/제주권	786	3.2	0.2	0.6	1.5	0.8	0.4
	충청/세종권	1,772	1.2	0.3	1.0	2.5	0.4	0.3
	호남권	1,582	6.2	0.2	0.1	1.5	0.4	-
	대경권	1,304	1.9	0.3	0.5	3.3	0.1	-
	동남권	1,872	1.5	0.2	0.3	2.9	0.4	-
	서울	1,220	3.7	0.2	0.4	2.5	1.0	0.4
17개 시도	부산	734	0.7	-	0.2	2.9	0.4	-
	대구	638	3.0	0.3	0.9	3.6	0.1	-
	인천	637	3.9	0.2	0.4	1.6	0.2	-
	광주	475	3.5	-	-	1.0	0.8	-
	대전	493	1.9	0.5	2.0	2.2	0.6	0.1
	울산	425	3.0	0.2	-	3.9	0.3	-
	세종	189	0.5	-	2.2	1.4	1.6	-
	경기	1,325	3.8	0.4	0.3	1.9	0.5	0.4
	강원	478	2.8	-	0.5	1.5	1.1	0.4
	충북	501	0.5	-	-	3.6	0.3	-
	충남	589	1.4	0.3	1.0	2.0	0.1	0.7
	전북	560	10.7	-	-	1.5	0.4	-
	전남	547	3.8	0.4	0.4	1.9	0.1	-
	경북	666	1.0	0.3	-	3.1	0.2	-
	경남	713	1.9	0.3	0.5	2.4	0.5	-
	제주	308	4.3	0.6	0.9	1.6	0.2	0.4
장애여부	장애등록	124	1.5	-	1.4	2.0	-	-
	미등록	160	2.9	0.5	-	0.7	3.3	-
	해당사항없음	10,214	3.2	0.3	0.4	2.3	0.5	0.2

<표 65> 휴일에 참여한 여가활동(복수응답)_관광 활동

(단위: %)

구분		표본수	문화유적 방문	자연명승 및 풍경 관람	삼림욕	국내캠핑	해외여행	소풍/ 야유회
전체		10,498	8.5	16.4	4.8	11.3	3.4	7.4
성별	남성	5,263	8.1	16.4	4.7	13.3	3.0	6.7
	여성	5,235	8.9	16.3	4.9	9.3	3.8	8.2
연령	15-19세	696	8.3	9.8	0.9	11.8	1.8	10.0
	20대	1,458	4.9	11.0	3.3	14.9	5.1	8.0
	30대	1,560	7.2	12.7	3.5	18.0	3.9	7.5
	40대	1,998	7.6	17.1	5.0	14.6	3.2	8.3
	50대	2,007	11.0	20.8	7.0	9.2	3.7	6.9
	60대	1,422	10.3	21.0	5.4	4.2	3.6	6.7
	70세 이상	1,357	10.7	18.9	6.4	2.3	0.9	5.5
학력	초졸이하	923	9.9	17.2	4.8	2.6	1.0	6.3
	중졸	1,452	9.4	16.6	4.0	6.3	2.0	8.0
	고졸	4,491	8.3	17.7	5.2	9.3	3.1	8.1
	대졸이상	3,632	8.2	14.6	4.7	17.1	4.7	6.6
동거 가구원 수	1인	2,264	9.6	15.9	4.2	8.5	3.3	6.4
	2인	2,171	9.7	19.9	5.8	5.4	2.9	6.7
	3인 이상	6,063	8.0	15.6	4.7	13.0	3.5	7.8
혼인상태	미혼	2,925	5.9	11.3	2.5	15.7	4.2	8.5
	기혼	6,121	9.3	18.5	5.6	10.5	3.2	7.3
	사별/이혼/기타	1,452	10.7	17.0	6.6	3.2	1.9	5.2
가구주 여부	가구주	5,482	8.9	18.1	5.6	11.2	2.8	6.2
	가구주 아님	5,016	8.1	15.0	4.2	11.4	3.9	8.4
종사자 지위	임금.보급 근로자	4,617	7.5	15.9	3.8	14.5	3.5	7.9
	고용원을 둔 사업자	248	11.0	14.7	12.8	11.2	3.2	3.9
	고용원이 없는 자영자	1,637	9.5	19.7	6.9	9.5	3.3	7.4
	무급가족종사자	139	11.1	16.9	9.3	11.1	3.9	6.6
	해당없음(무직)	3,857	9.1	15.9	4.6	8.2	3.3	7.2
가구 소득	100만원 미만	921	10.1	17.3	4.4	2.9	0.7	5.6
	100-200만원	1,007	10.1	17.4	6.7	4.6	1.9	5.8
	200-300만원	1,706	7.7	16.9	5.4	7.2	3.8	7.8
	300-400만원	2,246	7.1	16.1	4.8	10.2	2.5	8.1
	400-500만원	2,214	9.2	17.3	5.1	11.7	3.1	7.4
	500-600만원	1,405	9.5	16.2	4.2	15.3	3.3	8.1
	600만원 이상	999	7.3	13.8	3.8	18.2	7.0	6.8

(→ 계속)

(단위: %)

구분		표본수	문화유적 방문	자연명승 및 풍경 관람	삼림욕	국내캠핑	해외여행	소풍/ 야유회
지역규모	대도시	4,418	8.8	18.2	4.2	11.6	4.4	5.5
	중소도시	3,524	7.2	14.4	5.3	12.8	2.2	9.8
	읍면지역	2,556	10.4	16.3	5.2	7.6	3.5	7.2
권역	수도권	3,182	8.2	16.5	5.5	14.1	3.7	9.0
	강원/제주권	786	4.4	10.6	5.9	9.9	6.9	7.9
	충청/세종권	1,772	7.8	19.6	4.6	9.4	1.7	5.9
	호남권	1,582	9.6	16.4	3.9	5.3	2.2	8.2
	대경권	1,304	17.0	17.6	7.5	11.5	4.1	1.8
	동남권	1,872	4.7	14.6	1.2	7.6	3.1	6.5
	서울	1,220	9.1	17.3	3.9	15.0	6.4	5.4
17개 시도	부산	734	4.3	19.8	0.8	8.4	2.5	3.2
	대구	638	13.4	17.2	7.3	15.0	4.7	0.9
	인천	637	10.8	24.9	6.2	7.6	1.3	6.2
	광주	475	10.6	14.2	4.4	6.5	3.2	13.9
	대전	493	6.0	16.2	6.3	9.6	2.8	5.7
	울산	425	10.2	10.1	2.4	4.4	3.9	6.5
	세종	189	11.8	6.6	4.0	11.9	4.5	8.1
	경기	1,325	7.0	14.0	6.7	15.0	2.1	12.5
	강원	478	5.1	8.9	5.0	12.0	7.2	9.1
	충북	501	7.8	30.2	3.1	5.6	0.4	5.8
	충남	589	8.6	15.8	4.6	11.9	1.6	5.9
	전북	560	11.8	17.2	3.0	5.5	1.6	7.1
	전남	547	6.5	17.4	4.4	4.1	1.9	4.7
	경북	666	20.2	17.9	7.6	8.4	3.6	2.5
	경남	713	3.3	10.7	1.2	7.8	3.3	9.9
	제주	308	2.7	14.9	8.0	4.7	6.3	5.0
장애여부	장애등록	124	9.8	13.3	2.7	9.7	1.0	3.9
	미등록	160	9.6	11.4	2.6	19.8	10.2	6.0
	해당사항없음	10,214	8.5	16.5	4.9	11.2	3.3	7.5

(→ 계속)

(단위: %)

구분		표본수	온천/해수욕	유람선 타기	테마파크/ 놀이공원/ 동물원/ 식물원 가기	지역축제 참가	자동차 드라이브
전체		10,498	7.9	0.7	10.4	11.2	6.5
성별	남성	5,263	7.1	0.4	10.0	10.8	7.9
	여성	5,235	8.6	0.9	10.8	11.7	5.1
연령	15-19세	696	5.0	1.3	26.2	7.4	1.0
	20대	1,458	6.2	0.7	22.4	7.2	8.3
	30대	1,560	6.1	0.2	16.7	7.4	10.3
	40대	1,998	7.3	0.2	9.2	12.0	8.2
	50대	2,007	8.6	0.5	1.9	14.2	6.3
	60대	1,422	11.8	1.0	2.7	13.2	4.1
	70세 이상	1,357	9.9	1.8	0.5	16.1	1.6
학력	초졸이하	923	7.8	2.0	2.3	14.6	1.8
	중졸	1,452	9.3	1.5	11.3	12.6	1.5
	고졸	4,491	7.9	0.4	9.4	12.4	6.9
	대졸이상	3,632	7.4	0.5	12.7	8.7	8.6
동거 가구원 수	1인	2,264	9.2	0.4	6.2	11.1	6.7
	2인	2,171	9.7	0.8	3.1	14.3	4.6
	3인 이상	6,063	7.3	0.7	12.6	10.5	6.9
혼인상 태	미혼	2,925	5.4	0.7	20.7	7.3	7.2
	기혼	6,121	8.5	0.5	7.2	12.7	6.5
	사별/이혼/기타	1,452	11.5	1.8	1.4	13.0	4.3
가구주 여부	가구주	5,482	8.0	0.4	6.8	11.8	7.5
	가구주 아님	5,016	7.8	0.9	13.2	10.8	5.7
종사자 지위	임금·봉급 근로자	4,617	7.8	0.6	10.8	10.3	9.0
	고용원을 둔 사업자	248	9.9	0.3	3.5	13.5	6.6
	고용원이 없는 자영자	1,637	7.2	0.5	3.9	12.2	7.1
	무급가족종사자	139	4.6	3.6	2.7	11.6	3.0
	해당없음(무직)	3,857	8.2	0.8	12.9	11.9	3.5
가구 소득	100만원 미만	921	8.1	0.7	2.5	14.2	2.6
	100-200만원	1,007	10.5	0.8	3.0	14.0	2.5
	200-300만원	1,706	8.8	0.8	8.8	14.1	6.2
	300-400만원	2,246	7.4	0.6	10.5	13.0	8.2
	400-500만원	2,214	7.2	1.0	12.5	9.3	6.5
	500-600만원	1,405	9.2	0.4	12.5	8.5	6.4
	600만원 이상	999	6.1	0.3	12.1	10.0	7.8

(→ 계속)

(단위: %)

구분		표본수	온천/해수욕	유람선 타기	테마파크/ 놀이공원/ 동물원/ 식물원 가기	지역축제 참가	자동차 드라이브
지역구 모	대도시	4,418	6.7	0.3	10.5	10.0	6.1
	중소도시	3,524	9.1	0.9	11.8	10.9	6.9
	읍면지역	2,556	8.3	0.9	7.1	14.7	6.4
권역	수도권	3,182	9.4	0.8	13.0	7.1	4.9
	강원/제주권	786	5.1	0.6	9.1	16.6	11.5
	충청/세종권	1,772	6.3	0.8	9.6	15.2	8.8
	호남권	1,582	11.4	0.7	5.7	14.3	7.7
	대경권	1,304	4.2	0.5	6.8	6.3	6.0
	동남권	1,872	5.0	0.3	8.1	21.5	8.3
17개 시도	서울	1,220	8.7	0.3	13.9	5.0	6.3
	부산	734	3.9	0.4	8.1	17.0	7.0
	대구	638	3.1	0.8	7.9	6.1	5.9
	인천	637	6.8	0.3	8.4	8.0	6.1
	광주	475	8.5	-	5.5	17.3	2.4
	대전	493	6.2	0.4	7.8	20.4	7.1
	울산	425	2.8	0.2	7.3	26.0	9.0
	세종	189	5.4	-	12.3	17.1	7.6
	경기	1,325	10.6	1.3	13.4	8.5	3.5
	강원	478	6.3	0.8	8.8	13.8	12.8
	충북	501	3.3	0.9	13.2	10.7	9.4
	충남	589	8.8	1.1	7.8	14.7	9.8
	전북	560	18.2	0.5	4.3	10.9	8.9
	전남	547	7.0	1.6	7.1	15.2	10.7
	경북	666	5.2	0.3	5.8	6.5	6.1
	경남	713	7.0	0.3	8.3	24.7	9.3
	제주	308	2.2	-	9.8	23.7	8.3
장애여 부	장애등록	124	10.4	0.3	4.8	15.1	3.1
	미등록	160	7.0	0.5	1.0	15.6	5.6
	해당사항없음	10,214	7.9	0.7	10.6	11.1	6.5

<표 66> 휴일에 참여한 여가활동(복수응답)_취미/오락 활동

(단위: %)

구분		표본수	수집활동	생활공예	요리하기/ 다도	반려동물 돌보기	노래방 가기	인테리어
전체		10,498	0.2	0.7	2.1	2.5	4.7	0.4
성별	남성	5,263	0.2	0.1	0.5	1.6	4.7	0.3
	여성	5,235	0.2	1.4	3.7	3.4	4.7	0.5
연령	15-19세	696	0.3	0.4	0.8	2.7	13.3	0.2
	20대	1,458	0.5	0.5	1.2	2.8	8.4	0.1
	30대	1,560	0.1	1.4	2.3	2.5	5.2	1.1
	40대	1,998	0.4	0.5	2.4	1.9	3.1	0.5
	50대	2,007	0.1	0.7	2.1	1.9	3.3	0.3
	60대	1,422	0.0	0.8	2.8	2.5	2.5	0.1
	70세 이상	1,357	0.0	0.7	2.4	3.8	1.6	0.1
학력	초졸이하	923	0.1	0.9	1.6	4.0	4.4	0.1
	중졸	1,452	0.2	0.4	0.9	3.6	7.2	0.3
	고졸	4,491	0.1	0.9	2.7	2.1	4.5	0.4
	대졸이상	3,632	0.4	0.7	1.8	2.3	4.1	0.5
동거 가구원 수	1인	2,264	0.0	1.0	2.1	2.9	3.0	0.4
	2인	2,171	0.1	1.1	2.2	3.2	3.0	0.4
	3인 이상	6,063	0.3	0.6	2.1	2.3	5.3	0.4
혼인상태	미혼	2,925	0.3	0.6	1.4	2.7	9.2	0.5
	기혼	6,121	0.2	0.7	2.3	2.2	3.2	0.4
	사별/이혼/기타	1,452	0.1	1.3	2.6	4.2	1.1	0.1
가구주 여부	가구주	5,482	0.2	0.4	0.9	1.9	2.6	0.3
	가구주 아님	5,016	0.2	1.0	3.1	3.0	6.4	0.5
종사자 지위	임금.봉급 근로자	4,617	0.1	0.8	1.8	2.1	3.9	0.6
	고용원을 둔 사업자	248	2.8	-	0.9	0.8	3.1	-
	고용원이 없는 자영자	1,637	0.2	0.4	1.3	1.9	3.1	0.3
	무급가족종사자	139	0.7	1.4	2.6	3.6	2.9	-
	해당없음(무직)	3,857	0.2	0.9	2.8	3.2	6.4	0.2
가구 소득	100만원 미만	921	0.2	0.4	2.5	3.2	1.4	-
	100-200만원	1,007	0.1	0.8	2.3	2.5	4.0	0.4
	200-300만원	1,706	0.4	1.3	2.2	2.0	5.4	0.2
	300-400만원	2,246	0.3	0.5	2.1	2.1	4.7	0.5
	400-500만원	2,214	0.1	0.7	2.0	3.3	5.5	0.7
	500-600만원	1,405	0.2	0.9	1.6	2.4	4.4	0.2
	600만원 이상	999	0.2	0.6	2.6	1.7	4.5	0.2

(→ 계속)

(단위: %)

구분		표본수	수집활동	생활공예	요리하기/ 다도	반려동물 돌보기	노래방 가기	인테리어
지역규모	대도시	4,418	0.1	1.0	2.2	2.5	3.7	0.3
	중소도시	3,524	0.3	0.7	2.0	2.4	5.6	0.6
	읍면지역	2,556	0.2	0.4	2.1	2.6	5.0	0.2
권역	수도권	3,182	0.3	1.0	2.3	2.6	4.6	0.4
	강원/제주권	786	0.4	1.3	2.7	3.4	6.9	0.4
	충청/세종권	1,772	0.3	1.0	3.2	3.1	4.2	0.5
	호남권	1,582	0.2	0.3	1.5	2.0	3.7	0.2
	대경권	1,304	0.1	0.3	1.9	2.0	6.2	0.8
	동남권	1,872	-	0.3	0.9	2.1	4.5	0.2
17개 시도	서울	1,220	0.1	1.4	2.6	2.0	3.3	0.3
	부산	734	-	0.3	1.0	2.4	3.3	-
	대구	638	-	0.5	2.4	2.4	4.8	1.1
	인천	637	0.2	1.1	2.4	2.9	3.7	-
	광주	475	-	-	1.6	3.6	2.4	0.3
	대전	493	0.5	1.6	3.4	2.8	3.2	0.5
	울산	425	-	-	0.6	3.2	6.4	-
	세종	189	-	0.2	4.0	3.2	4.5	2.4
	경기	1,325	0.4	0.6	2.1	3.0	5.7	0.6
	강원	478	0.6	1.3	3.6	3.9	7.5	0.5
	충북	501	-	0.4	3.6	2.6	4.8	0.7
	충남	589	0.4	1.2	2.8	3.7	4.5	-
	전북	560	-	0.1	1.5	1.0	3.8	0.3
	전남	547	0.6	0.7	1.5	1.6	4.7	-
	경북	666	0.2	0.1	1.5	1.6	7.5	0.6
	경남	713	-	0.3	1.0	1.3	5.1	0.4
	제주	308	-	1.2	0.5	2.3	5.3	0.3
장애여부	장애등록	124	1.2	-	2.9	1.7	0.5	0.4
	미등록	160	0.4	-	0.9	4.1	3.2	0.4
	해당사항없음	10,214	0.2	0.8	2.1	2.5	4.8	0.4

(→ 계속)

(단위: %)

구분		표본수	등산	낚시	홈페이지/ 블로그 관리	인터넷 검색/채팅/ 1인미디어 제작/SNS	게임	보드게임/ 퍼즐/큐브 맞추기
전체		10,498	14.0	4.2	0.2	9.3	7.7	0.2
성별	남성	5,263	17.9	8.2	0.2	9.0	11.9	0.2
	여성	5,235	10.1	0.2	0.3	9.5	3.5	0.1
연령	15-19세	696	0.6	0.1	0.2	16.9	26.2	1.0
	20대	1,458	2.6	1.0	0.5	14.6	17.6	0.4
	30대	1,560	6.6	3.1	0.5	12.4	11.1	0.2
	40대	1,998	18.0	5.0	0.0	10.2	4.4	-
	50대	2,007	25.6	7.3	0.2	6.6	2.5	0.0
	60대	1,422	25.5	5.9	-	4.0	1.1	-
	70세 이상	1,357	8.8	4.3	-	1.9	0.5	0.1
학력	초졸이하	923	6.8	4.0	-	5.4	4.5	-
	중졸	1,452	10.1	2.7	0.2	6.7	9.2	0.4
	고졸	4,491	15.9	4.7	0.0	8.6	7.4	0.2
	대졸이상	3,632	14.3	4.3	0.5	11.8	8.1	0.1
동거 가구원 수	1인	2,264	10.8	3.1	0.1	6.0	5.4	0.1
	2인	2,171	17.2	5.4	0.1	5.9	2.7	-
	3인 이상	6,063	13.7	4.1	0.2	10.5	9.2	0.2
혼인상태	미혼	2,925	3.3	1.2	0.5	14.5	18.7	0.5
	기혼	6,121	18.8	5.7	0.1	7.8	3.9	0.0
	사별/이혼/기타	1,452	12.3	2.8	-	3.6	1.0	0.2
가구주 여부	가구주	5,482	20.1	8.9	0.1	7.1	5.3	0.1
	가구주 아님	5,016	9.1	0.5	0.3	11.0	9.6	0.3
종사자 지위	임금·보급 근로자	4,617	15.8	5.3	0.4	9.5	7.7	0.2
	고용원을 둔 사업자	248	23.6	13.2	-	7.7	4.4	-
	고용원이 없는 자영자	1,637	20.1	7.0	0.2	8.1	4.0	-
	무급가족종사자	139	11.3	-	-	4.9	8.6	-
가구 소득	해당없음(무직)	3,857	9.1	1.5	0.0	9.7	9.2	0.3
	100만원 미만	921	6.8	3.9	-	5.8	3.2	-
	100-200만원	1,007	13.6	3.7	-	3.5	1.3	0.2
	200-300만원	1,706	13.5	4.6	0.3	7.9	6.1	-
	300-400만원	2,246	13.3	4.4	0.1	11.2	8.3	0.1
	400-500만원	2,214	13.0	4.7	0.2	8.8	9.1	0.3
	500-600만원	1,405	15.6	4.1	0.2	10.0	9.2	0.4
	600만원 이상	999	18.7	3.2	0.5	11.9	8.9	0.1

(→ 계속)

(단위: %)

구분		표본수	등산	낚시	홈페이지/ 블로그 관리	인터넷 검색/채팅/ 1인미디어 제작/SNS	게임	보드게임/ 퍼즐/큐브 맞추기
지역규모	대도시	4,418	15.0	3.1	0.1	11.1	6.7	0.0
	중소도시	3,524	13.2	5.2	0.2	8.0	9.2	0.4
	읍면지역	2,556	13.3	4.8	0.3	7.7	7.0	0.0
권역	수도권	3,182	14.9	4.4	0.2	7.9	7.6	0.2
	강원/제주권	786	15.3	6.1	-	3.2	8.2	0.2
	충청/세종권	1,772	13.4	3.5	0.4	6.7	6.2	0.1
	호남권	1,582	11.6	4.3	-	19.4	7.0	0.1
	대경권	1,304	14.0	2.9	0.3	16.4	8.7	0.1
	동남권	1,872	12.9	4.5	0.3	5.9	8.5	0.0
	서울	1,220	16.3	3.4	0.3	8.7	5.2	0.1
17개 시도	부산	734	14.0	4.2	-	4.9	9.4	-
	대구	638	14.0	2.2	0.1	20.2	8.4	-
	인천	637	14.7	1.5	-	15.1	7.6	-
	광주	475	8.7	3.7	-	20.7	6.8	-
	대전	493	18.3	2.7	0.2	7.4	5.3	0.2
	울산	425	14.4	2.9	-	20.1	8.7	-
	세종	189	16.8	3.6	-	9.8	6.8	0.3
	경기	1,325	13.8	5.9	0.1	5.7	9.5	0.4
	강원	478	12.7	6.3	-	3.5	8.7	0.3
	충북	501	11.6	2.0	0.6	5.6	6.3	0.2
	충남	589	10.8	5.3	0.6	6.6	6.7	-
	전북	560	15.7	5.8	-	20.5	7.5	-
	전남	547	10.0	3.2	-	17.3	6.7	0.3
	경북	666	14.1	3.5	0.5	12.9	9.0	0.2
	경남	713	11.4	5.3	0.7	2.0	7.5	0.1
	제주	308	21.5	5.6	-	2.5	7.2	-
장애여부	장애등록	124	17.3	2.3	-	15.9	4.0	-
	미등록	160	13.3	2.5	0.3	7.7	8.5	-
	해당사항없음	10,214	14.0	4.3	0.2	9.2	7.7	0.2

(→ 계속)

(단위: %)

구분		표본수	바둑/ 장기/ 체스	겜블/ 복권 구입	쇼핑/ 외식	음주	독서/ 민화책 (웹툰) 보기	미용	여행/ 기술/ 자격증 취득 공부/ 학원 등 이용	이색/ 테마 카페 체험	원예
전체		10,498	0.9	0.9	29.0	8.3	2.6	5.6	0.8	0.5	1.8
성별	남성	5,263	1.6	0.8	20.6	12.6	2.5	1.9	0.9	0.4	0.8
	여성	5,235	0.1	1.0	37.3	3.9	2.8	9.4	0.6	0.6	2.9
연령	15-19세	696	-	-	17.8	1.3	9.6	1.5	2.1	1.7	-
	20대	1,458	0.2	0.5	24.8	9.7	5.3	3.9	2.3	1.6	0.1
	30대	1,560	0.3	0.3	32.9	8.4	3.0	5.5	0.3	0.2	0.7
	40대	1,998	0.3	0.6	32.7	8.4	1.8	5.7	0.5	0.2	0.8
	50대	2,007	0.7	0.7	28.1	8.7	1.1	5.2	0.4	-	1.9
	60대	1,422	2.1	1.2	28.0	7.5	0.5	7.8	0.4	-	3.1
	70세 이상	1,357	2.9	3.7	31.3	10.2	0.9	8.9	0.1	0.6	7.2
학력	초졸이하	923	1.8	3.6	27.3	8.0	1.4	10.9	0.3	0.1	5.8
	중졸	1,452	1.2	1.6	26.3	7.2	4.3	6.2	0.8	0.7	3.6
	고졸	4,491	0.8	0.6	28.6	9.1	2.3	5.2	0.6	0.6	1.7
	대졸이상	3,632	0.6	0.6	30.6	7.7	2.6	5.0	1.1	0.3	0.6
동거 가구원 수	1인	2,264	1.6	2.2	32.1	10.0	1.6	6.8	0.4	0.5	3.9
	2인	2,171	2.3	1.8	27.6	9.7	0.9	6.8	0.2	0.1	4.3
	3인 이상	6,063	0.4	0.5	28.8	7.7	3.1	5.2	0.9	0.6	1.0
혼인상태	미혼	2,925	0.2	0.3	22.6	8.3	6.1	3.9	1.8	1.4	0.0
	기혼	6,121	1.0	0.9	31.1	8.4	1.4	6.1	0.4	0.1	1.9
	사별/이혼/기타	1,452	1.9	2.9	32.8	7.5	1.1	7.7	0.1	0.9	6.6
가구주 여부	가구주	5,482	1.7	1.3	25.4	12.3	1.3	3.8	0.5	0.1	1.8
	가구주 아님	5,016	0.2	0.6	31.8	5.1	3.6	7.1	1.0	0.8	1.8
종사자 지위	임금·보급 근로자	4,617	0.6	0.5	29.2	9.9	2.5	4.9	0.9	0.2	0.6
	고용원을 둔 사업자	248	2.5	2.5	20.5	9.1	0.4	4.9	1.4	-	0.8
	고용원이 없는 자영자	1,637	1.8	1.4	27.7	10.3	1.4	4.9	0.2	0.0	2.5
	무급가족종사자	139	-	1.4	35.5	4.2	1.9	14.9	-	0.5	1.3
가구 소득	해당없음(무직)	3,857	0.7	1.1	29.5	5.7	3.4	6.5	0.8	1.0	3.1
	100만원 미만	921	2.4	3.5	29.6	9.2	0.9	9.2	0.1	0.1	6.5
	100-200만원	1,007	2.9	2.8	31.9	9.5	1.4	8.7	0.3	-	5.1
	200-300만원	1,706	0.8	0.9	31.2	7.9	1.8	6.8	0.3	0.6	2.1
	300-400만원	2,246	0.5	0.7	28.9	9.9	2.4	5.2	0.5	0.3	1.2
	400-500만원	2,214	0.5	0.4	29.7	8.0	3.3	4.2	1.1	0.7	1.3
	500-600만원	1,405	0.4	0.5	28.8	8.0	3.7	5.2	0.7	0.7	0.5
	600만원 이상	999	0.9	0.9	24.0	5.9	2.5	5.7	1.7	0.7	1.8

(→ 계속)

(단위: %)

구분		표본 수	바둑/ 장기/ 체스	겜블/ 복권 구입	쇼핑/ 외식	음주	독서/ 민화책 (웹툰) 보기	미용	여행/ 기술/ 자격증 취득 공부/ 학원 등 이용	이색/ 테마 카페 체험	원예
지역규모	대도시	4,418	0.7	0.8	30.3	7.7	2.0	5.9	0.6	0.6	1.7
	중소도시	3,524	0.9	0.7	27.8	8.4	3.4	5.2	1.2	0.4	1.4
	읍면지역	2,556	1.2	1.7	28.1	9.4	2.4	6.0	0.3	0.5	3.0
권역	수도권	3,182	0.9	0.6	29.9	7.6	2.7	4.3	1.0	0.8	1.7
	강원/제주권	786	0.6	2.2	24.3	8.7	4.9	6.2	0.3	0.0	1.9
	충청/세종권	1,772	1.7	1.0	29.5	9.2	3.1	3.7	0.6	0.3	3.0
	호남권	1,582	0.7	1.3	25.7	9.7	1.8	5.1	0.3	0.1	2.4
	대경권	1,304	0.7	2.1	22.0	7.2	2.2	8.6	0.3	0.1	0.7
	동남권	1,872	0.5	0.4	33.5	9.3	2.2	9.5	0.6	0.2	1.8
17개 시도	서울	1,220	0.7	1.1	31.5	7.8	2.5	5.0	0.5	1.0	1.9
	부산	734	0.7	0.1	33.3	7.6	1.4	12.4	0.4	0.2	2.0
	대구	638	0.4	0.9	24.1	5.0	2.4	8.9	0.6	-	0.7
	인천	637	1.1	0.2	30.6	7.0	1.6	1.8	0.4	0.6	1.3
	광주	475	0.3	1.1	26.5	12.6	1.0	7.1	0.3	-	1.0
	대전	493	1.1	0.6	29.5	6.9	1.6	3.5	0.8	0.3	3.2
	울산	425	0.7	0.7	25.8	7.0	1.7	2.4	1.7	0.3	1.2
	세종	189	0.2	1.7	23.0	5.5	4.2	7.6	1.0	0.6	0.4
	경기	1,325	0.9	0.3	28.5	7.7	3.1	4.4	1.6	0.7	1.6
	강원	478	0.8	3.1	24.6	8.9	4.4	5.3	0.3	-	1.2
	충북	501	1.7	0.6	34.1	8.5	4.9	3.3	0.8	0.3	2.1
	충남	589	2.3	1.4	27.1	11.9	2.6	3.8	0.2	0.3	3.8
	전북	560	1.4	2.0	21.5	9.0	2.1	3.9	0.6	-	1.6
	전남	547	0.2	0.7	29.3	8.1	2.1	4.6	0.1	0.4	4.3
	경북	666	1.0	3.2	20.0	9.3	2.0	8.3	-	0.2	0.7
	경남	713	0.2	0.7	36.3	12.0	3.2	9.0	0.6	0.2	1.9
	제주	308	0.2	0.2	23.5	8.0	6.1	8.6	0.4	0.2	3.6
장애여부	장애등록	124	4.7	0.5	21.7	3.9	4.2	4.7	-	0.6	5.9
	미등록	160	3.2	1.9	28.8	6.4	1.4	5.4	-	-	1.1
	해당사항없음	10,214	0.8	0.9	29.0	8.3	2.6	5.7	0.8	0.5	1.8

<표 67> 휴일에 참여한 여가활동(복수응답)_휴식 활동

(단위: %)

구분	표본 수	산책 및 걷기	목욕 사우나 찜질방	낮잠	TV 시청	비디오/DVD/VOD 시청	라디오/팟캐스트 청취	음악 감상	신문/잡지 보기	아무 것도 안하기
전체	10,498	17.3	23.8	9.5	36.7	1.8	0.8	6.0	0.8	1.0
성별										
남성	5,263	16.9	21.0	10.9	38.4	2.3	0.6	5.6	1.2	0.8
여성	5,235	17.8	26.6	8.1	35.0	1.3	0.9	6.4	0.3	1.2
연령										
15-19세	696	5.0	18.1	10.1	40.4	2.8	1.1	17.3	-	2.4
20대	1,458	11.0	18.2	9.9	36.0	4.3	0.9	15.4	0.7	1.2
30대	1,560	16.3	21.6	10.3	38.2	2.3	0.9	6.3	0.7	1.0
40대	1,998	19.6	25.7	9.1	34.7	2.0	0.8	3.7	1.0	0.9
50대	2,007	20.5	28.5	9.8	33.8	0.9	0.6	2.4	0.7	0.6
60대	1,422	20.0	25.1	8.6	38.6	-	0.8	1.9	0.9	0.9
70세 이상	1,357	22.3	25.3	8.3	39.2	0.2	0.4	0.6	0.9	1.0
학력										
초졸이하	923	19.4	19.6	9.4	43.0	0.7	1.0	3.9	0.2	1.6
중졸	1,452	14.1	22.2	9.9	40.5	1.1	0.9	5.9	0.6	1.6
고졸	4,491	16.3	25.6	9.6	36.5	1.7	0.7	6.0	0.6	0.7
대졸이상	3,632	19.4	22.9	9.2	34.4	2.4	0.7	6.3	1.1	1.2
동거 가구원 수										
1인	2,264	18.4	24.0	8.8	37.4	1.6	0.5	5.3	0.7	1.3
2인	2,171	22.3	23.6	8.7	37.7	0.6	0.6	2.5	0.8	0.8
3인 이상	6,063	16.1	23.8	9.8	36.3	2.1	0.9	6.9	0.8	1.1
혼인상태										
미혼	2,925	9.7	19.0	10.8	37.1	3.8	1.0	14.3	0.6	1.6
기혼	6,121	20.0	25.2	9.2	36.5	1.1	0.7	3.0	0.9	0.8
사별/이혼/기타	1,452	21.5	28.3	7.2	36.9	0.3	0.5	1.8	0.6	1.2
가구주 여부										
가구주	5,482	19.8	22.9	10.1	37.6	1.6	0.6	3.1	1.2	0.9
가구주 아님	5,016	15.4	24.6	9.0	35.9	2.0	0.9	8.3	0.4	1.1
종사자 지위										
임금·봉급 근로자	4,617	16.6	24.0	10.9	36.2	2.3	0.6	5.1	1.0	1.1
고용원을 둔 사업자	248	25.1	22.6	10.3	31.4	0.9	0.4	5.1	3.1	0.5
고용원이 없는 자영자	1,637	19.7	25.9	9.0	37.4	1.0	0.9	2.6	0.8	0.5
무급가족종사자	139	17.9	25.6	6.6	44.3	-	0.3	2.9	-	-
해당없음(무직)	3,857	16.8	22.9	8.0	37.0	1.7	0.9	8.4	0.4	1.2
가구 소득										
100만원 미만	921	20.3	18.3	6.3	44.2	0.5	0.1	4.1	1.1	1.4
100-200만원	1,007	23.9	24.0	8.4	35.1	0.1	0.8	3.9	1.1	0.5
200-300만원	1,706	18.5	25.0	8.0	38.4	1.2	0.7	4.4	0.3	1.4
300-400만원	2,246	15.8	24.1	11.8	36.3	2.3	0.7	4.8	1.0	0.9
400-500만원	2,214	15.4	24.9	9.8	37.0	1.7	0.7	6.0	0.5	1.2
500-600만원	1,405	16.1	25.7	9.5	33.9	2.4	0.6	8.7	0.8	0.5
600만원 이상	999	19.3	19.6	8.2	36.5	2.3	1.6	7.7	1.1	1.3

(→ 계속)

(단위: %)

구분	표본수	산책 및 걷기	목욕 사우나 찜질방	낮잠	TV 시청	비디오/DVD/VOD 시청	라디오/팟캐스트 청취	음악 감상	신문/잡지 보기	아무 것도 안하기
지역규모										
대도시	4,418	17.5	26.9	7.1	37.1	1.8	0.4	5.4	0.7	0.8
중소도시	3,524	18.8	20.2	10.8	35.0	2.0	1.2	7.2	0.9	1.1
읍면지역	2,556	14.0	24.1	12.2	39.1	1.4	0.7	4.8	0.7	1.3
권역										
수도권	3,182	17.9	21.2	10.2	37.0	2.4	0.8	5.3	0.8	0.9
강원/제주권	786	17.6	22.9	11.0	33.5	1.8	1.8	5.2	0.6	2.8
충청/세종권	1,772	18.7	13.8	16.1	37.8	2.2	1.2	4.8	1.2	2.0
호남권	1,582	13.7	25.0	4.8	40.8	0.8	0.8	12.2	0.6	0.7
대경권	1,304	21.9	34.3	4.1	30.0	0.6	0.3	6.9	0.4	0.6
동남권	1,872	13.9	31.7	8.5	37.2	1.0	0.4	4.6	0.8	0.6
17개 시도										
서울	1,220	17.3	25.8	8.7	37.2	1.8	0.4	5.1	0.5	0.8
부산	734	13.3	35.4	6.9	35.2	1.3	0.5	3.9	0.9	1.2
대구	638	23.5	37.1	2.6	26.8	0.8	0.4	6.5	0.9	0.7
인천	637	18.3	17.7	5.7	43.7	4.2	0.4	4.6	0.7	0.4
광주	475	12.9	22.7	2.5	43.7	1.4	0.3	13.8	0.7	0.8
대전	493	21.1	16.8	14.2	34.7	1.7	0.4	5.0	1.0	1.8
울산	425	15.6	32.0	3.6	40.3	1.0	0.3	4.7	0.5	0.8
세종	189	15.0	13.7	15.6	35.5	3.8	3.0	9.6	1.5	0.9
경기	1,325	18.3	18.5	12.4	35.4	2.5	1.2	5.7	1.0	1.2
강원	478	15.8	23.4	10.8	34.8	2.0	1.6	3.7	0.6	3.6
충북	501	21.6	11.2	15.1	38.2	1.4	2.1	5.0	2.2	1.3
충남	589	15.4	13.7	18.2	40.1	2.8	0.8	3.9	0.5	2.8
전북	560	11.3	26.1	3.0	40.7	0.5	1.6	15.6	0.5	0.3
전남	547	16.9	25.9	8.4	38.6	0.8	0.3	7.3	0.6	1.0
경북	666	20.4	31.7	5.6	32.9	0.4	0.2	7.3	-	0.5
경남	713	14.0	27.6	11.9	38.3	0.6	0.5	5.3	0.8	-
제주	308	21.8	21.7	11.6	30.2	1.1	2.1	9.0	0.7	0.9
장애여부										
장애등록	124	27.6	18.4	3.1	42.7	-	2.1	1.4	3.7	-
미등록	160	24.8	14.0	6.4	42.1	-	-	4.3	0.2	0.6
해당사항없음	10,214	17.1	24.0	9.6	36.5	1.8	0.8	6.1	0.7	1.0

<표 68> 휴일에 참여한 여가활동(복수응답)_사회 및 기타 활동

(단위: %)

구분	표본수	사회 봉사 활동	종교 활동	클럽/ 나이트/ 디스코/ 카바레 가기	가족 및 친지 방문	잡담/ 통화 하기/ 문자 보내기	계모임/ 동창회/ 사교 (파티) 모임	이성 교제 (데이 트)/ 미팅/ 소개팅	친구 만남/ 동호회 모임	위에서 분류되 지 않은 기타 여가 활동
전체	10,498	1.4	13.0	1.0	19.0	13.1	10.0	5.3	34.5	0.3
성별										
남성	5,263	1.5	8.7	1.3	20.5	11.3	9.5	6.2	38.1	0.3
여성	5,235	1.3	17.3	0.7	17.4	14.9	10.5	4.5	31.0	0.2
연령										
15-19세	696	3.0	8.0	1.3	10.4	20.9	1.6	6.5	45.4	0.1
20대	1,458	1.6	6.1	3.2	7.5	14.0	2.7	22.2	40.2	0.2
30대	1,560	0.8	8.3	1.7	21.4	14.7	6.8	8.2	34.8	0.2
40대	1,998	1.4	12.4	0.1	26.6	12.2	11.6	0.6	32.8	0.1
50대	2,007	1.5	14.7	0.3	21.7	11.1	15.0	0.2	33.1	0.2
60대	1,422	1.2	20.9	0.1	18.3	12.4	16.0	0.0	28.4	0.5
70세 이상	1,357	0.9	21.1	0.1	19.3	10.7	11.3	0.0	32.6	0.6
학력										
초졸이하	923	0.6	18.8	0.1	18.1	15.0	9.6	0.2	33.6	0.8
중졸	1,452	1.9	19.1	0.2	13.0	14.5	10.4	2.2	35.4	0.2
고졸	4,491	1.2	12.5	0.9	17.0	13.7	10.7	5.3	36.1	0.2
대졸이상	3,632	1.5	10.3	1.5	23.7	11.5	9.0	7.4	32.4	0.2
동거 가구원 수										
1인	2,264	0.7	15.4	1.2	17.2	10.6	9.8	7.8	34.0	0.4
2인	2,171	1.3	19.7	0.1	17.4	12.5	14.0	0.9	31.1	0.2
3인 이상	6,063	1.5	11.1	1.1	19.6	13.6	9.1	6.0	35.4	0.2
혼인상태										
미혼	2,925	1.7	6.4	2.9	8.4	14.6	3.4	18.4	41.4	0.2
기혼	6,121	1.3	14.4	0.2	23.3	12.8	12.5	0.5	32.5	0.3
사별/이혼/기타	1,452	0.7	22.8	0.1	20.5	10.8	12.2	0.2	28.4	0.4
가구주 여부										
가구주	5,482	1.3	11.9	0.4	23.3	10.8	11.3	2.5	35.3	0.3
가구주 아님	5,016	1.4	13.8	1.4	15.5	15.0	8.9	7.6	33.9	0.2
종사자 지위										
임금·봉급 근로자	4,617	1.1	10.4	1.5	22.0	11.6	9.3	7.4	33.9	0.3
고용원을 둔 사업자	248	2.5	15.5	0.1	16.8	7.6	19.7	1.1	34.2	0.2
고용원이 없는 자영업자	1,637	1.5	11.9	0.2	18.4	14.6	13.0	0.9	36.5	0.4
무급가족종사자	139	-	22.4	0.5	14.6	15.4	17.4	3.5	25.2	-
해당없음(무직)	3,857	1.7	15.9	0.7	15.9	14.6	8.8	4.9	34.8	0.2
가구 소득										
100만원 미만	921	0.5	18.7	0.1	16.8	13.6	9.1	2.7	34.4	0.8
100-200만원	1,007	0.7	22.9	0.2	20.0	9.6	11.5	1.3	30.1	0.1
200-300만원	1,706	0.5	14.0	0.7	20.8	12.8	11.2	4.4	32.3	0.3
300-400만원	2,246	1.3	11.5	0.8	17.6	13.8	11.1	4.3	37.5	0.1
400-500만원	2,214	1.8	12.8	1.1	19.6	13.5	9.1	5.0	34.3	0.3
500-600만원	1,405	1.3	9.1	1.4	20.5	13.2	9.3	6.3	37.0	0.1
600만원 이상	999	2.4	11.9	1.5	16.6	13.1	9.2	10.6	31.5	0.3

(→ 계속)

(단위: %)

구분	표본수	사회 봉사 활동	종교 활동	클럽/ 나이트/ 디스코/ 카바레 가기	가족 및 친지 방문	잡담/ 통화 하기/ 문자 보내기	계모임/ 동창회/ 사교 (파티) 모임	이성 교제 (데이 트)/ 미팅/ 소개팅	친구 만남/ 동호회 모임	위에서 분류되 지 않은 기타 여가 활동
지역 규모										
대도시	4,418	1.2	12.3	1.2	19.9	13.2	8.5	5.3	35.1	0.2
중소도시	3,524	1.6	13.9	0.7	17.3	13.0	11.3	6.0	33.5	0.4
읍면지역	2,556	1.5	12.5	1.0	20.4	13.1	10.7	4.0	35.4	0.1
권역										
수도권	3,182	1.4	15.2	1.2	23.0	12.1	8.0	6.3	29.2	0.2
강원/제주권	786	3.4	11.5	0.6	22.9	9.1	9.8	4.3	35.2	0.5
충청/세종권	1,772	2.7	13.3	1.6	15.0	11.9	10.3	6.9	35.4	0.5
호남권	1,582	0.3	17.4	0.1	16.1	14.2	6.0	3.1	42.0	0.4
대경권	1,304	1.3	7.7	1.0	16.0	18.7	11.5	4.3	39.3	0.1
동남권	1,872	0.6	6.5	0.3	11.5	14.0	17.9	3.6	43.0	0.1
17개 시도										
서울	1,220	1.7	13.9	2.0	24.8	12.0	5.2	5.9	30.2	0.2
부산	734	0.1	7.2	0.1	12.3	12.3	14.4	5.0	44.7	0.1
대구	638	0.5	8.2	1.2	16.7	15.6	13.2	3.6	40.6	0.1
인천	637	0.8	11.5	0.4	24.4	15.2	6.1	6.4	32.0	-
광주	475	0.2	20.0	-	16.0	9.5	6.7	3.5	42.4	0.9
대전	493	3.4	12.3	1.8	15.1	13.8	10.7	6.0	35.1	0.2
울산	425	0.3	11.1	-	9.9	23.3	15.5	2.5	35.0	0.5
세종	189	3.2	14.5	1.0	22.7	9.9	14.5	4.8	26.9	0.1
경기	1,325	1.3	17.0	0.8	21.3	11.5	10.5	6.6	27.7	0.3
강원	478	3.7	11.6	0.8	23.7	7.1	10.0	5.4	34.2	0.6
충북	501	0.9	14.4	0.8	9.1	8.7	13.7	8.9	40.7	1.5
충남	589	3.5	13.1	2.2	18.2	13.4	7.0	6.3	32.8	0.1
전북	560	0.4	18.7	-	9.4	13.5	4.5	2.6	50.3	0.4
전남	547	0.3	14.0	0.3	23.0	18.8	6.9	3.4	33.2	-
경북	666	1.9	7.2	0.8	15.3	21.5	9.8	4.9	38.1	0.1
경남	713	1.3	4.3	0.6	11.2	12.5	22.4	2.5	43.9	0.0
제주	308	2.7	11.2	0.2	20.8	13.9	9.3	1.6	37.8	0.3
장애 여부										
장애등록	124	-	24.6	-	11.3	14.7	8.5	3.3	28.7	0.6
미등록	160	3.4	14.3	0.9	23.3	19.7	6.6	2.6	20.5	0.9
해당사항없음	10,214	1.4	12.8	1.0	19.0	13.0	10.0	5.4	34.8	0.2

<표 69> 휴일에 참여한 여가활동 만족도_문화예술 관람활동-관람 활동자

(단위: %,점/7점)

구분	표본수	불만족 한다	다소 불만족 한다	보통 이다	다소 만족 한다	만족 한다	매우 만족 한다	평균 (점)
전체	6,943	0.1	0.3	5.4	27.7	50.3	16.2	5.77
성별	남성	3,395	0.1	0.2	5.4	28.1	49.5	5.77
	여성	3,548	0.1	0.4	5.3	27.4	51.0	5.76
연령	15-19세	621	0.1	0.1	5.1	24.8	50.3	5.84
	20대	1,332	0.1	0.6	5.1	26.4	48.3	5.81
	30대	1,334	0.0	0.3	5.5	27.0	52.7	5.76
	40대	1,562	0.1	0.1	5.0	29.1	50.8	5.75
	50대	1,218	-	0.5	5.9	27.7	50.6	5.74
	60대	574	-	0.2	5.6	31.1	49.6	5.71
	70세 이상	302	0.9	-	5.2	30.6	45.5	5.73
학력	초졸이하	243	-	-	4.7	30.9	48.3	5.76
	중졸	739	0.0	0.4	5.3	25.0	52.0	5.80
	고졸	2,930	0.1	0.2	5.3	27.6	50.2	5.77
	대졸이상	3,031	0.1	0.4	5.4	28.3	50.0	5.75
동거 가구원 수	1인	1,263	0.2	0.3	5.3	30.2	49.5	5.72
	2인	1,027	0.1	0.5	5.2	25.0	52.3	5.79
	3인 이상	4,653	0.1	0.3	5.4	27.9	50.1	5.77
혼인상태	미혼	2,572	0.1	0.4	5.3	26.5	48.5	5.80
	기혼	3,874	0.1	0.2	5.4	28.4	51.3	5.75
	사별/이혼/기타	497	-	0.5	5.7	28.8	50.4	5.73
가구주 여부	가구주	3,152	0.1	0.3	5.7	28.8	50.4	5.74
	가구주 아님	3,791	0.1	0.3	5.2	27.1	50.2	5.78
종사자 지위	임금 봉급 근로자	3,450	0.1	0.3	5.3	29.3	49.7	5.74
	고용원을 둔 사업자	164	-	0.7	6.5	23.5	48.8	5.82
	고용원이 없는 자영자	886	-	0.3	4.4	26.0	53.5	5.80
	무급가족종사자	70	-	2.1	5.5	28.9	44.0	5.73
	해당없음(무직)	2,373	0.1	0.2	5.6	26.5	50.3	5.79
가구 소득	100만원 미만	295	-	-	5.0	27.8	46.3	5.83
	100-200만원	378	0.6	0.2	7.5	23.0	53.1	5.74
	200-300만원	1,077	0.3	0.3	4.9	26.7	50.4	5.79
	300-400만원	1,587	-	0.1	4.0	25.8	51.8	5.84
	400-500만원	1,697	0.1	0.3	6.5	27.0	49.3	5.76
	500-600만원	1,103	0.0	0.2	4.3	27.4	52.5	5.79
	600만원 이상	806	-	0.8	6.4	34.1	47.0	5.63

(→ 계속)

(단위: %,점/7점)

구분	표본수	불만족 한다	다소 불만족 한다	보통 이다	다소 만족 한다	만족 한다	매우 만족 한다	평균 (점)
지역규모	대도시	3,006	0.1	0.0	4.8	28.7	51.4	5.76
	중소도시	2,492	0.1	0.7	5.4	27.7	50.0	5.75
권역	읍면지역	1,445	0.0	0.1	6.6	25.5	47.9	5.81
	수도권	2,308	0.0	0.4	4.7	30.7	48.8	5.74
	강원/제주권	592	0.9	1.2	14.0	36.8	31.9	5.43
	충청/세종권	1,112	-	0.1	12.9	29.1	49.6	5.54
	호남권	963	-	-	2.0	11.5	47.1	5.62
	대경권	868	-	-	3.1	19.2	58.0	5.94
	동남권	1,100	0.1	-	3.1	29.2	59.4	5.72
	서울	936	0.1	0.0	6.0	31.3	49.5	5.69
17개 시도	부산	401	0.3	-	3.6	21.8	65.4	5.79
	대구	449	-	-	2.4	19.1	63.9	5.91
	인천	399	-	-	3.5	39.2	40.2	5.71
	광주	325	-	-	1.0	15.2	38.4	5.68
	대전	339	-	0.2	10.2	26.2	52.0	5.64
	울산	263	-	-	1.2	30.4	46.9	5.89
	세종	131	-	-	19.4	26.3	38.4	5.51
	경기	973	-	0.9	4.0	28.6	50.0	5.77
	강원	356	1.0	1.5	15.4	42.9	27.7	5.30
	충북	290	-	-	11.2	31.6	51.5	5.7
	충남	352	-	-	15.1	30.0	48.1	5.68
	전북	347	-	-	2.9	8.9	44.0	5.63
	전남	291	-	-	2.1	10.7	59.1	5.81
	경북	419	-	-	3.9	19.4	52.0	5.98
	경남	436	-	-	3.3	35.8	57.8	5.61
	제주	236	0.6	0.6	10.5	21.5	42.6	5.77
장애여부	장애등록	38	2.9	-	7.9	35.5	40.7	5.50
	미등록	97	-	-	8.8	26.3	55.6	5.66
	해당사항없음	6,808	0.1	0.3	5.3	27.7	50.3	5.77

<표 70> 휴일에 참여한 여가활동 만족도_문화예술 참여활동_관람 활동자

(단위: %,점/7점)

(단위: %,점/7점)

구분	표본수	매우 불만족 한다	불만족 한다	다소 불만족 한다	보통 이다	다소 만족 한다	만족 한다	매우 만족 한다	평균 (점)
전체	2,597	0.1	0.0	0.4	9.6	36.9	42.1	10.9	5.53
성별									
남성	1,268	0.0	0.1	0.5	9.2	37.9	40.8	11.5	5.53
여성	1,329	0.1	-	0.4	9.9	36.0	43.4	10.2	5.53
연령									
15-19세	265	-	0.1	0.5	10.3	36.2	41.4	11.6	5.53
20대	516	-	-	0.3	7.5	37.5	42.0	12.7	5.59
30대	476	-	-	0.2	8.9	36.2	42.5	12.3	5.58
40대	540	0.3	0.2	0.1	10.6	34.5	45.7	8.6	5.50
50대	432	-	-	1.0	8.7	40.2	41.5	8.7	5.48
60대	242	-	-	1.2	13.6	42.4	31.7	11.1	5.38
70세 이상	126	-	-	-	12.1	26.1	51.0	10.7	5.60
학력									
초졸이하	106	-	-	-	16.0	33.4	44.6	6.0	5.41
중졸	327	-	0.1	2.0	7.3	34.4	44.3	12.0	5.57
고졸	1,048	-	-	0.1	9.8	39.5	41.0	9.5	5.50
대졸이상	1,116	0.1	0.1	0.4	9.4	35.5	42.3	12.2	5.56
동거 가구원 수									
1인	426	-	-	0.6	11.7	33.8	42.8	11.2	5.52
2인	481	0.2	-	0.5	7.9	35.9	44.1	11.3	5.57
3인 이상	1,690	0.0	0.1	0.4	9.7	37.4	41.7	10.8	5.52
혼인상태									
미혼	1,016	-	0.1	0.4	8.5	37.3	41.2	12.5	5.57
기혼	1,409	0.1	-	0.4	10.3	36.7	42.8	9.7	5.51
사별/이혼/기타	172	-	-	0.9	10.7	36.2	41.0	11.1	5.51
가구주 여부									
가구주	1,124	0.1	-	0.6	11.0	37.2	40.6	10.6	5.49
가구주 아님	1,473	0.1	0.1	0.4	8.8	36.7	43.0	11.0	5.55
종사자 지위									
임금·봉급 근로자	1,198	0.1	-	0.3	9.0	35.8	43.8	11.0	5.56
고용원을 둔 사업자	67	-	-	6.1	6.6	48.8	25.2	13.2	5.33
고용원이 없는 자영자	392	-	-	-	8.4	31.4	52.2	8.0	5.60
무급가족종사자	30	-	-	-	12.3	14.3	68.2	5.1	5.66
해당없음(무직)	910	-	0.1	0.2	10.9	39.7	37.4	11.7	5.49
가구 소득									
100만원 미만	85	-	-	0.4	2.1	40.0	52.0	5.5	5.60
100-200만원	164	-	-	1.7	14.3	33.7	39.2	11.1	5.44
200-300만원	421	-	-	0.2	13.7	31.7	43.1	11.3	5.52
300-400만원	556	0.1	-	0.2	8.6	34.9	43.6	12.6	5.59
400-500만원	676	-	0.1	0.2	10.6	35.7	40.4	13.0	5.55
500-600만원	378	0.2	0.1	-	4.9	38.5	44.5	11.8	5.62
600만원 이상	317	-	-	1.4	10.5	43.8	39.7	4.6	5.36

(→ 계속)

구분	표본수	매우 불만족 한다	불만족 한다	다소 불만족 한다	보통 이다	다소 만족 한다	만족 한다	매우 만족 한다	평균 (점)
지역규모									
대도시	1,101	0.1	-	0.2	8.7	41.2	42.9	7.0	5.47
중소도시	917	-	0.1	0.8	9.9	35.4	40.0	13.8	5.56
읍면지역	579	0.2	-	-	11.0	29.8	45.4	13.7	5.61
권역									
수도권	723	-	-	0.7	10.5	44.3	33.8	10.8	5.43
강원/제주권	249	-	0.9	0.9	15.2	38.1	32.5	12.5	5.38
충청/세종권	481	-	-	0.6	11.4	28.2	44.0	15.8	5.63
호남권	57	2.4	-	-	7.9	17.3	56.2	16.3	5.71
대경권	822	0.1	-	-	7.0	27.0	58.9	7.0	5.66
동남권	265	-	-	-	6.1	39.6	40.8	13.5	5.62
17개 시도									
서울	341	-	-	0.2	10.5	50.9	33.3	5.2	5.33
부산	94	-	-	-	2.0	33.5	55.0	9.6	5.72
대구	437	0.2	-	-	8.6	30.3	53.4	7.6	5.59
인천	59	-	-	-	1.0	53.1	40.3	5.6	5.51
광주	8	-	-	-	7.5	4.7	82.6	5.2	5.86
대전	135	-	-	2.1	8.4	17.3	54.8	17.5	5.77
울산	61	-	-	-	6.8	44.4	36.2	12.7	5.55
세종	37	-	-	-	21.0	36.2	35.9	6.9	5.29
경기	323	-	-	1.1	11.3	38.2	33.6	15.7	5.52
강원	163	-	0.9	0.7	14.9	37.7	36.6	9.3	5.36
충북	138	-	-	-	11.3	30.2	35.8	22.6	5.70
충남	171	-	-	-	12.6	33.4	43.3	10.8	5.52
전북	18	-	-	-	4.4	20.3	52.7	22.7	5.94
전남	31	4.0	-	-	9.8	17.8	53.7	14.7	5.57
경북	385	-	-	-	5.2	23.5	65.0	6.3	5.72
경남	110	-	-	-	9.3	43.2	30.4	17.1	5.55
제주	86	-	0.9	1.6	16.5	39.4	18.6	23.1	5.42
장애여부									
장애등록	13	-	6.9	-	30.8	5.3	43.9	13.2	5.19
미등록	33	-	-	-	19.0	36.7	33.4	10.9	5.36
해당사항없음	2,551	0.1	0.0	0.4	9.4	37.1	42.2	10.9	5.53

<표 71> 휴일에 참여한 여가활동 만족도_스포츠 관람활동_관람 활동자

(단위: %,점/7점)

구분		표본수	매우 불만족 한다	불만족 한다	다소 불만족 한다	보통 이다	다소 만족 한다	만족 한다	매우 만족 한다	평균 (점)
전체		5,658	0.0	0.1	0.4	11.8	34.6	40.6	12.6	5.53
성별	남성	3,690	0.0	0.0	0.3	9.8	34.5	41.8	13.5	5.58
	여성	1,968	0.1	0.2	0.6	15.5	34.6	38.3	10.8	5.43
연령	15-19세	438	-	0.1	0.3	10.0	31.0	46.3	12.3	5.60
	20대	962	-	0.2	0.4	9.9	32.0	43.1	14.5	5.61
	30대	949	-	-	0.2	11.7	35.4	39.6	13.2	5.54
	40대	1,186	-	0.1	0.4	12.9	35.1	38.3	13.2	5.51
	50대	1,023	0.1	-	0.3	10.2	35.2	41.8	12.5	5.56
	60대	627	0.2	-	1.0	13.6	37.0	39.8	8.5	5.40
	70세 이상	473	0.2	0.3	0.6	17.3	36.8	34.8	10.1	5.35
학력	초졸이하	341	0.1	-	0.8	16.8	33.8	37.5	11.1	5.41
	중졸	632	0.1	0.2	0.4	13.1	35.6	40.5	9.9	5.45
	고졸	2,353	0.0	0.1	0.6	11.6	32.8	41.8	13.1	5.55
	대졸이상	2,332	0.0	0.0	0.2	11.1	36.1	39.7	12.9	5.54
동거 가구원 수	1인	1,088	0.1	-	0.6	11.4	36.2	41.0	10.6	5.49
	2인	1,090	0.1	-	0.7	13.5	34.5	40.1	11.0	5.47
	3인 이상	3,480	0.0	0.1	0.3	11.5	34.4	40.6	13.1	5.54
혼인상태	미혼	1,923	-	0.2	0.3	10.5	32.8	42.0	14.2	5.59
	기혼	3,267	0.1	0.0	0.4	12.2	35.3	39.9	12.1	5.51
	사별/이혼/기타	468	0.2	-	0.8	15.4	37.2	38.7	7.7	5.36
가구주 여부	가구주	3,259	0.1	-	0.3	10.7	35.6	40.7	12.6	5.54
	가구주 아님	2,399	0.0	0.2	0.5	12.8	33.5	40.4	12.6	5.51
종사자 지위	임금 봉급 근로자	2,690	0.0	-	0.4	9.9	35.5	40.2	13.8	5.57
	고용원을 둔 사업자	166	-	-	-	9.6	39.4	34.2	16.7	5.58
	고용원이 없는 자영자	946	0.0	-	0.2	11.6	35.8	41.4	11.0	5.51
	무급가족종사자	53	-	-	0.6	21.5	33.2	44.6	-	5.22
	해당없음(무직)	1,803	0.1	0.3	0.5	14.5	32.1	41.3	11.3	5.47
가구 소득	100만원 미만	349	0.5	0.6	0.8	14.7	28.9	41.7	12.8	5.47
	100-200만원	431	0.1	-	0.7	17.9	35.9	37.0	8.4	5.34
	200-300만원	900	0.2	-	0.8	15.4	35.6	39.1	9.0	5.39
	300-400만원	1,273	-	-	0.2	11.1	36.0	37.4	15.3	5.57
	400-500만원	1,264	-	0.1	0.1	11.1	31.5	44.3	12.8	5.58
	500-600만원	824	-	0.3	0.7	7.3	33.2	45.2	13.4	5.63
	600만원 이상	617	-	-	0.3	13.4	39.2	35.5	11.5	5.44

(→ 계속)

(단위: %,점/7점)

구분		표본수	매우 불만족 한다	불만족 한다	다소 불만족 한다	보통 이다	다소 만족 한다	만족 한다	매우 만족 한다	평균 (점)
지역규모	대도시	2,342	0.1	-	0.1	9.3	35.0	42.9	12.6	5.58
	중소도시	1,971	0.0	0.2	0.7	12.0	36.3	38.1	12.8	5.50
	읍면지역	1,345	-	-	0.5	16.7	30.0	40.7	12.1	5.47
권역	수도권	1,679	-	0.1	0.6	11.3	35.2	39.6	13.2	5.53
	강원/제주권	480	0.1	0.8	0.1	17.7	38.6	29.2	13.4	5.35
	충청/세종권	872	-	-	0.5	23.9	36.3	30.4	8.9	5.23
	호남권	979	0.2	-	0.2	5.9	28.5	45.8	19.4	5.77
	대경권	978	-	-	0.2	11.7	31.7	46.8	9.5	5.54
	동남권	670	0.1	-	0.1	5.7	38.7	45.9	9.5	5.59
	서울	665	-	-	-	8.9	38.4	39.2	13.5	5.57
	부산	228	-	-	-	3.3	32.9	52.6	11.2	5.72
17개 시도	대구	527	-	-	-	11.5	34.6	42.9	11.1	5.53
	인천	300	-	-	0.2	10.1	22.3	58.0	9.4	5.66
	광주	284	0.8	-	0.1	4.2	36.8	39.2	19.0	5.70
	대전	243	-	-	0.8	16.5	35.0	34.3	13.4	5.43
	울산	168	-	-	0.4	8.6	26.5	41.8	22.7	5.78
	세종	90	-	-	-	19.1	34.0	31.5	15.3	5.43
	경기	714	-	0.2	1.1	13.4	35.2	36.4	13.8	5.48
	강원	266	0.2	1.1	-	17.0	42.5	27.7	11.5	5.30
	충북	228	-	-	0.5	28.5	34.3	30.0	6.8	5.14
	충남	311	-	-	0.3	26.3	38.6	28.1	6.7	5.14
	전북	376	-	-	0.4	6.5	25.9	42.3	24.8	5.85
	전남	319	-	-	-	6.7	25.0	55.2	13.1	5.75
	경북	451	-	-	0.5	11.8	28.6	51.2	7.9	5.54
	경남	274	0.2	-	-	6.7	47.7	41.9	3.5	5.41
	제주	214	-	0.3	0.4	19.2	30.3	32.3	17.5	5.46
장애여부	장애등록	68	0.4	1.9	-	4.7	48.3	33.1	11.7	5.45
	미등록	77	-	-	-	13.2	35.7	40.0	11.0	5.49
	해당사항없음	5,513	0.0	0.1	0.4	11.8	34.4	40.7	12.6	5.53

<표 72> 휴일에 참여한 여가활동 만족도_스포츠 참여활동_관람 활동자

(단위: %,점/7점)

구분		표본수	불만족 한다	다소 불만족 한다	보통 이다	다소 만족 한다	만족 한다	매우 만족 한다	평균 (점)
전체		4,900	0.1	0.4	7.0	35.4	40.9	16.1	5.65
성별	남성	2,947	0.1	0.4	6.6	32.9	40.9	19.2	5.72
	여성	1,953	0.2	0.5	7.7	39.3	41.0	11.3	5.54
연령	15-19세	433	-	0.4	7.4	34.6	38.9	18.7	5.68
	20대	922	0.3	0.4	6.9	38.0	37.2	17.1	5.63
	30대	859	0.2	0.2	5.6	35.1	46.4	12.5	5.65
	40대	1,057	-	0.1	6.7	35.2	42.3	15.8	5.67
	50대	875	-	0.4	8.4	33.7	39.7	17.8	5.66
	60대	458	0.1	1.5	6.3	35.8	40.6	15.7	5.62
	70세 이상	296	-	0.5	10.5	34.0	38.1	16.8	5.60
학력	초졸이하	188	0.3	3.5	10.4	28.6	45.5	11.8	5.51
	중졸	546	-	0.4	7.3	33.2	41.6	17.5	5.69
	고졸	2,032	0.0	0.4	6.5	37.0	39.9	16.2	5.65
	대졸이상	2,134	0.2	0.2	7.2	34.9	41.5	16.0	5.65
동거 가구원 수	1인	971	-	0.6	6.5	40.1	40.0	12.8	5.58
	2인	764	0.1	0.4	7.1	32.4	42.5	17.6	5.70
	3인 이상	3,165	0.1	0.4	7.1	35.3	40.8	16.2	5.65
혼인상태	미혼	1,817	0.3	0.4	6.3	36.1	40.1	16.7	5.65
	기혼	2,683	0.0	0.4	7.3	34.5	41.7	16.1	5.66
	사별/이혼/기타	400	-	0.9	8.1	42.6	37.1	11.4	5.50
가구주 여부	가구주	2,612	0.0	0.3	6.7	33.4	42.2	17.4	5.70
	가구주 아님	2,288	0.2	0.5	7.3	37.1	39.9	15.0	5.61
종사자 지위	임금·봉급 근로자	2,466	0.2	0.5	6.9	36.3	40.5	15.5	5.63
	고용원을 둔 사업자	127	-	0.4	9.4	24.3	39.5	26.3	5.82
	고용원이 없는 자영자	673	-	-	2.9	28.5	49.3	19.3	5.85
	무급가족종사자	31	-	-	3.7	40.0	37.3	19.0	5.71
	해당없음(무직)	1,603	0.1	0.5	8.5	37.4	38.7	14.8	5.59
가구 소득	100만원 미만	211	-	1.4	6.2	40.6	34.4	17.4	5.60
	100-200만원	295	-	0.6	7.4	30.5	47.6	13.9	5.67
	200-300만원	797	0.1	1.2	8.8	34.7	40.8	14.5	5.59
	300-400만원	1,102	-	-	5.6	32.3	43.7	18.4	5.75
	400-500만원	1,145	-	0.4	7.2	34.5	41.9	16.1	5.66
	500-600만원	749	0.2	0.4	7.4	36.7	38.3	17.0	5.64
	600만원 이상	601	0.4	0.3	7.0	40.7	38.1	13.4	5.56

(→ 계속)

(단위: %,점/7점)

구분		표본수	불만족 한다	다소 불만족 한다	보통 이다	다소 만족 한다	만족 한다	매우 만족 한다	평균(점)
지역규모	대도시	2,086	0.0	0.5	6.9	34.6	42.4	15.6	5.66
	중소도시	1,809	0.2	0.3	6.6	36.8	39.9	16.2	5.65
	읍면지역	1,005	0.1	0.4	8.5	34.0	39.9	17.1	5.64
권역	수도권	1,702	0.2	0.5	7.1	37.9	40.2	14.1	5.60
	강원/제주권	437	0.2	1.0	12.2	37.0	30.1	19.4	5.54
	충청/세종권	859	0.1	0.2	14.2	38.4	34.8	12.1	5.44
	호남권	575	-	0.4	3.0	26.3	42.3	28.0	5.95
	대경권	629	-	0.3	4.4	24.0	48.8	22.5	5.89
	동남권	698	-	0.1	3.0	36.0	46.6	14.2	5.72
17개 시도	서울	691	-	0.6	9.3	37.7	41.0	11.3	5.53
	부산	248	-	-	0.8	33.3	49.6	16.4	5.81
	대구	337	-	-	4.6	22.2	53.8	19.4	5.88
	인천	321	0.3	0.2	4.1	39.2	37.1	19.2	5.70
	광주	163	-	1.5	2.3	23.9	31.7	40.6	6.08
	대전	245	-	0.8	12.0	37.8	33.3	16.0	5.52
	울산	154	-	0.8	3.0	22.1	45.9	28.1	5.97
	세종	88	-	-	25.5	38.7	22.5	13.3	5.24
	경기	690	0.3	0.4	5.9	37.9	40.2	15.3	5.63
	강원	273	0.2	0.9	12.5	42.4	29.2	14.7	5.44
	충북	243	0.5	-	14.0	42.3	31.9	11.3	5.39
	충남	283	-	-	14.6	36.0	39.6	9.8	5.45
	전북	263	-	-	3.2	34.2	41.4	21.2	5.81
	전남	149	-	-	3.3	15.3	52.6	28.8	6.07
	경북	292	-	0.7	4.1	26.0	43.4	25.9	5.90
	경남	296	-	-	4.9	42.7	44.4	8.1	5.56
	제주	164	-	1.3	11.4	22.6	32.6	32.1	5.83
	장애여부	장애등록	29	-	-	4.0	31.0	19.1	45.8
미등록		67	-	-	4.5	42.3	40.0	13.2	5.62
해당사항없음		4,804	0.1	0.4	7.1	35.4	41.0	16.0	5.65

<표 73> 휴일에 참여한 여가활동 만족도_관광활동_관람 활동자

(단위: %,점/7점)

구분		표본수	매우 불만족 한다	불만족 한다	다소 불만족 한다	보통 이다	다소 만족 한다	만족 한다	매우 만족 한다	평균 (점)
전체		9,073	0.0	0.0	0.5	6.2	30.6	47.1	15.6	5.71
성별	남성	4,531	-	0.0	0.6	6.8	30.4	46.5	15.6	5.70
	여성	4,542	0.0	0.0	0.4	5.6	30.8	47.6	15.6	5.72
연령	15-19세	566	-	0.2	1.6	5.5	29.1	48.2	15.4	5.70
	20대	1,322	-	-	0.5	7.0	30.4	45.2	16.8	5.71
	30대	1,443	0.0	0.1	0.4	5.8	31.6	47.5	14.6	5.70
	40대	1,824	-	0.1	0.2	5.7	31.4	46.4	16.2	5.72
	50대	1,772	-	-	0.6	5.9	31.1	48.0	14.4	5.70
	60대	1,171	-	-	0.6	6.7	29.7	47.8	15.2	5.70
	70세 이상	975	-	-	0.3	6.8	28.3	47.2	17.4	5.75
학력	초졸이하	622	-	-	-	7.2	31.2	44.7	16.9	5.71
	중졸	1,178	-	0.1	1.0	5.9	29.4	47.3	16.3	5.72
	고졸	3,908	0.0	0.1	0.6	6.2	29.6	47.9	15.7	5.72
	대졸이상	3,365	-	0.0	0.4	6.1	32.1	46.3	15.2	5.70
동거 가구원 수	1인	1,841	-	0.0	0.1	6.6	30.0	48.4	14.9	5.71
	2인	1,800	-	-	0.4	5.8	29.9	47.1	16.9	5.74
	3인 이상	5,432	0.0	0.0	0.6	6.2	30.8	46.9	15.4	5.70
혼인상태	미혼	2,561	-	0.1	0.8	6.9	29.6	46.5	16.1	5.70
	기혼	5,416	0.0	0.0	0.4	5.9	30.9	47.3	15.5	5.71
	사별/이혼/기타	1,096	-	-	0.5	5.7	31.9	47.3	14.7	5.70
가구주 여부	가구주	4,652	0.0	0.0	0.4	6.4	30.4	47.7	15.1	5.70
	가구주 아님	4,421	-	0.0	0.6	6.0	30.8	46.6	16.1	5.71
종사자 지위	임금 봉급 근로자	4,161	0.0	0.0	0.5	6.1	30.6	48.4	14.4	5.70
	고용원을 둔 사업자	220	-	-	0.2	6.6	34.0	44.8	14.4	5.67
	고용원이 없는 자영자	1,380	-	0.1	0.2	5.8	31.0	46.1	16.9	5.73
	무급가족종사자	115	-	-	-	6.8	32.8	46.4	14.0	5.68
	해당없음(무직)	3,197	-	0.0	0.7	6.4	30.2	45.9	16.8	5.72
가구 소득	100만원 미만	641	-	-	0.1	5.8	27.0	47.1	19.9	5.81
	100-200만원	784	-	-	0.4	4.2	29.4	52.1	13.9	5.75
	200-300만원	1,489	0.0	0.1	0.5	5.7	31.9	47.1	14.7	5.70
	300-400만원	1,971	-	-	0.1	5.4	29.6	47.9	17.1	5.77
	400-500만원	1,971	-	-	0.8	6.6	31.9	44.5	16.2	5.69
	500-600만원	1,294	-	0.1	0.4	5.3	28.8	48.7	16.7	5.76
	600만원 이상	923	-	0.1	0.9	9.2	32.6	45.9	11.2	5.57

(→ 계속)

(단위: %,점/7점)

구분		표본수	매우 불만족 한다	불만족 한다	다소 불만족 한다	보통 이다	다소 만족 한다	만족 한다	매우 만족 한다	평균 (점)
지역규모	대도시	3,740	-	0.0	0.5	5.6	29.2	49.4	15.3	5.73
	중소도시	3,168	-	0.1	0.7	6.8	32.4	44.8	15.2	5.67
	읍면지역	2,165	0.0	-	0.2	6.2	29.9	46.6	17.1	5.74
권역	수도권	2,909	-	0.0	0.6	5.7	31.1	47.6	14.9	5.70
	강원/제주권	682	0.1	0.2	1.4	9.6	38.2	35.7	14.8	5.52
	충청/세종권	1,576	-	-	0.1	12.9	37.2	41.1	8.7	5.45
	호남권	1,334	-	-	0.3	3.1	15.9	45.9	34.7	6.12
	대경권	1,074	-	0.1	0.6	6.7	26.1	49.1	17.4	5.76
	동남권	1,498	-	0.0	0.2	3.2	34.5	52.5	9.6	5.68
	서울	1,111	-	0.1	0.8	5.8	32.1	47.8	13.5	5.67
	부산	549	-	0.1	-	1.9	26.5	58.8	12.7	5.82
17개 시도	대구	520	-	-	0.2	3.6	26.1	52.7	17.4	5.84
	인천	550	-	-	0.5	7.1	23.4	54.4	14.7	5.76
	광주	404	-	-	0.3	2.6	20.4	37.2	39.6	6.13
	대전	430	-	-	0.4	12.4	34.3	41.7	11.2	5.51
	울산	346	-	-	-	5.1	25.4	43.3	26.2	5.91
	세종	170	-	-	-	20.1	33.9	32.2	13.8	5.40
	경기	1,248	-	-	0.6	5.4	31.9	46.0	16.1	5.71
	강원	422	-	0.2	1.6	7.6	41.9	35.5	13.1	5.50
	충북	448	-	-	-	10.0	37.2	45.5	7.2	5.50
	충남	528	-	-	-	14.5	39.6	38.6	7.3	5.39
	전북	493	-	-	0.4	3.3	13.4	45.3	37.5	6.16
	전남	437	-	-	0.3	3.3	14.7	54.3	27.4	6.05
	경북	554	-	0.3	0.9	9.6	26.0	45.8	17.4	5.68
	경남	603	-	-	0.4	3.7	44.8	49.8	1.4	5.48
	제주	260	0.3	0.3	0.6	14.8	28.6	36.1	19.2	5.57
장애여부	장애등록	88	-	-	-	4.4	25.6	56.3	13.7	5.79
	미등록	137	-	-	1.0	6.4	37.1	49.2	6.2	5.53
	해당사항없음	8,848	0.0	0.0	0.5	6.2	30.5	47.0	15.8	5.71

<표 74> 휴일에 참여한 여가활동 만족도_취미오락활동_관람 활동자

(단위: %,점/7점)

구분		표본수	불만족 한다	다소 불만족 한다	보통 이다	다소 만족 한다	만족 한다	매우 만족 한다	평균 (점)
전체		10,141	0.0	0.4	6.2	31.2	44.3	17.9	5.73
성별	남성	5,111	0.0	0.3	6.3	31.5	44.1	17.9	5.73
	여성	5,030	0.0	0.4	6.1	31.0	44.6	17.8	5.73
연령	15-19세	677	0.0	0.4	7.1	25.9	45.9	20.7	5.79
	20대	1,434	-	0.6	6.0	31.7	45.3	16.3	5.71
	30대	1,525	0.0	0.3	5.8	33.8	44.8	15.3	5.69
	40대	1,950	-	0.3	7.4	32.1	42.8	17.4	5.70
	50대	1,963	-	0.4	5.3	31.1	43.6	19.6	5.77
	60대	1,364	0.1	0.4	6.2	29.8	44.3	19.1	5.75
	70세 이상	1,228	-	0.0	6.0	29.9	45.2	18.9	5.77
학력	초졸이하	829	-	0.8	6.0	28.4	48.0	16.8	5.74
	중졸	1,381	0.0	0.2	6.6	28.3	44.6	20.3	5.78
	고졸	4,375	0.1	0.3	5.3	31.2	44.5	18.6	5.75
	대졸이상	3,556	-	0.4	7.2	32.7	43.4	16.4	5.68
동거 가구원 수	1인	2,146	0.2	0.1	6.6	33.1	44.6	15.4	5.68
	2인	2,079	-	0.2	7.1	28.1	43.7	20.8	5.78
	3인 이상	5,916	0.0	0.4	5.9	31.7	44.4	17.5	5.73
혼인상태	미혼	2,867	0.0	0.4	6.7	31.0	44.7	17.1	5.71
	기혼	5,939	0.0	0.4	6.0	31.0	44.1	18.5	5.74
	사별/이혼/기타	1,335	0.2	0.2	6.1	33.5	44.8	15.2	5.68
가구주 여부	가구주	5,270	0.1	0.3	6.3	31.7	43.6	18.0	5.72
	가구주 아님	4,871	0.0	0.4	6.1	30.8	44.9	17.8	5.74
종사자 지위	임금·봉급 근로자	4,499	0.0	0.5	6.3	32.8	43.7	16.6	5.69
	고용원을 둔 사업자	246	-	0.5	5.8	32.9	40.7	20.2	5.74
	고용원이 없는 자영자	1,589	-	0.2	5.4	29.9	45.5	18.9	5.78
	무급가족종사자	131	-	-	8.8	29.4	42.1	19.7	5.73
	해당없음(무직)	3,676	0.1	0.2	6.3	29.7	44.9	18.8	5.76
가구 소득	100만원 미만	838	0.4	0.2	6.7	29.0	43.8	19.9	5.76
	100-200만원	955	-	-	6.1	31.7	44.8	17.4	5.73
	200-300만원	1,650	0.0	0.4	6.4	31.7	43.5	18.0	5.72
	300-400만원	2,186	0.0	0.2	4.9	30.1	47.0	17.8	5.77
	400-500만원	2,158	-	0.4	6.4	31.7	42.7	18.8	5.73
	500-600만원	1,378	0.0	0.4	4.8	29.8	44.9	20.0	5.79
	600만원 이상	976	-	0.8	9.5	34.0	42.8	12.8	5.57

(→ 계속)

(단위: %,점/7점)

구분		표본수	불만족 한다	다소 불만족 한다	보통 이다	다소 만족 한다	만족 한다	매우 만족 한다	평균(점)
지역규모	대도시	4,266	0.0	0.3	5.6	30.4	46.6	17.2	5.75
	중소도시	3,424	0.0	0.5	6.3	32.1	43.1	18.0	5.72
	읍면지역	2,451	0.0	0.2	7.4	31.4	41.6	19.3	5.72
권역	수도권	3,053	0.0	0.5	6.1	33.5	43.4	16.5	5.69
	강원/제주권	761	0.1	1.2	10.5	35.8	34.6	17.7	5.57
	충청/세종권	1,681	-	0.2	11.9	36.1	42.0	9.9	5.50
	호남권	1,537	-	0.1	3.8	18.8	42.1	35.2	6.08
	대경권	1,270	-	0.5	6.3	25.2	47.3	20.7	5.82
	동남권	1,839	0.0	0.0	2.9	31.5	50.7	14.9	5.78
17개 시도	서울	1,170	0.1	0.6	6.7	33.5	45.0	14.0	5.65
	부산	718	-	0.1	1.6	26.3	54.5	17.5	5.88
	대구	630	-	0.2	4.3	25.2	51.4	18.9	5.85
	인천	607	-	-	5.6	29.4	49.2	15.8	5.75
	광주	464	-	-	3.2	22.0	31.7	43.1	6.15
	대전	465	-	0.3	9.1	34.3	45.5	10.7	5.57
	울산	415	0.1	-	6.2	27.4	32.9	33.5	5.93
	세종	181	-	-	16.0	27.6	41.5	14.9	5.55
	경기	1,276	-	0.5	5.8	34.3	40.9	18.5	5.71
	강원	463	-	1.6	11.2	39.7	31.9	15.5	5.49
	충북	473	-	-	9.0	36.2	46.1	8.6	5.54
	충남	562	-	0.2	15.3	38.4	36.7	9.5	5.40
	전북	545	-	-	3.9	17.7	39.9	38.5	6.13
	전남	528	-	0.4	4.1	17.2	53.0	25.2	5.99
	경북	640	-	0.8	8.1	25.3	43.4	22.4	5.79
	경남	706	-	-	3.0	38.1	52.9	6.0	5.62
	제주	298	0.5	0.2	8.9	26.3	41.2	22.9	5.76
	장애등록	112	-	-	5.2	27.2	48.5	19.2	5.82
	미등록	139	-	-	1.4	36.7	49.3	12.6	5.73
	해당사항없음	9,890	0.0	0.4	6.3	31.2	44.2	17.9	5.73

<표 75> 휴일에 참여한 여가활동 만족도_휴식활동_관람 활동자

(단위: %,점/7점)

구분		표본수	매우 불만족 한다	불만족 한다	다소 불만족 한다	보통 이다	다소 만족 한다	만족 한다	매우 만족 한다	평균 (점)
전체		10,299	0.0	0.1	0.4	7.3	35.6	41.7	14.9	5.63
성별	남성	5,152	-	0.2	0.4	7.1	36.2	41.7	14.5	5.62
	여성	5,147	0.0	0.0	0.5	7.6	35.0	41.7	15.3	5.63
연령	15-19세	681	-	0.3	0.1	7.4	36.0	39.0	17.2	5.65
	20대	1,429	-	-	0.6	8.3	33.3	43.0	14.8	5.63
	30대	1,531	-	0.1	0.7	7.9	37.5	41.5	12.3	5.57
	40대	1,960	-	0.1	0.2	6.4	36.5	41.6	15.2	5.65
	50대	1,972	0.0	0.1	0.1	7.8	37.1	38.8	16.2	5.63
	60대	1,390	0.1	0.1	0.3	6.4	34.1	44.9	14.1	5.65
	70세 이상	1,336	-	0.1	0.9	6.9	33.4	42.7	16.0	5.66
	초졸이하	913	-	0.1	0.4	9.1	32.8	44.9	12.8	5.60
학력	중졸	1,421	-	0.3	0.1	6.4	33.7	42.2	17.3	5.69
	고졸	4,400	0.0	0.0	0.4	7.3	35.5	41.4	15.4	5.64
	대졸이상	3,565	-	0.1	0.5	7.4	36.9	41.3	13.9	5.60
동거 가구원 수	1인	2,226	0.0	0.0	0.3	8.0	37.1	41.6	13.0	5.59
	2인	2,134	-	0.1	0.3	6.0	32.9	43.9	16.7	5.70
	3인 이상	5,939	0.0	0.1	0.5	7.6	36.0	41.1	14.8	5.62
혼인상태	미혼	2,872	-	0.1	0.4	8.2	34.0	42.4	15.0	5.63
	기혼	5,999	0.0	0.1	0.4	6.9	36.5	41.0	15.2	5.63
	사별/이혼/기타	1,428	0.0	0.1	0.8	7.9	34.1	44.4	12.6	5.60
가구주 여부	가구주	5,381	0.0	0.1	0.4	6.8	36.6	41.3	14.8	5.63
	가구주 아님	4,918	0.0	0.1	0.5	7.7	34.8	42.0	15.0	5.63
종사자 지위	임금·봉급 근로자	4,532	-	0.0	0.5	7.2	37.1	41.2	14.1	5.61
	고용원을 둔 사업자	247	-	-	0.6	7.0	31.2	43.7	17.6	5.71
	고용원이 없는 자영자	1,610	0.0	0.2	0.4	6.0	34.6	43.9	14.8	5.66
	무급가족종사자	136	-	-	2.3	8.4	36.0	36.7	16.5	5.57
	해당없음(무직)	3,774	0.0	0.1	0.3	8.0	34.4	41.5	15.7	5.64
가구 소득	100만원 미만	900	-	0.1	0.3	5.7	32.1	45.0	16.9	5.72
	100-200만원	990	-	0.2	0.1	6.3	34.2	44.6	14.6	5.67
	200-300만원	1,676	0.1	0.0	0.5	8.8	36.6	41.9	12.1	5.56
	300-400만원	2,206	0.0	0.0	0.2	6.5	35.6	42.8	15.0	5.66
	400-500만원	2,166	-	0.1	0.7	7.5	34.6	40.9	16.2	5.64
	500-600만원	1,381	-	0.0	0.5	5.5	35.5	42.4	16.2	5.68
	600만원 이상	980	-	0.3	0.4	10.7	38.8	37.2	12.8	5.50

(→ 계속)

(단위: %,점/7점)

구분		표본수	매우 불만족 한다	불만족 한다	다소 불만족 한다	보통 이다	다소 만족 한다	만족 한다	매우 만족 한다	평균 (점)
지역규모	대도시	4,334	-	0.1	0.3	6.7	34.3	44.1	14.6	5.66
	중소도시	3,448	0.0	0.1	0.6	7.2	37.3	39.8	15.0	5.61
	읍면지역	2,517	0.0	0.1	0.4	9.1	35.1	39.9	15.4	5.61
권역	수도권	3,082	-	0.1	0.4	6.9	36.4	41.0	15.3	5.64
	강원/제주권	767	0.1	0.5	2.5	11.8	38.8	29.3	17.1	5.45
	충청/세종권	1,737	-	0.0	0.2	15.2	36.0	38.1	10.4	5.43
	호남권	1,575	-	0.0	0.7	6.0	24.1	44.0	25.2	5.87
	대경권	1,290	0.1	0.1	0.2	5.9	31.3	48.2	14.2	5.69
	동남권	1,848	-	-	0.1	3.9	42.1	43.8	10.2	5.60
	서울	1,191	-	0.2	0.5	8.2	34.1	43.8	13.2	5.61
17개 시도	부산	723	-	-	0.1	1.6	38.4	47.0	13.0	5.71
	대구	632	-	-	-	4.4	31.6	51.3	12.7	5.72
	인천	617	-	-	-	7.0	37.2	37.0	18.7	5.67
	광주	470	-	-	-	4.4	21.0	43.2	31.3	6.01
	대전	482	-	-	0.3	12.1	32.6	42.3	12.7	5.55
	울산	420	-	-	0.3	7.0	30.7	40.7	21.2	5.75
	세종	187	-	-	-	17.3	37.8	29.3	15.6	5.43
	경기	1,274	-	0.1	0.3	5.9	38.1	39.6	16.0	5.65
	강원	461	0.1	0.5	2.6	12.7	41.9	26.8	15.4	5.38
	충북	491	-	-	-	10.2	44.1	36.5	9.2	5.45
	충남	577	-	0.1	0.4	20.6	32.2	37.6	9.1	5.34
	전북	559	-	0.1	0.6	8.6	29.1	41.3	20.2	5.72
	전남	546	-	-	1.3	4.7	21.4	47.4	25.2	5.91
	경북	658	0.2	0.2	0.5	7.2	31.0	45.4	15.5	5.67
	경남	705	-	-	-	5.2	49.8	41.6	3.5	5.43
	제주	306	-	0.4	2.3	9.7	31.2	35.2	21.2	5.62
	장애등록	123	-	1.5	-	5.9	26.4	57.0	9.1	5.65
장애여부	미등록	153	-	-	-	7.9	40.9	43.6	7.5	5.51
	해당사항없음	10,023	0.0	0.1	0.4	7.3	35.6	41.5	15.1	5.63

<표 76> 휴일에 참여한 여가활동 만족도_사회 및 기타활동_관람 활동자

(단위: %,점/7점)

구분		표본수	불만족 한다	다소 불만족 한다	보통 이다	다소 만족 한다	만족 한다	매우 만족 한다	평균(점)
전체		10,269	0.1	0.4	6.2	29.0	43.9	20.4	5.77
성별	남성	5,137	0.1	0.3	5.9	30.2	43.8	19.6	5.76
	여성	5,132	0.2	0.5	6.4	27.7	44.0	21.1	5.78
연령	15-19세	681	0.0	0.6	6.6	31.6	39.5	21.7	5.75
	20대	1,435	0.1	0.5	5.9	28.4	42.2	23.0	5.81
	30대	1,524	0.4	0.7	7.1	29.5	45.4	16.9	5.70
	40대	1,958	0.1	0.4	6.1	30.6	44.6	18.3	5.74
	50대	1,966	0.2	0.3	5.8	28.7	45.0	19.9	5.78
	60대	1,391	0.1	0.3	5.7	27.1	46.9	20.0	5.80
	70세 이상	1,314	-	0.1	6.3	27.5	40.2	26.0	5.86
학력	초졸이하	899	-	0.1	6.5	26.7	44.7	22.0	5.82
	중졸	1,409	0.2	0.4	5.4	27.1	42.2	24.7	5.85
	고졸	4,399	0.1	0.5	6.5	28.8	42.7	21.4	5.78
	대졸이상	3,562	0.2	0.3	6.0	30.2	45.9	17.3	5.73
동거 가구원 수	1인	2,207	-	0.3	6.1	27.4	46.3	19.9	5.79
	2인	2,116	0.0	0.2	5.2	26.0	44.1	24.4	5.87
	3인 이상	5,946	0.2	0.5	6.4	29.9	43.5	19.5	5.75
혼인상태	미혼	2,864	0.0	0.5	6.3	28.9	42.5	21.7	5.79
	기혼	5,995	0.2	0.4	6.0	29.1	44.7	19.6	5.76
	사별/이혼/기타	1,410	0.1	0.1	7.0	28.5	42.2	22.1	5.79
가구주 여부	가구주	5,348	0.1	0.3	6.1	29.5	44.4	19.6	5.76
	가구주 아님	4,921	0.2	0.5	6.3	28.6	43.5	21.0	5.78
종사자 지위	임금.봉급 근로자	4,521	0.1	0.5	6.0	29.8	45.6	18.0	5.74
	고용원을 둔 사업자	241	-	-	7.0	26.5	40.7	25.8	5.85
	고용원이 없는 자영자	1,605	0.3	0.2	4.2	27.6	46.9	20.7	5.83
	무급가족종사자	137	-	0.8	4.0	31.2	41.2	22.7	5.81
가구 소득	해당없음(무직)	3,765	0.2	0.3	7.1	28.6	41.1	22.7	5.78
	100만원 미만	891	-	0.1	5.2	25.7	42.3	26.6	5.90
	100-200만원	976	-	0.1	5.3	25.0	46.1	23.6	5.88
	200-300만원	1,665	0.2	0.5	6.0	29.1	43.8	20.4	5.77
	300-400만원	2,204	0.1	0.1	5.5	27.4	45.2	21.7	5.83
	400-500만원	2,173	0.2	0.4	7.3	27.8	44.0	20.3	5.76
	500-600만원	1,387	0.2	0.7	5.4	30.4	42.1	21.2	5.77
	600만원 이상	973	0.2	0.8	7.4	35.0	43.4	13.2	5.60

(→ 계속)

(단위: %,점/7점)

구분		표본수	불만족 한다	다소 불만족 한다	보통 이다	다소 만족 한다	만족 한다	매우 만족 한다	평균 (점)
지역규모	대도시	4,305	0.2	0.4	5.9	29.4	46.1	18.1	5.75
	중소도시	3,453	0.2	0.6	6.6	28.7	42.7	21.1	5.77
	읍면지역	2,511	0.0	0.1	5.9	28.5	41.3	24.2	5.83
권역	수도권	3,074	0.2	0.5	6.1	29.4	44.3	19.6	5.76
	강원/제주권	760	1.1	1.2	13.5	31.7	31.1	21.6	5.55
	충청/세종권	1,731	-	0.5	12.0	33.4	43.2	10.9	5.52
	호남권	1,576	-	0.3	3.8	16.7	33.4	45.8	6.21
	대경권	1,299	0.2	0.3	4.2	25.3	50.7	19.4	5.84
	동남권	1,829	-	-	3.3	34.3	49.1	13.3	5.72
	서울	1,173	0.3	0.4	7.4	31.4	44.4	16.1	5.68
17개 시도	부산	706	-	-	2.4	29.2	51.0	17.4	5.83
	대구	636	0.3	-	1.0	27.2	55.4	16.1	5.86
	인천	619	-	0.2	5.3	30.5	45.2	18.9	5.77
	광주	472	-	0.7	6.2	12.3	30.5	50.2	6.23
	대전	483	-	1.7	10.8	26.9	50.8	9.8	5.56
	울산	419	-	-	5.9	32.4	36.8	24.9	5.81
	세종	186	-	-	14.1	25.7	40.3	19.8	5.66
	경기	1,282	0.1	0.6	5.3	27.6	44.0	22.4	5.82
	강원	460	1.3	1.0	15.6	33.6	29.8	18.7	5.46
	충북	493	-	-	8.2	36.6	42.6	12.6	5.60
	충남	569	-	0.2	15.5	36.6	38.5	9.2	5.41
	전북	557	-	-	2.8	18.1	29.8	49.3	6.26
	전남	547	-	0.2	2.8	18.8	39.5	38.8	6.14
	경북	663	-	0.6	7.1	23.6	46.5	22.3	5.83
	경남	704	-	-	3.3	40.1	51.3	5.3	5.59
	제주	300	0.5	1.5	8.4	27.0	34.2	28.4	5.78
장애여부	장애등록	118	1.1	-	4.1	17.3	52.4	25.1	5.95
	미등록	154	-	-	4.8	38.6	46.5	10.1	5.62
	해당사항없음	9,997	0.1	0.4	6.2	28.9	43.8	20.5	5.77

<표 77> 평일에 희망하는 여가활동(복수응답)_문화예술 관람활동

(단위: %)

구분		표본수	전시회 관람	박물관 관람	음악 연주회 관람	전통 예술 공연 관람	연극 공연 관람	무용 공연 관람	영화 관람	연예 공연 관람
전체		10,498	4.9	2.8	3.2	3.7	9.6	0.7	33.1	6.8
성별	남성	5,263	4.5	2.8	2.5	3.1	9.1	0.4	32.8	6.8
	여성	5,235	5.2	2.8	3.9	4.4	10.1	0.9	33.3	6.8
연령	15-19세	696	5.4	4.2	2.8	0.7	7.3	0.6	37.6	12.4
	20대	1,458	6.0	1.9	3.9	0.8	11.8	0.9	41.3	12.0
	30대	1,560	6.9	3.9	3.7	1.2	12.2	0.5	37.5	5.5
	40대	1,998	4.7	2.6	3.9	1.8	11.1	0.5	36.5	5.2
	50대	2,007	3.8	2.3	3.3	3.8	10.2	0.8	31.8	5.3
	60대	1,422	3.3	2.8	2.3	6.9	7.1	0.8	26.1	6.5
	70세 이상	1,357	4.0	2.8	1.6	12.9	3.4	0.4	16.9	3.9
학력	초졸이하	923	2.5	2.4	1.3	13.3	2.7	0.3	17.4	8.3
	중졸	1,452	4.8	3.0	2.3	6.6	4.7	0.5	27.5	7.2
	고졸	4,491	3.7	2.3	3.1	3.2	9.4	0.9	34.9	6.9
	대졸이상	3,632	6.8	3.3	4.1	1.7	12.9	0.4	35.6	6.3
동거 가구원 수	1인	2,264	3.2	2.6	2.8	6.3	8.0	1.0	25.3	5.2
	2인	2,171	4.8	2.7	1.8	8.2	5.8	0.5	25.8	4.6
	3인 이상	6,063	5.1	2.8	3.6	2.3	10.7	0.7	35.8	7.5
혼인상태	미혼	2,925	6.0	2.7	3.7	1.0	10.9	0.7	39.9	10.4
	기혼	6,121	4.7	2.8	3.1	4.1	9.7	0.6	32.1	5.6
	사별/이혼/기타	1,452	2.3	3.0	2.6	9.7	4.8	0.9	18.6	4.3
가구주 여부	가구주	5,482	4.1	2.7	2.6	4.4	9.1	0.5	28.9	5.2
	가구주 아님	5,016	5.5	2.9	3.7	3.2	10.0	0.8	36.4	8.1
종사자 지위	임금·봉급 근로자	4,617	4.8	2.3	3.7	2.3	11.9	0.6	34.0	6.4
	고용원을 둔 사업자	248	5.4	3.1	2.8	2.3	7.9	0.8	28.2	4.3
	고용원이 없는 자영자	1,637	3.7	3.3	2.1	4.6	7.0	0.4	35.1	5.3
	무급가족종사자	139	6.5	7.1	2.0	7.4	4.9	0.7	26.6	11.3
	해당없음(무직)	3,857	5.4	3.0	3.1	5.1	8.1	0.8	31.7	7.9
가구 소득	100만원 미만	921	3.2	2.5	1.3	12.0	3.2	0.3	19.6	5.5
	100-200만원	1,007	4.9	3.3	1.7	8.8	4.4	0.8	22.1	4.1
	200-300만원	1,706	3.9	2.6	2.4	3.5	9.0	0.9	31.1	6.5
	300-400만원	2,246	5.0	2.6	2.5	2.5	9.0	0.7	36.1	7.0
	400-500만원	2,214	5.2	3.0	4.3	3.3	11.1	0.9	34.0	7.0
	500-600만원	1,405	4.8	2.9	3.7	2.4	11.5	0.2	36.5	7.8
	600만원 이상	999	5.9	2.6	4.4	2.5	11.4	0.6	35.2	7.2

(→ 계속)

(단위: %)

구분		표본수	전시회 관람	박물관 관람	음악 연주회 관람	전통 예술 공연 관람	연극 공연 관람	무용 공연 관람	영화 관람	연예 공연 관람
지역규모	대도시	4,418	5.6	2.4	2.9	3.1	12.5	0.9	33.7	6.5
	중소도시	3,524	4.4	3.0	3.6	3.7	7.8	0.4	33.1	7.2
	읍면지역	2,556	4.3	3.2	3.2	5.2	6.6	0.5	31.6	6.8
권역	수도권	3,182	5.1	2.6	2.9	3.1	14.2	0.4	29.9	6.5
	강원/제주권	786	4.9	1.6	3.9	4.0	6.0	0.5	31.0	10.1
	충청/세종권	1,772	3.5	1.4	3.1	5.0	4.2	0.2	26.7	5.8
	호남권	1,582	3.5	3.7	5.7	3.2	6.3	0.2	37.8	8.7
	대경권	1,304	8.8	4.5	2.8	6.4	5.4	1.0	43.2	7.5
	동남권	1,872	3.5	2.9	2.9	3.5	4.6	2.0	38.7	6.1
	서울	1,220	6.5	2.0	3.1	2.4	15.3	0.2	31.3	7.1
17개 시도	부산	734	4.0	1.9	2.7	3.8	7.1	3.7	34.2	7.8
	대구	638	12.6	6.4	2.7	5.6	4.8	1.0	50.6	3.9
	인천	637	1.5	0.9	1.5	2.1	24.5	0.7	25.4	2.0
	광주	475	3.5	2.8	6.2	4.0	9.0	0.1	30.7	15.5
	대전	493	3.1	1.1	2.9	3.4	5.4	0.4	30.4	6.1
	울산	425	4.8	3.2	1.2	2.2	2.2	0.5	41.1	2.5
	세종	189	5.3	0.3	4.4	1.3	3.5	0.3	23.3	10.4
	경기	1,325	4.8	3.5	3.0	3.9	10.9	0.5	29.7	7.0
	강원	478	5.4	1.4	4.2	4.6	5.9	0.3	28.0	10.6
	충북	501	4.6	0.3	1.2	5.4	3.7	-	32.9	9.1
	충남	589	2.8	2.6	4.5	6.3	3.7	0.2	20.0	2.5
	전북	560	0.4	2.9	6.4	3.2	5.0	-	50.1	5.9
	전남	547	6.7	5.3	4.4	2.7	5.4	0.5	30.9	6.0
	경북	666	5.3	2.8	2.8	7.1	6.0	0.9	36.5	10.8
	경남	713	2.6	3.8	3.6	3.5	2.9	0.7	42.5	5.7
	제주	308	3.6	2.1	3.2	2.7	6.3	1.0	38.4	8.9
장애여부	장애등록	124	1.4	6.9	1.4	8.1	8.4	0.2	20.8	3.4
	미등록	160	3.1	2.1	4.2	3.1	3.2	1.1	33.0	6.4
	해당사항없음	10,214	4.9	2.8	3.2	3.7	9.7	0.7	33.2	6.8

<표 78> 평일에 희망하는 여가활동(복수응답)_문화예술 참여활동

(단위: %)

(단위: %)

구분	표본수	문학행사 참여	글짓기/ 독서토론	미술활동	악기연주/ 노래교실	전통예술 배우기	사진촬영	춤/무용
전체	10,498	2.3	1.4	4.7	13.4	3.8	15.8	3.5
성별								
남성	5,263	2.0	1.5	4.2	11.7	3.3	17.1	2.1
여성	5,235	2.5	1.4	5.1	15.1	4.4	14.6	4.8
연령								
15-19세	696	3.3	3.5	6.4	15.1	1.1	17.2	8.6
20대	1,458	2.9	1.1	3.7	13.8	2.2	23.7	4.2
30대	1,560	2.0	0.9	5.3	13.2	2.3	18.7	3.9
40대	1,998	2.1	1.6	4.2	12.1	2.7	16.8	2.5
50대	2,007	2.0	1.6	4.7	12.5	3.9	14.7	3.2
60대	1,422	1.9	1.6	4.6	14.6	6.2	10.6	3.3
70세 이상	1,357	2.2	0.7	4.9	14.3	9.0	6.2	1.2
학력								
초졸이하	923	1.9	1.2	5.1	12.9	8.5	8.9	1.7
중졸	1,452	2.5	1.9	4.8	15.1	5.6	9.9	5.0
고졸	4,491	1.6	1.3	4.3	13.3	3.5	17.8	3.3
대졸이상	3,632	3.0	1.5	5.0	12.9	2.8	16.7	3.5
동거 가구원 수								
1인	2,264	1.9	1.0	3.8	13.9	5.5	11.3	2.4
2인	2,171	1.7	1.0	3.8	13.9	6.5	14.1	1.7
3인 이상	6,063	2.5	1.6	5.0	13.2	3.0	16.8	4.0
혼인상태								
미혼	2,925	3.2	1.6	4.9	13.8	2.0	21.1	4.9
기혼	6,121	1.9	1.4	4.7	13.0	4.1	14.7	3.1
사별/이혼/기타	1,452	1.8	1.0	3.2	14.9	7.7	7.4	1.5
가구주 여부								
가구주	5,482	1.7	1.3	4.1	11.8	4.6	14.1	1.7
가구주 아님	5,016	2.7	1.5	5.1	14.7	3.2	17.2	4.9
종사자 지위								
임금·봉급 근로자	4,617	2.0	1.0	4.4	12.1	2.9	16.0	3.2
고용원을 둔 사업자	248	2.2	1.1	7.2	13.7	3.7	17.4	1.9
고용원이 없는 자영자	1,637	2.5	2.1	3.1	12.5	4.7	18.7	2.9
무급가족종사자	139	1.7	1.6	2.9	17.8	7.4	12.9	2.6
해당없음(무직)	3,857	2.6	1.7	5.4	15.0	4.5	14.6	4.1
가구 소득								
100만원 미만	921	0.9	0.7	2.2	14.9	7.3	9.2	1.8
100-200만원	1,007	2.2	1.0	3.6	11.3	8.3	11.9	2.2
200-300만원	1,706	1.5	1.2	4.2	13.7	3.5	15.6	2.5
300-400만원	2,246	1.6	1.7	4.7	11.8	2.5	17.2	3.1
400-500만원	2,214	2.1	1.5	5.5	13.0	3.8	18.1	4.2
500-600만원	1,405	3.4	1.4	4.3	15.1	3.7	15.9	3.4
600만원 이상	999	3.4	1.5	5.5	14.6	3.0	14.4	5.1

(→ 계속)

구분	표본수	문학행사 참여	글짓기/ 독서토론	미술활동	악기연주/ 노래교실	전통예술 배우기	사진촬영	춤/무용
지역규모								
대도시	4,418	2.3	1.3	4.9	12.7	4.3	16.1	3.8
중소도시	3,524	2.3	1.5	5.2	15.0	3.2	15.2	3.4
읍면지역	2,556	2.2	1.5	3.0	11.6	4.0	16.5	2.8
권역								
수도권	3,182	2.8	1.4	5.0	14.0	3.0	9.7	3.5
강원/제주권	786	2.8	1.5	6.6	12.3	1.8	7.5	4.1
충청/세종권	1,772	2.0	1.6	3.7	9.3	3.7	13.4	2.6
호남권	1,582	1.3	0.4	2.1	17.0	5.3	8.6	4.6
대경권	1,304	1.2	1.2	3.2	13.9	7.5	56.1	3.3
동남권	1,872	2.1	2.0	6.3	11.9	3.9	17.8	3.0
17개 시도								
서울	1,220	2.8	1.3	5.0	13.6	3.9	11.6	4.2
부산	734	2.2	2.3	7.9	11.3	4.5	16.0	5.1
대구	638	0.9	1.3	3.3	8.7	8.7	64.2	3.2
인천	637	1.2	0.9	5.7	16.3	2.2	1.8	0.4
광주	475	1.8	0.6	1.4	18.5	5.3	6.1	7.1
대전	493	2.6	1.8	2.8	8.8	3.5	12.8	4.2
울산	425	3.4	0.9	3.4	6.3	2.8	6.6	1.2
세종	189	1.8	5.4	2.8	4.0	4.0	5.3	1.1
경기	1,325	3.1	1.7	4.8	13.7	2.6	10.1	3.7
강원	478	3.5	1.6	6.9	13.5	1.3	6.5	4.1
충북	501	0.5	0.2	3.9	13.7	3.2	14.9	3.0
충남	589	2.7	2.0	4.4	7.2	4.1	13.8	1.4
전북	560	0.4	0.1	3.0	23.0	7.7	10.3	4.6
전남	547	1.8	0.4	1.9	9.6	2.8	9.1	2.6
경북	666	1.4	1.1	3.1	18.5	6.4	48.6	3.4
경남	713	1.5	2.0	5.7	14.6	3.6	23.7	1.5
제주	308	1.1	1.3	5.7	9.5	3.2	9.9	4.4
장애여부								
장애등록	124	3.2	4.1	2.4	12.7	6.0	12.9	1.3
미등록	160	2.9	1.7	4.2	16.1	2.9	9.0	-
해당사항없음	10,214	2.2	1.4	4.7	13.3	3.8	16.0	3.5

<표 79> 평일에 희망하는 여가활동(복수응답)_스포츠 관람활동

(단위: %)

구분		표본수	스포츠 경기 직접관람	스포츠 경기 간접관람	격투스포츠 경기관람	온라인게임 경기 현장관람
전체		10,498	23.2	31.4	2.5	1.9
성별	남성	5,263	28.5	38.1	3.7	2.2
	여성	5,235	17.9	24.6	1.2	1.5
연령	15-19세	696	24.7	31.2	2.7	4.7
	20대	1,458	30.2	30.8	2.2	3.7
	30대	1,560	26.8	32.2	2.3	2.9
	40대	1,998	25.6	31.5	3.3	0.8
	50대	2,007	21.8	31.4	2.8	0.9
	60대	1,422	18.0	31.5	2.1	0.7
	70세 이상	1,357	11.7	30.7	1.5	0.9
학력	초졸이하	923	10.7	34.2	1.1	1.3
	중졸	1,452	18.5	27.5	2.0	1.7
	고졸	4,491	23.3	31.0	2.2	1.7
	대졸이상	3,632	27.0	32.7	3.2	2.3
동거 가구원 수	1인	2,264	19.6	29.2	2.0	0.9
	2인	2,171	17.8	32.8	2.2	1.4
	3인 이상	6,063	25.0	31.3	2.6	2.1
혼인상태	미혼	2,925	28.7	31.8	2.5	3.7
	기혼	6,121	22.3	32.1	2.6	1.3
	사별/이혼/기타	1,452	12.5	25.0	1.2	0.3
가구주 여부	가구주	5,482	24.6	36.3	3.6	1.3
	가구주 아님	5,016	22.1	27.4	1.6	2.3
종사자 지위	임금·보급 근로자	4,617	26.9	32.1	2.7	1.5
	고용원을 둔 사업자	248	24.7	30.8	7.6	3.6
	고용원이 없는 자영자	1,637	23.3	37.3	2.8	1.4
	무급가족종사자	139	16.3	31.3	-	1.6
	해당없음(무직)	3,857	19.0	28.4	1.8	2.4
가구 소득	100만원 미만	921	14.6	29.2	1.0	0.5
	100-200만원	1,007	13.8	33.6	2.1	0.6
	200-300만원	1,706	20.9	34.1	2.6	1.4
	300-400만원	2,246	22.5	31.9	2.2	1.8
	400-500만원	2,214	24.5	30.8	2.2	1.8
	500-600만원	1,405	27.3	31.7	2.2	2.3
	600만원 이상	999	27.4	28.2	4.3	3.0

(→ 계속)

(단위: %)

구분		표본수	스포츠 경기 직접관람	스포츠 경기 간접관람	격투스포츠 경기관람	온라인게임 경기 현장관람
지역 규모	대도시	4,418	23.2	31.9	2.2	1.0
	중소도시	3,524	26.1	26.4	2.9	3.3
	읍면지역	2,556	17.4	40.2	2.2	1.0
권역	수도권	3,182	25.5	24.4	2.9	2.4
	강원/제주권	786	23.9	28.3	3.1	2.5
	충청/세종권	1,772	17.0	19.4	3.6	1.0
	호남권	1,582	30.4	42.9	0.8	0.3
	대경권	1,304	13.0	69.3	1.7	2.5
	동남권	1,872	22.0	31.0	1.9	1.3
	서울	1,220	26.9	23.8	3.0	1.0
17개 시도	부산	734	19.2	33.9	2.3	1.3
	대구	638	10.6	78.2	1.0	0.8
	인천	637	22.8	27.3	0.6	0.5
	광주	475	37.9	28.7	1.3	0.3
	대전	493	16.2	23.2	4.0	1.7
	울산	425	15.8	29.9	0.2	1.4
	세종	189	12.8	19.7	11.1	0.8
	경기	1,325	25.0	24.2	3.3	3.9
	강원	478	24.8	25.3	3.8	2.7
	충북	501	16.0	18.7	4.9	0.1
	충남	589	19.0	17.0	1.3	1.2
	전북	560	42.7	37.8	0.5	0.5
	전남	547	11.8	59.6	0.7	-
	경북	666	15.3	61.2	2.3	4.1
	경남	713	27.1	28.3	2.1	1.2
	제주	308	21.8	35.6	1.3	2.2
장애 여부	장애등록	124	17.9	34.3	2.1	-
	미등록	160	16.6	31.0	4.7	0.3
	해당사항없음	10,214	23.4	31.4	2.4	1.9

<표 80> 평일에 희망하는 여가활동(복수응답)_스포츠 참여활동

(단위: %)

구분		표본수	농구, 배구, 야구, 축구, 족구	테니스, 스쿼시	당구& 포켓볼	볼링, 탁구	골프	수영
전체		10,498	4.0	1.0	4.4	4.3	5.2	9.2
성별	남성	5,263	7.1	1.3	7.7	5.8	7.2	5.7
	여성	5,235	0.9	0.6	1.0	2.9	3.3	12.7
연령	15-19세	696	21.9	0.6	3.8	6.3	1.5	7.8
	20대	1,458	7.6	0.7	6.3	6.2	2.7	7.0
	30대	1,560	2.9	1.8	5.9	5.8	4.2	7.0
	40대	1,998	2.8	0.9	4.6	4.7	7.2	8.4
	50대	2,007	1.9	1.3	4.5	3.5	9.8	10.2
	60대	1,422	0.3	0.6	2.7	2.4	4.9	11.2
	70세 이상	1,357	0.3	0.3	1.1	1.4	1.9	13.8
학력	초졸이하	923	4.2	0.2	1.1	1.0	1.1	12.2
	중졸	1,452	7.7	0.5	2.7	3.3	2.3	10.6
	고졸	4,491	3.4	0.8	4.8	4.5	5.2	9.2
	대졸이상	3,632	3.3	1.4	5.0	5.1	7.1	8.2
동거 가구원 수	1인	2,264	2.4	0.9	4.2	3.4	2.9	10.0
	2인	2,171	1.4	0.4	2.9	2.5	3.8	10.3
	3인 이상	6,063	4.8	1.1	4.7	4.9	5.9	8.9
혼인상태	미혼	2,925	10.1	1.3	6.4	6.1	2.7	7.0
	기혼	6,121	1.8	0.8	4.0	4.0	6.9	9.9
	사별/이혼/기타	1,452	0.7	0.8	1.2	1.3	1.5	11.4
가구주 여부	가구주	5,482	2.9	1.2	6.4	4.9	7.7	7.8
	가구주 아님	5,016	4.8	0.8	2.8	3.9	3.3	10.3
종사자 지위	임금·봉급 근로자	4,617	3.3	1.4	5.8	5.1	6.5	7.1
	고용원을 둔 사업자	248	1.7	0.4	2.5	4.6	14.7	5.8
	고용원이 없는 자영자	1,637	2.6	1.0	5.8	3.9	6.0	9.9
	무급가족종사자	139	0.4	-	0.4	2.4	3.2	9.0
	해당없음(무직)	3,857	5.5	0.5	2.4	3.7	2.9	11.7
가구 소득	100만원 미만	921	1.5	0.1	1.9	2.6	1.2	11.2
	100-200만원	1,007	1.1	0.4	2.4	1.7	3.2	12.9
	200-300만원	1,706	3.3	1.2	4.8	3.8	4.8	8.6
	300-400만원	2,246	4.7	1.1	6.3	5.5	4.9	9.0
	400-500만원	2,214	4.6	0.9	3.8	4.3	5.4	7.6
	500-600만원	1,405	4.3	1.3	4.0	5.7	5.6	10.6
	600만원 이상	999	4.6	0.8	4.4	3.3	8.3	8.7

(→ 계속)

(단위: %)

구분		표본수	농구, 배구, 야구, 축구, 족구	테니스, 스쿼시	당구& 포켓볼	볼링, 탁구	골프	수영	
지역규모	대도시	4,418	4.0	1.2	4.6	4.9	5.1	9.3	
	중소도시	3,524	4.1	0.8	3.4	3.7	6.6	9.5	
	읍면지역	2,556	3.7	0.6	5.9	4.2	3.0	8.4	
권역	수도권	3,182	3.8	1.0	4.2	4.8	4.9	9.1	
	강원/제주권	786	4.1	0.7	5.4	4.5	5.4	7.2	
	충청/세종권	1,772	3.9	0.9	3.4	3.7	3.2	6.1	
	호남권	1,582	3.0	0.6	2.4	4.4	5.2	10.7	
	대경권	1,304	4.3	0.8	7.4	3.6	3.1	10.0	
	동남권	1,872	5.1	1.1	4.5	3.8	9.3	10.7	
17개 시도	서울	1,220	4.2	1.2	4.7	5.1	4.0	9.2	
	부산	734	4.3	1.0	4.5	3.9	9.3	10.5	
	대구	638	4.1	1.2	7.0	2.9	3.6	10.3	
	인천	637	3.9	1.5	5.1	6.8	6.0	8.9	
	광주	475	3.0	0.7	2.8	6.3	3.1	9.2	
	대전	493	3.1	1.6	1.7	3.7	4.4	8.1	
	울산	425	3.6	0.7	2.9	5.4	5.7	5.1	
	세종	189	2.3	3.2	0.7	2.6	3.4	5.4	
	경기	1,325	3.4	0.7	3.7	4.0	5.3	9.1	
	강원	478	3.7	0.7	6.4	5.0	4.3	8.3	
	충북	501	3.3	0.3	6.7	3.5	3.6	4.1	
	충남	589	5.1	0.5	2.6	3.9	2.0	6.2	
	전북	560	2.6	0.5	1.9	3.5	8.9	17.9	
	전남	547	3.4	0.6	2.6	3.9	3.0	4.6	
	경북	666	4.5	0.5	7.8	4.3	2.6	9.8	
	경남	713	6.5	1.4	5.0	3.1	10.4	12.7	
	제주	308	5.1	0.5	3.0	3.5	8.0	4.7	
	장애여부	장애등록	124	6.3	-	4.9	0.6	4.3	13.0
		미등록	160	3.7	0.6	2.6	2.5	2.5	9.9
해당사항없음		10,214	4.0	1.0	4.4	4.4	5.3	9.2	

(→ 계속)

(단위: %)

구분		표본수	윈드서핑, 수상스키, 스킨스쿠 버다이빙, 래프팅, 요트	스노보드, 스키 등	아이스 스케이팅, 아이스 하키 등	헬스 (보디빌딩) /에어로빅	요가/ 필라테스/ 태보	배드민턴/ 줄넘기/ 맨손& 스트레칭 체조/ 홀라후프
전체		10,498	0.8	1.0	0.2	10.5	7.2	7.8
성별	남성	5,263	1.1	1.2	0.2	11.1	1.4	7.0
	여성	5,235	0.5	0.9	0.1	9.9	13.0	8.5
연령	15-19세	696	0.8	3.1	0.6	4.2	4.3	6.3
	20대	1,458	1.8	1.8	0.6	12.9	8.3	6.0
	30대	1,560	1.6	1.3	0.2	14.6	10.8	6.3
	40대	1,998	0.8	0.9	0.1	12.5	8.3	7.8
	50대	2,007	0.1	0.6	0.0	10.6	6.1	8.4
	60대	1,422	0.2	0.2	-	9.8	6.0	9.5
	70세 이상	1,357	0.1	0.3	0.1	2.4	3.6	10.1
학력	초졸이하	923	0.4	0.6	0.1	2.9	4.8	8.1
	중졸	1,452	0.4	1.1	0.4	5.3	4.1	7.3
	고졸	4,491	0.7	0.9	0.2	11.5	6.2	8.5
	대졸이상	3,632	1.2	1.3	0.1	12.6	10.0	6.9
동거 가구원 수	1인	2,264	0.6	0.5	0.1	7.3	6.5	9.2
	2인	2,171	0.6	0.5	0.2	7.4	5.0	8.6
	3인 이상	6,063	0.9	1.2	0.2	11.7	7.8	7.4
혼인상태	미혼	2,925	1.5	2.0	0.5	11.3	7.5	6.0
	기혼	6,121	0.6	0.7	0.1	11.2	7.5	8.1
	사별/이혼/기타	1,452	0.2	0.2	0.0	3.6	4.4	11.0
가구주 여부	가구주	5,482	0.7	0.9	0.1	9.8	3.2	7.6
	가구주 아님	5,016	0.9	1.2	0.2	11.2	10.4	7.9
종사자 지위	임금·봉급 근로자	4,617	0.9	1.0	0.2	12.2	7.2	7.7
	고용원을 둔 사업자	248	3.3	2.9	-	7.1	3.3	7.1
	고용원이 없는 자영업자	1,637	0.4	0.7	-	10.9	5.7	7.7
	무급가족종사자	139	4.8	0.9	-	9.1	9.7	10.9
가구 소득	해당없음(무직)	3,857	0.5	1.1	0.3	8.7	8.0	7.8
	100만원 미만	921	0.5	-	0.1	3.7	4.3	6.7
	100-200만원	1,007	0.4	0.5	-	4.2	5.2	9.3
	200-300만원	1,706	0.4	0.6	0.3	9.9	6.2	8.0
	300-400만원	2,246	0.5	1.1	0.1	11.1	5.8	7.1
	400-500만원	2,214	0.6	1.6	0.1	12.7	8.0	8.1
	500-600만원	1,405	1.3	1.1	0.4	11.5	7.2	8.4
	600만원 이상	999	1.8	1.0	0.3	11.1	11.2	6.7

(→ 계속)

(단위: %)

구분		표본수	윈드서핑, 수상스키, 스킨스쿠 버다이빙, 래프팅, 요트	스노보드, 스키 등	아이스 스케이팅, 아이스 하키 등	헬스 (보디빌딩) /에어로빅	요가/ 필라테스/ 태보	배드민턴/ 줄넘기/ 맨손& 스트레칭 체조/ 홀라후프
지역규모	대도시	4,418	0.6	0.8	0.2	10.7	8.1	8.6
	중소도시	3,524	1.2	1.4	0.3	10.9	6.8	7.0
	읍면지역	2,556	0.4	0.8	0.1	9.5	6.1	7.3
권역	수도권	3,182	0.7	1.1	0.2	10.1	7.7	8.3
	강원/제주권	786	1.6	0.7	0.1	5.5	6.3	8.0
	충청/세종권	1,772	0.5	1.2	0.4	9.1	5.9	6.8
	호남권	1,582	1.5	1.0	-	7.9	9.1	3.7
	대경권	1,304	0.2	1.2	0.2	16.4	9.2	11.7
	동남권	1,872	1.0	0.5	-	12.1	4.2	6.7
	서울	1,220	0.6	1.0	0.3	9.8	8.9	8.3
	부산	734	0.4	0.3	-	12.6	3.9	8.0
17개 시도	대구	638	0.3	1.1	-	18.2	10.5	13.8
	인천	637	0.7	0.4	-	7.9	7.8	9.6
	광주	475	1.3	0.9	-	6.2	11.6	3.2
	대전	493	0.9	1.4	0.4	9.5	5.8	6.4
	울산	425	0.1	-	-	11.0	7.5	6.8
	세종	189	-	1.0	0.4	11.0	6.1	5.8
	경기	1,325	0.8	1.4	0.2	10.9	6.8	8.0
	강원	478	1.9	0.8	0.2	4.9	5.7	6.6
	충북	501	0.1	0.1	0.1	10.1	8.2	11.2
	충남	589	0.4	1.8	0.7	7.8	4.2	3.8
	전북	560	3.0	1.1	-	8.7	7.5	2.7
	전남	547	0.3	1.1	-	8.5	8.6	5.1
	경북	666	0.1	1.4	0.4	14.7	8.1	9.8
	경남	713	1.9	1.0	-	11.9	3.4	5.2
	제주	308	1.2	0.5	-	6.7	7.7	11.5
장애여부	장애등록	124	-	-	-	3.9	3.9	6.6
	미등록	160	-	2.8	-	8.3	3.9	8.0
	해당사항없음	10,214	0.8	1.0	0.2	10.6	7.3	7.8

(→ 계속)

(단위: %)

구분		표본수	육상/조깅/속보	격투 스포츠	댄스 스포츠	사이클링/산악 자전거	인라인 스케이트	승마, 암벽등반, 첩인삼종 경기, 서바이벌
전체		10,498	3.7	1.1	1.8	2.0	0.6	1.0
성별	남성	5,263	4.3	1.8	0.6	3.4	0.6	1.3
	여성	5,235	3.0	0.4	3.1	0.5	0.5	0.7
연령	15-19세	696	1.0	2.4	0.9	1.8	3.5	1.9
	20대	1,458	2.0	2.5	0.9	1.7	0.8	1.5
	30대	1,560	3.0	1.8	1.6	1.9	0.4	0.9
	40대	1,998	4.6	0.7	1.4	2.0	0.5	1.6
	50대	2,007	4.0	0.4	2.6	1.9	0.1	0.5
	60대	1,422	5.4	0.4	2.2	2.6	-	0.4
	70세 이상	1,357	4.1	0.2	3.2	1.7	0.2	0.2
학력	초졸이하	923	2.0	0.5	3.3	1.7	0.3	0.1
	중졸	1,452	2.1	0.9	2.6	1.9	1.1	0.6
	고졸	4,491	3.9	0.9	1.7	1.9	0.5	0.9
	대졸이상	3,632	4.3	1.5	1.5	2.0	0.5	1.4
동거 가구원 수	1인	2,264	5.8	0.6	1.6	1.5	0.3	0.9
	2인	2,171	4.0	0.6	3.1	1.5	0.4	0.5
	3인 이상	6,063	3.3	1.3	1.6	2.1	0.6	1.1
혼인상태	미혼	2,925	2.1	2.3	0.8	1.8	1.3	1.5
	기혼	6,121	4.0	0.8	2.2	2.1	0.3	0.8
가구주 여부	사별/이혼/기타	1,452	6.1	0.1	2.4	1.6	-	0.9
	가구주	5,482	4.8	1.0	1.0	3.2	0.4	1.1
종사자 지위	가구주 아님	5,016	2.8	1.2	2.6	1.0	0.7	0.9
	임금·보급 근로자	4,617	4.5	1.1	1.4	2.3	0.3	1.4
	고용원을 둔 사업자	248	3.1	2.1	0.7	1.6	0.6	4.1
	고용원이 없는 자영자	1,637	3.9	1.7	1.6	2.6	0.4	0.3
	무급가족종사자	139	1.3	-	2.1	0.4	-	0.5
가구 소득	해당없음(무직)	3,857	2.7	0.9	2.5	1.4	0.9	0.4
	100만원 미만	921	3.6	0.5	2.2	2.2	0.4	0.2
	100-200만원	1,007	4.7	0.2	2.0	1.5	0.3	0.4
	200-300만원	1,706	3.2	1.0	2.8	2.7	0.4	0.8
	300-400만원	2,246	3.0	1.3	1.4	1.6	0.3	1.0
	400-500만원	2,214	3.5	1.5	1.6	2.4	0.6	1.0
	500-600만원	1,405	3.9	0.8	1.3	1.6	1.2	1.4
	600만원 이상	999	4.7	1.5	2.7	1.7	0.5	1.1

(→ 계속)

(단위: %)

구분		표본수	육상/조깅/속보	격투 스포츠	댄스 스포츠	사이클링/산악 자전거	인라인 스케이트	승마, 암벽등반, 첩인삼종 경기, 서바이벌
지역규모	대도시	4,418	4.7	1.0	1.5	1.7	0.5	0.8
	중소도시	3,524	3.0	1.5	2.1	2.1	0.7	1.3
	읍면지역	2,556	2.7	0.7	2.1	2.3	0.4	0.8
권역	수도권	3,182	5.3	1.5	1.8	1.8	0.7	1.1
	강원/제주권	786	2.0	2.3	1.7	1.0	0.7	1.1
	충청/세종권	1,772	1.1	0.8	2.6	1.8	0.4	0.3
	호남권	1,582	2.7	0.4	1.9	1.9	1.0	3.0
	대경권	1,304	3.0	0.7	1.9	2.8	0.5	0.5
	동남권	1,872	1.7	0.3	1.4	2.4	0.2	-
	서울	1,220	6.6	1.1	1.0	1.1	0.7	0.7
17개 시도	부산	734	1.3	0.4	2.0	1.7	0.2	-
	대구	638	3.7	0.8	1.4	3.3	0.4	0.8
	인천	637	7.4	1.8	1.3	0.8	0.2	-
	광주	475	1.6	1.0	2.7	2.2	1.1	5.3
	대전	493	2.3	0.9	3.4	1.4	0.4	0.3
	울산	425	2.9	0.3	1.2	4.4	0.4	-
	세종	189	-	0.7	5.4	0.7	0.8	0.3
	경기	1,325	3.8	1.8	2.6	2.5	0.7	1.7
	강원	478	1.8	2.3	2.0	0.5	0.9	1.4
	충북	501	0.3	0.1	3.0	3.6	0.6	-
	충남	589	1.0	1.2	1.4	0.9	0.1	0.5
	전북	560	1.5	0.3	1.6	2.6	1.9	2.7
	전남	547	4.8	-	1.6	0.9	0.1	1.4
	경북	666	2.4	0.6	2.2	2.2	0.5	0.2
	경남	713	1.8	0.2	0.8	2.5	-	-
	제주	308	2.7	2.5	0.9	2.3	0.2	0.4
장애여부	장애등록	124	2.3	-	1.5	4.1	-	-
	미등록	160	3.1	0.5	1.2	0.6	-	-
	해당사항없음	10,214	3.7	1.1	1.9	2.0	0.6	1.0

<표 81> 평일에 희망하는 여가활동(복수응답)_관광 활동

(단위: %)

구분		표본수	문화유적 방문	자연명승 및 풍경 관람	삼림욕	국내캠핑	해외여행	소풍/ 아유회
전체		10,498	5.3	10.9	7.4	6.8	10.5	4.9
성별	남성	5,263	5.3	10.3	6.7	7.7	10.0	3.8
	여성	5,235	5.3	11.4	8.0	5.9	10.9	6.1
연령	15-19세	696	5.5	7.2	4.0	8.0	9.6	10.1
	20대	1,458	3.6	8.1	4.7	9.7	13.6	4.6
	30대	1,560	4.1	10.0	5.6	10.1	10.3	4.7
	40대	1,998	4.3	8.8	6.9	7.9	11.4	4.4
	50대	2,007	6.2	11.8	7.6	4.9	11.0	4.1
	60대	1,422	6.1	13.6	12.0	2.7	9.9	5.3
	70세 이상	1,357	8.6	16.7	10.6	3.1	5.0	4.9
학력	초졸이하	923	8.9	17.4	13.3	3.2	4.6	5.7
	중졸	1,452	5.2	12.2	9.2	5.0	7.2	6.8
	고졸	4,491	5.2	10.8	6.9	5.5	12.5	4.5
동거 가구원 수	대졸이상	3,632	4.8	9.3	6.3	9.7	10.2	4.7
	1인	2,264	5.9	12.5	8.2	4.7	8.3	3.5
혼인상태	2인	2,171	6.6	13.1	11.0	4.1	8.0	4.9
	3인 이상	6,063	4.9	10.1	6.4	7.7	11.3	5.1
가구주 여부	미혼	2,925	4.5	8.3	4.7	9.5	12.1	5.9
	기혼	6,121	5.2	11.5	8.1	6.2	10.4	4.5
종사자 지위	사별/이혼/기타	1,452	8.3	14.3	10.2	2.4	5.6	5.0
	가구주	5,482	5.6	10.8	7.9	6.2	9.6	3.8
가구 소득	가구주 아님	5,016	5.1	10.9	6.9	7.2	11.2	5.8
	임금·보급 근로자	4,617	4.3	9.7	6.7	8.3	10.1	4.2
장애여부	고용원을 둔 사업자	248	5.6	7.7	10.9	10.0	7.1	5.0
	고용원이 없는 자영자	1,637	5.9	13.9	6.8	5.2	11.4	3.7
가구 소득	무급가족종사자	139	6.7	16.3	4.7	5.8	11.9	2.5
	해당없음(무직)	3,857	6.2	11.2	8.2	5.4	10.8	6.3
가구 소득	100만원 미만	921	8.5	15.5	9.9	1.9	7.2	5.8
	100-200만원	1,007	6.4	14.0	11.3	3.7	6.2	5.0
가구 소득	200-300만원	1,706	5.6	12.8	10.0	4.7	8.4	4.8
	300-400만원	2,246	4.4	10.3	7.7	6.8	10.2	4.7
가구 소득	400-500만원	2,214	4.9	10.1	6.0	8.5	10.3	5.1
	500-600만원	1,405	4.6	10.5	6.5	7.4	11.8	5.0
가구 소득	600만원 이상	999	6.4	8.4	4.8	8.3	15.0	4.7

(→ 계속)

(단위: %)

구분		표본수	문화유적 방문	자연명승 및 풍경 관람	삼림욕	국내캠핑	해외여행	소풍/ 아유회
지역규모	대도시	4,418	6.5	10.0	7.4	7.0	8.9	4.9
	중소도시	3,524	3.5	9.5	7.9	7.8	11.9	5.1
권역	읍면지역	2,556	6.4	15.5	6.3	4.3	11.1	4.6
	수도권	3,182	4.4	10.6	7.7	7.4	10.9	4.8
	강원/제주권	786	4.1	6.4	4.6	6.3	13.9	5.8
	충청/세종권	1,772	4.2	9.4	5.1	5.6	6.5	3.7
	호남권	1,582	3.5	14.7	7.1	5.5	19.8	5.8
	대경권	1,304	15.8	14.2	10.5	7.9	6.7	2.6
	동남권	1,872	3.9	9.2	6.7	5.9	7.2	7.0
17개 시도	서울	1,220	5.5	9.2	7.3	7.3	11.7	5.4
	부산	734	4.7	11.3	5.0	6.4	6.5	5.3
	대구	638	21.3	11.4	10.0	10.2	4.5	2.0
	인천	637	4.0	11.6	8.4	5.0	3.3	3.5
	광주	475	3.8	9.2	9.5	6.6	17.3	7.2
	대전	493	5.8	8.8	6.3	5.5	6.5	4.8
	울산	425	6.1	8.2	4.2	4.3	5.2	4.8
	세종	189	1.4	2.3	3.1	3.8	4.0	4.3
	경기	1,325	3.6	11.5	7.9	8.0	12.0	4.6
	강원	478	3.5	6.6	3.6	6.6	11.5	6.2
	충북	501	3.9	14.1	4.7	4.1	8.0	2.9
	충남	589	3.6	7.2	4.7	7.2	5.8	3.5
	전북	560	4.0	15.1	3.0	7.1	29.3	6.2
	전남	547	2.7	18.7	9.3	3.0	12.2	4.2
	경북	666	10.8	16.8	10.9	5.8	8.8	3.1
	경남	713	2.3	7.5	9.3	5.9	8.7	9.6
	제주	308	5.6	6.0	6.9	5.5	19.9	4.8
장애여부	장애등록	124	13.6	20.2	5.1	2.3	12.9	5.3
	미등록	160	7.5	17.2	4.1	10.0	10.0	4.7
	해당사항없음	10,214	5.2	10.7	7.4	6.8	10.4	4.9

(→ 계속)

(단위: %)

구분		표본수	온천/해수욕	유람선 타기	테마파크/ 놀이공원/ 동물원/ 식물원 가기	지역축제 참가	자동차 드라이브
전체		10,498	6.1	1.2	4.3	7.3	7.3
성별	남성	5,263	5.1	0.9	4.5	7.1	8.3
	여성	5,235	7.1	1.5	4.1	7.5	6.3
연령	15-19세	696	2.9	0.7	16.5	5.3	1.8
	20대	1,458	3.0	1.3	8.3	6.6	9.7
	30대	1,560	4.9	0.8	5.3	6.1	10.4
	40대	1,998	6.2	0.6	3.3	7.1	10.5
	50대	2,007	6.6	1.7	0.9	8.0	7.2
	60대	1,422	9.1	1.9	1.0	7.8	3.1
	70세 이상	1,357	9.9	1.5	1.4	9.7	1.6
학력	초졸이하	923	7.8	1.8	3.1	9.3	1.0
	중졸	1,452	8.0	1.3	6.6	7.4	1.9
	고졸	4,491	6.4	1.4	3.7	7.7	6.9
	대졸이상	3,632	4.9	0.8	4.4	6.4	10.7
동거 가구원 수	1인	2,264	6.6	0.8	2.5	8.1	5.8
	2인	2,171	7.8	1.5	2.3	8.5	4.5
	3인 이상	6,063	5.7	1.2	5.0	6.9	8.1
혼인상태	미혼	2,925	3.4	1.0	9.3	6.0	8.8
	기혼	6,121	6.7	1.3	2.6	7.8	7.2
	사별/이혼/기타	1,452	10.2	1.6	0.9	7.5	3.2
가구주 여부	가구주	5,482	5.7	1.1	2.3	7.8	7.4
	가구주 아님	5,016	6.4	1.3	5.9	7.0	7.1
종사자 지위	임금·보급 근로자	4,617	5.6	1.2	3.9	6.7	9.4
	고용원을 둔 사업자	248	1.7	0.2	1.5	8.4	8.8
	고용원이 없는 자영자	1,637	7.0	1.0	2.0	7.5	7.6
	무급가족종사자	139	13.4	2.8	0.5	6.2	3.3
	해당없음(무직)	3,857	6.5	1.3	5.8	7.9	4.7
가구 소득	100만원 미만	921	7.5	1.7	1.4	9.7	1.5
	100-200만원	1,007	8.4	1.8	2.0	9.2	3.2
	200-300만원	1,706	6.4	1.2	3.1	7.9	6.5
	300-400만원	2,246	6.0	1.0	4.9	6.9	7.5
	400-500만원	2,214	5.7	1.4	5.1	7.0	7.0
	500-600만원	1,405	7.0	1.1	5.4	7.3	7.9
	600만원 이상	999	3.9	1.0	3.9	6.1	11.6

(→ 계속)

(단위: %)

구분		표본수	온천/ 해수욕	유람선 타기	테마파크/ 놀이공원/ 동물원/ 식물원 가기	지역축제 참가	자동차 드라이브
지역구 모	대도시	4,418	7.0	1.1	5.1	8.1	7.5
	중소도시	3,524	5.2	1.5	4.1	6.0	6.7
	읍면지역	2,556	5.9	0.8	2.9	8.2	7.9
권역	수도권	3,182	6.1	0.9	4.1	5.8	6.4
	강원/제주권	786	5.1	0.7	4.6	3.8	8.8
	충청/세종권	1,772	4.1	0.9	3.9	9.2	7.5
	호남권	1,582	7.8	1.8	4.8	9.3	6.3
	대경권	1,304	4.8	1.2	6.7	4.7	12.1
	동남권	1,872	7.6	2.2	3.1	12.2	6.9
	서울	1,220	7.5	1.2	5.3	6.3	6.6
	부산	734	9.3	1.6	3.1	11.6	6.9
17개 시도	대구	638	3.4	0.5	9.3	4.6	14.6
	인천	637	7.4	0.8	2.7	11.9	9.0
	광주	475	10.5	1.6	6.5	8.5	4.8
	대전	493	3.6	0.8	3.7	6.8	5.6
	울산	425	3.0	-	4.5	12.7	6.6
	세종	189	6.4	1.5	2.3	13.1	12.1
	경기	1,325	4.7	0.7	3.5	4.0	5.7
	강원	478	6.1	0.7	4.2	3.2	8.3
	충북	501	3.0	0.9	5.2	11.6	6.7
	충남	589	4.9	0.8	3.4	8.4	8.7
	전북	560	6.4	1.8	5.6	7.8	3.8
	전남	547	7.2	2.1	2.5	11.5	10.0
	경북	666	6.1	1.8	4.2	4.8	9.8
	경남	713	7.5	3.6	2.7	12.6	7.1
	제주	308	2.7	0.7	5.3	5.5	10.0
장애여 부	장애등록	124	3.2	1.6	0.4	7.8	0.4
	미등록	160	4.0	1.6	3.4	9.5	3.6
	해당사항없음	10,214	6.2	1.2	4.3	7.3	7.4

<표 82> 평일에 희망하는 여가활동(복수응답)_취미/오락 활동

(단위: %)

구분		표본수	수집활동	생활공예	요리하기/ 다도	반려동물 돌보기	노래방 가기	인테리어
전체		10,498	0.6	1.9	2.8	3.8	4.0	1.2
성별	남성	5,263	0.7	0.4	0.8	2.6	3.5	0.8
	여성	5,235	0.5	3.5	4.8	5.0	4.5	1.6
연령	15-19세	696	0.0	0.4	0.7	2.7	8.3	0.4
	20대	1,458	0.7	0.8	2.5	4.2	5.7	0.9
	30대	1,560	0.8	2.8	4.2	3.4	3.5	1.9
	40대	1,998	0.8	2.7	2.4	3.2	4.1	1.6
	50대	2,007	0.3	1.8	3.5	3.6	3.7	1.3
	60대	1,422	0.8	1.8	3.0	3.7	2.9	1.0
	70세 이상	1,357	0.1	2.0	1.7	5.9	1.5	0.2
학력	초졸이하	923	0.0	1.5	2.1	4.0	3.5	0.1
	중졸	1,452	0.1	1.8	1.8	5.5	3.7	0.8
	고졸	4,491	0.5	2.3	3.1	3.7	4.0	1.1
	대졸이상	3,632	1.0	1.5	3.0	3.2	4.2	1.5
동거 가구원 수	1인	2,264	0.6	1.6	2.5	5.4	3.0	1.2
	2인	2,171	0.6	2.5	3.0	4.8	2.7	0.8
	3인 이상	6,063	0.6	1.8	2.8	3.3	4.5	1.2
혼인상태	미혼	2,925	0.6	1.0	2.0	3.7	6.0	1.0
	기혼	6,121	0.6	2.3	3.1	3.4	3.4	1.3
	사별/이혼/기타	1,452	0.3	2.2	3.4	6.8	2.1	0.9
가구주 여부	가구주	5,482	0.8	1.0	1.4	3.1	2.6	0.9
	가구주 아님	5,016	0.4	2.7	3.9	4.4	5.1	1.4
종사자 지위	임금·봉급 근로자	4,617	0.7	1.4	2.7	3.8	4.5	1.3
	고용원을 둔 사업자	248	4.0	0.1	1.3	3.6	4.2	0.9
	고용원이 없는 자영자	1,637	0.4	1.6	1.8	2.1	2.2	0.8
	무급가족종사자	139	-	2.9	7.8	10.6	4.0	-
	해당없음(무직)	3,857	0.3	2.8	3.3	4.3	4.1	1.2
가구 소득	100만원 미만	921	0.2	2.0	1.6	5.8	2.0	0.8
	100-200만원	1,007	0.3	2.7	2.5	5.3	2.6	0.4
	200-300만원	1,706	0.7	2.9	3.0	3.2	4.7	1.0
	300-400만원	2,246	0.5	1.1	2.5	3.2	4.1	1.5
	400-500만원	2,214	0.5	2.7	2.9	4.8	4.1	1.8
	500-600만원	1,405	0.6	1.3	2.6	3.1	4.7	0.7
	600만원 이상	999	0.9	1.3	3.8	2.9	3.7	0.6

(→ 계속)

(단위: %)

구분		표본수	수집활동	생활공예	요리하기/ 다도	반려동물 돌보기	노래방 가기	인테리어
지역규모	대도시	4,418	0.4	2.2	2.9	3.4	3.3	1.6
	중소도시	3,524	0.8	1.8	2.2	4.1	4.0	1.0
	읍면지역	2,556	0.5	1.5	3.8	4.0	5.6	0.5
권역	수도권	3,182	0.6	2.2	3.0	4.5	4.4	1.3
	강원/제주권	786	0.4	3.5	2.8	3.9	4.6	2.3
	충청/세종권	1,772	0.8	1.2	3.9	2.4	3.6	1.1
	호남권	1,582	0.1	1.2	2.0	2.8	2.2	0.4
	대경권	1,304	0.4	1.5	2.1	3.4	3.8	0.8
	동남권	1,872	0.6	2.0	2.3	3.6	4.3	1.3
	서울	1,220	0.4	2.3	3.6	2.5	2.8	1.3
	부산	734	0.4	2.3	2.6	5.5	4.5	2.3
17개 시도	대구	638	-	1.3	1.3	3.9	4.1	0.8
	인천	637	0.7	3.1	4.5	3.2	2.6	2.2
	광주	475	0.5	1.6	2.0	3.3	0.8	1.1
	대전	493	1.2	1.4	2.6	3.0	3.8	2.1
	울산	425	-	3.4	1.4	4.9	6.7	0.6
	세종	189	3.6	3.0	5.6	2.2	7.8	-
	경기	1,325	0.8	1.9	2.3	6.3	5.9	1.0
	강원	478	0.3	4.0	3.2	3.7	3.4	2.3
	충북	501	0.7	1.1	4.1	2.4	3.5	1.3
	충남	589	0.3	0.9	4.5	1.9	3.0	0.4
	전북	560	-	0.9	0.8	0.4	2.0	0.2
	전남	547	-	1.2	3.1	4.8	3.6	-
	경북	666	0.8	1.7	2.9	3.0	3.4	0.7
	경남	713	1.1	1.1	2.2	1.2	3.4	0.6
	제주	308	0.5	2.2	1.8	4.4	7.6	2.2
장애여부	장애등록	124	0.6	-	2.3	2.9	0.2	1.6
	미등록	160	-	1.4	0.6	2.1	3.8	2.9
	해당사항없음	10,214	0.6	1.9	2.8	3.8	4.0	1.1

(→ 계속)

(단위: %)

구분		표본수	등산	낚시	홈페이지/ 블로그 관리	인터넷 검색/채팅/ 1인 미디어 제작/SNS	게임	보드게임/ 퍼즐/큐브 맞추기
전체		10,498	7.7	3.8	0.6	14.5	8.7	0.6
성별	남성	5,263	8.9	7.0	0.6	15.2	12.4	0.8
	여성	5,235	6.5	0.7	0.6	13.7	5.0	0.3
연령	15-19세	696	1.8	0.1	1.4	22.1	26.1	1.4
	20대	1,458	3.1	1.4	0.9	18.9	17.7	0.5
	30대	1,560	4.2	2.7	0.9	20.2	12.1	0.6
	40대	1,998	8.5	4.9	0.7	16.8	6.8	0.4
	50대	2,007	11.1	5.3	0.3	13.2	3.5	0.7
	60대	1,422	12.7	5.8	0.1	6.8	1.9	0.3
	70세 이상	1,357	9.8	4.4	-	2.4	1.1	0.4
학력	초졸이하	923	5.9	2.3	0.2	5.8	4.2	0.3
	중졸	1,452	7.8	3.3	0.6	10.1	9.7	0.6
	고졸	4,491	8.3	4.2	0.4	14.4	8.5	0.4
	대졸이상	3,632	7.2	3.8	0.9	17.6	9.4	0.8
동거 가구원 수	1인	2,264	6.9	3.6	0.2	9.6	6.4	0.7
	2인	2,171	10.6	5.6	0.2	9.5	3.4	0.3
	3인 이상	6,063	7.1	3.4	0.7	16.3	10.2	0.6
혼인상태	미혼	2,925	3.2	1.6	1.1	19.2	18.8	0.8
	기혼	6,121	9.7	4.8	0.4	13.8	5.2	0.5
	사별/이혼/기타	1,452	7.4	3.5	0.0	4.7	2.1	0.5
가구주 여부	가구주	5,482	9.8	7.5	0.4	12.9	6.7	0.6
	가구주 아님	5,016	6.0	0.9	0.7	15.7	10.3	0.5
종사자 지위	임금·보급 근로자	4,617	7.3	4.5	0.8	15.8	9.3	0.6
	고용원을 둔 사업자	248	10.3	10.4	0.6	13.7	4.5	0.3
	고용원이 없는 자영자	1,637	11.0	6.5	0.2	14.4	4.7	0.5
	무급가족종사자	139	3.3	2.6	-	10.2	2.4	2.4
	해당없음(무직)	3,857	6.9	1.7	0.5	13.1	9.9	0.5
가구 소득	100만원 미만	921	7.3	3.1	0.2	6.1	2.5	0.3
	100-200만원	1,007	9.4	5.4	0.1	6.0	2.1	0.7
	200-300만원	1,706	8.1	3.9	0.3	12.1	7.4	0.4
	300-400만원	2,246	6.6	4.0	0.7	16.4	9.1	0.3
	400-500만원	2,214	6.7	4.0	0.6	15.9	10.7	0.7
	500-600만원	1,405	8.4	3.5	1.2	19.0	11.3	0.5
	600만원 이상	999	9.4	2.9	0.4	12.9	8.3	1.1

(→ 계속)

(단위: %)

구분		표본수	등산	낚시	홈페이지/ 블로그 관리	인터넷 검색/채팅/ 1인 미디어 제작/SNS	게임	보드게임/ 퍼즐/큐브 맞추기
지역규모	대도시	4,418	8.4	3.9	0.7	14.1	7.9	0.4
	중소도시	3,524	7.1	4.1	0.6	14.4	10.3	0.8
	읍면지역	2,556	7.3	3.2	0.3	15.4	7.3	0.4
권역	수도권	3,182	9.4	3.6	0.6	10.5	8.9	0.8
	강원/제주권	786	8.1	4.0	2.3	4.8	6.0	0.4
	충청/세종권	1,772	4.5	4.2	0.6	10.7	5.9	0.4
	호남권	1,582	5.3	3.5	0.2	35.1	10.1	0.3
	대경권	1,304	5.3	3.1	0.4	29.5	10.5	0.5
	동남권	1,872	7.5	4.9	0.4	9.3	8.5	0.2
17개 시도	서울	1,220	10.4	4.0	0.9	10.0	7.0	0.8
	부산	734	6.3	4.4	0.6	9.1	6.9	0.1
	대구	638	3.8	2.0	0.5	32.3	11.3	0.1
	인천	637	12.4	3.0	0.6	10.7	10.2	0.2
	광주	475	3.6	5.2	0.3	38.5	10.2	0.6
	대전	493	4.1	3.5	0.8	7.9	3.9	0.2
	울산	425	8.3	4.3	-	22.2	7.9	-
	세종	189	1.6	0.9	-	7.7	2.5	1.5
	경기	1,325	7.9	3.5	0.4	10.9	10.1	0.9
	강원	478	8.8	4.4	3.1	4.0	5.8	0.1
	충북	501	6.2	2.4	0.4	18.8	8.6	0.5
	충남	589	3.9	6.5	0.7	7.0	5.8	0.4
	전북	560	3.5	3.8	0.2	26.7	13.0	0.3
	전남	547	8.5	1.7	0.2	40.9	7.0	-
	경북	666	6.8	4.0	0.3	27.0	9.8	0.9
	경남	713	8.5	5.7	0.4	5.0	10.5	0.3
	제주	308	6.4	3.1	0.2	6.8	6.5	1.3
장애여부	장애등록	124	11.6	3.2	-	7.1	3.1	-
	미등록	160	11.5	2.5	0.3	7.4	5.0	-
	해당사항없음	10,214	7.6	3.8	0.6	14.6	8.8	0.6

(→ 계속)

(단위: %)

구분		표본 수	바둑/장기/체스	겜블/복권 구입	쇼핑/외식	음주	독서/만화책(웹툰) 보기	마용	여행/가솔/자격증 취득 공부/회원 등 이용	이색 테마 카페 체험	원예
전체		10,498	1.6	1.1	15.4	6.7	3.0	6.1	2.5	1.3	2.4
성별	남성	5,263	3.0	1.1	11.4	11.1	3.0	1.8	2.7	1.4	1.3
	여성	5,235	0.3	1.1	19.4	2.4	2.9	10.4	2.4	1.1	3.4
	15-19세	696	-	0.2	9.5	0.6	4.5	2.6	4.9	2.2	0.5
연령	20대	1,458	0.1	0.9	12.6	4.4	3.8	3.2	5.8	2.0	0.5
	30대	1,560	0.3	0.2	13.0	6.1	4.0	5.6	2.1	2.7	0.6
	40대	1,998	0.6	0.4	15.4	6.9	3.7	5.2	3.0	1.1	1.4
	50대	2,007	1.9	0.9	16.0	9.9	1.7	7.1	1.0	0.5	2.9
	60대	1,422	3.9	1.8	18.5	8.6	1.4	9.1	1.2	0.6	4.4
	70세 이상	1,357	5.3	3.9	22.0	6.6	2.1	9.3	0.5	0.1	7.1
	초졸이하	923	4.3	5.2	23.1	7.8	0.7	10.4	0.4	0.2	7.4
학력	중졸	1,452	2.4	1.3	15.7	4.6	2.8	8.2	2.3	0.9	4.0
	고졸	4,491	1.4	0.7	15.2	7.5	2.9	6.0	2.3	1.1	2.2
	대졸이상	3,632	1.3	0.7	14.3	6.4	3.6	4.7	3.3	1.8	1.0
동거 가구원 수	1인	2,264	2.3	2.2	17.8	7.2	2.0	6.4	1.9	1.6	4.8
	2인	2,171	2.6	2.4	18.2	7.4	1.8	7.4	1.1	0.5	4.4
	3인 이상	6,063	1.3	0.6	14.5	6.5	3.4	5.7	2.9	1.4	1.6
혼인상태	미혼	2,925	0.2	0.5	12.1	4.0	4.2	3.5	4.9	2.3	0.4
	기혼	6,121	2.0	1.0	16.3	8.0	2.7	6.8	1.8	0.9	2.5
	사별/이혼/기타	1,452	3.4	3.3	19.7	6.1	1.6	8.9	0.5	0.5	7.6
가구주 여부	가구주	5,482	3.1	1.6	14.2	11.4	2.6	3.4	2.1	1.0	2.5
	가구주 아님	5,016	0.5	0.7	16.5	3.0	3.3	8.3	2.8	1.5	2.3
종사자 지위	임금·봉급 근로자	4,617	1.6	0.7	13.9	8.0	3.1	4.7	2.9	1.4	1.2
	고용원을 둔 사업자	248	1.3	4.9	14.2	9.6	2.1	1.9	2.7	0.8	2.5
	고용원이 없는 자영자	1,637	2.7	1.6	15.3	12.1	2.8	6.1	0.8	0.9	3.1
	무급가족종사자	139	0.9	1.4	22.3	4.2	1.5	8.8	1.2	2.2	3.5
	해당없음(무직)	3,857	1.4	1.1	17.1	3.2	3.1	7.9	2.7	1.2	3.4
가구 소득	100만원 미만	921	3.2	4.2	23.7	6.3	1.8	7.7	0.7	0.9	7.8
	100-200만원	1,007	3.3	2.5	19.4	8.7	2.1	7.4	1.2	1.0	4.6
	200-300만원	1,706	1.4	1.6	15.3	7.4	3.1	8.1	1.9	0.9	3.1
	300-400만원	2,246	1.7	0.4	15.6	8.6	2.3	5.0	2.5	1.1	1.9
	400-500만원	2,214	1.0	0.8	12.3	5.1	3.0	5.9	3.0	1.6	1.6
	500-600만원	1,405	1.6	0.8	15.0	5.4	3.6	5.4	2.1	1.2	1.2
	600만원 이상	999	1.3	0.7	16.3	6.9	4.2	6.0	4.2	1.7	1.9

(→ 계속)

(단위: %)

구분		표본 수	바둑/장기/체스	겜블/복권 구입	쇼핑/외식	음주	독서/만화책(웹툰) 보기	마용	여행/가솔/자격증 취득 공부/회원 등 이용	이색 테마 카페 체험	원예
지역규모	대도시	4,418	1.4	0.6	16.4	6.8	3.0	6.3	2.7	1.7	2.2
	중소도시	3,524	1.9	1.1	14.6	6.1	3.4	5.5	2.5	1.1	2.3
	읍면지역	2,556	1.6	2.2	14.9	7.9	2.1	6.8	2.1	0.7	2.9
권역	수도권	3,182	1.9	0.7	13.8	7.0	3.3	5.5	3.6	1.7	2.3
	강원/제주권	786	1.7	2.1	13.8	6.8	4.5	4.9	2.2	1.3	2.2
	충청/세종권	1,772	1.7	2.0	15.1	7.9	4.1	6.1	1.8	0.8	2.5
	호남권	1,582	1.3	1.4	15.2	5.5	1.8	4.7	0.9	0.4	3.5
	대경권	1,304	1.0	2.5	15.3	5.7	1.6	7.1	0.7	1.1	1.7
	동남권	1,872	1.5	0.5	21.6	6.7	2.6	8.4	2.0	0.8	2.3
	서울	1,220	1.6	0.3	14.2	7.9	3.1	7.3	3.6	2.6	2.2
17개 시도	부산	734	1.8	0.7	20.3	5.0	3.6	7.2	3.4	0.7	2.7
	대구	638	0.9	1.4	18.2	5.8	1.9	7.2	1.0	0.5	1.4
	인천	637	1.6	0.5	18.0	7.3	1.6	3.4	1.5	1.2	1.9
	광주	475	1.7	0.3	12.0	4.1	2.2	6.3	2.5	0.5	1.9
	대전	493	1.3	2.1	15.4	6.0	6.8	4.6	3.1	1.2	2.7
	울산	425	0.4	0.7	20.9	6.9	2.3	3.6	0.4	1.1	1.2
	세종	189	0.9	1.4	9.2	8.4	6.9	4.5	3.3	0.5	2.3
	경기	1,325	2.2	0.9	12.5	6.2	3.8	4.7	4.0	1.1	2.4
	강원	478	1.9	2.8	12.1	7.1	2.8	3.8	1.7	1.3	1.5
	충북	501	1.8	1.2	16.4	8.4	4.1	6.5	1.1	0.9	3.8
	충남	589	2.1	2.6	14.8	8.7	1.8	7.1	1.2	0.6	1.5
	전북	560	1.6	2.3	22.6	7.7	2.3	5.0	0.1	0.5	3.5
	전남	547	0.6	1.4	10.4	4.3	1.0	3.2	0.3	0.2	4.9
	경북	666	1.0	3.5	12.6	5.6	1.2	7.1	0.5	1.7	1.9
	경남	713	1.5	0.2	23.2	8.3	1.8	11.3	1.1	0.8	2.3
	제주	308	1.2	0.4	17.9	6.0	8.5	7.5	3.3	1.4	3.9
장애여부	장애등록	124	4.1	0.5	18.7	5.1	3.0	8.1	3.2	2.3	11.3
	미등록	160	1.9	2.1	18.4	16.9	1.0	5.6	2.2	-	3.2
	해당사항없음	10,214	1.6	1.1	15.4	6.6	3.0	6.1	2.5	1.3	2.3

<표 83> 평일에 희망하는 여가활동(복수응답)_휴식 활동

(단위: %)

구분	표본 수	산책 및 걷기	목욕/ 사우나/ 찜질방	낮잠	TV 시청	바다/ D/V/ VOD 시청	라디오/ 팟캐스트 청취	음악 감상	신문/ 잡지 보기	아무 것도 안하기
전체	10,498	17.2	13.7	9.2	33.0	2.3	1.1	9.4	1.4	4.6
성별										
남성	5,263	15.2	12.0	9.7	35.2	2.8	1.2	8.5	2.2	4.7
여성	5,235	19.1	15.3	8.7	30.8	1.8	1.1	10.3	0.6	4.5
연령										
15-19세	696	9.6	8.5	7.0	29.7	2.2	1.7	26.0	0.1	6.1
20대	1,458	12.5	8.9	9.7	27.4	4.4	1.2	20.9	0.8	5.2
30대	1,560	14.9	13.6	10.3	31.7	3.7	1.2	10.2	1.0	5.4
40대	1,998	16.7	14.3	10.1	35.1	2.0	1.1	6.5	1.7	4.9
50대	2,007	19.0	16.2	8.3	35.5	1.0	1.5	4.1	1.4	4.3
60대	1,422	20.5	15.9	10.2	32.1	1.6	0.7	4.6	2.2	3.8
70세 이상	1,357	25.4	15.4	6.8	37.6	0.8	0.5	1.9	1.9	2.4
학력										
초졸이하	923	18.4	15.7	5.6	42.1	0.5	1.0	5.8	1.4	2.1
중졸	1,452	19.3	11.7	9.9	32.7	1.6	1.0	10.4	1.1	4.5
고졸	4,491	17.1	12.6	9.6	33.3	2.3	1.1	9.2	1.3	5.1
대졸이상	3,632	16.3	15.3	9.1	31.0	2.9	1.2	9.9	1.6	4.4
동거 가구원 수										
1인	2,264	18.7	16.4	7.2	33.2	2.0	1.6	6.5	1.4	3.5
2인	2,171	21.0	14.9	8.0	36.1	1.7	0.7	4.6	1.5	3.5
3인 이상	6,063	16.1	13.0	9.7	32.2	2.5	1.1	10.8	1.3	5.0
혼인상태										
미혼	2,925	13.2	9.3	9.2	28.0	4.2	1.4	19.9	0.7	5.9
기혼	6,121	18.2	14.9	9.4	35.0	1.7	1.0	5.7	1.7	4.2
사별/이혼/기타	1,452	22.2	18.1	7.7	33.5	0.9	1.0	3.0	1.4	3.0
가구주 여부										
가구주	5,482	17.1	13.9	9.7	36.0	1.8	1.2	5.3	2.3	4.1
가구주 아님	5,016	17.3	13.5	8.8	30.6	2.7	1.0	12.6	0.6	5.0
종사자 지위										
임금·봉급 근로자	4,617	15.6	14.3	9.8	33.0	2.8	1.1	8.3	1.6	5.0
고용원을 둔 사업자	248	14.1	16.7	10.3	36.9	1.6	2.4	3.3	2.2	6.0
고용원이 없는 자영자	1,637	15.8	13.0	9.0	39.8	1.1	1.1	5.9	1.5	4.0
무급가족종사자	139	18.6	12.1	9.7	41.4	1.7	0.2	9.5	0.9	2.8
해당없음(무직)	3,857	19.6	12.9	8.5	29.9	2.2	1.1	12.3	1.0	4.3
가구 소득										
100만원 미만	921	19.9	13.8	6.4	41.0	0.8	0.8	5.6	1.7	1.6
100-200만원	1,007	20.9	15.7	7.0	35.6	1.1	0.9	5.4	1.8	2.7
200-300만원	1,706	17.2	14.7	11.2	31.7	2.1	1.0	9.4	0.7	3.8
300-400만원	2,246	17.3	11.0	9.0	36.6	2.2	1.1	8.4	1.5	4.7
400-500만원	2,214	16.9	13.0	8.5	31.8	2.2	1.7	10.5	1.5	5.0
500-600만원	1,405	16.4	15.8	8.2	31.7	2.4	0.7	12.0	1.2	4.2
600만원 이상	999	15.4	14.3	12.5	27.5	3.9	1.0	9.2	1.4	7.1

(→ 계속)

(단위: %)

구분	표본 수	산책 및 걷기	목욕/ 사우나/ 찜질방	낮잠	TV 시청	바다/ D/V/ VOD 시청	라디오/ 팟캐스트 청취	음악 감상	신문/ 잡지 보기	아무 것도 안하기
지역규모										
대도시	4,418	17.3	14.3	8.6	32.0	2.8	0.8	9.6	1.2	5.0
중소도시	3,524	17.9	12.9	10.6	30.4	2.0	1.5	10.5	1.6	3.9
읍면지역	2,556	15.3	13.7	7.5	40.6	1.6	1.2	6.7	1.4	5.1
권역										
수도권	3,182	19.6	13.0	9.7	29.6	3.0	1.1	9.3	1.4	4.2
강원/제주권	786	15.2	9.5	12.9	27.9	2.4	2.0	5.3	1.3	9.0
충청/세종권	1,772	13.0	14.8	10.0	27.5	2.9	1.3	5.9	1.2	8.1
호남권	1,582	12.5	13.3	4.0	51.7	0.5	0.6	15.6	0.7	0.6
대경권	1,304	20.9	12.8	3.7	44.0	0.7	0.6	11.1	2.2	3.3
동남권	1,872	13.3	16.7	12.9	29.8	1.9	1.5	7.9	1.3	5.3
17개 시도										
서울	1,220	16.8	13.4	10.3	28.0	3.3	0.8	10.1	1.2	5.6
부산	734	14.2	17.5	10.5	30.8	2.4	0.3	7.5	1.0	5.9
대구	638	24.9	15.3	1.5	40.8	0.9	0.5	11.7	2.5	1.2
인천	637	20.6	11.9	8.8	34.6	4.1	1.0	6.2	0.7	4.2
광주	475	14.1	11.1	1.6	50.8	1.3	0.8	17.0	1.3	1.7
대전	493	14.8	15.0	10.0	22.7	3.9	1.1	7.6	1.1	8.0
울산	425	15.9	18.9	7.1	38.6	0.6	1.1	9.5	1.5	4.8
세종	189	9.2	14.0	7.5	24.0	3.4	2.8	8.5	2.1	6.3
경기	1,325	21.6	13.0	9.4	29.8	2.5	1.4	9.5	1.6	3.2
강원	478	9.9	8.1	14.0	28.8	2.4	2.2	3.9	0.9	10.4
충북	501	16.8	13.4	13.4	35.8	2.2	1.0	6.3	1.4	3.6
충남	589	9.5	15.9	7.8	25.0	2.6	1.5	4.0	1.1	11.9
전북	560	11.7	23.2	3.6	41.7	0.2	0.7	18.1	0.5	0.1
전남	547	12.1	5.1	6.4	62.5	0.1	0.2	11.8	0.5	0.3
경북	666	17.3	10.6	5.7	46.8	0.6	0.7	10.5	2.0	5.2
경남	713	11.6	15.2	17.4	25.7	1.8	2.8	7.7	1.6	5.0
제주	308	28.1	12.9	10.4	25.7	2.4	1.6	8.6	2.1	5.4
장애여부										
장애등록	124	33.0	12.2	5.5	32.1	2.2	0.5	4.3	1.3	2.3
미등록	160	13.8	15.4	5.6	41.1	12.6	0.1	2.4	0.2	2.6
해당사항없음	10,214	17.1	13.6	9.3	32.9	2.1	1.1	9.5	1.4	4.6

<표 84> 평일에 희망하는 여가활동(복수응답)_사회 및 기타 활동

(단위: %)

구분	표본 수	사회 봉사 활동	종교 활동	클럽/나이트/다스코/카바레 가기	가족 및 친지 방문	집담/통화 하기/문자 보내기	계모임/동창회/사교 파티 모임	이성 교제 (데이트/미팅/소개팅)	친구 만남/동호회 모임	위에서 분류되지 않은 기타 여가 활동
전체	10,498	3.6	4.1	1.2	7.5	23.8	8.8	5.7	31.7	1.0
성별										
남성	5,263	3.6	2.4	1.5	7.3	21.9	7.8	6.4	34.2	1.3
여성	5,235	3.5	5.8	0.9	7.8	25.7	9.7	5.0	29.3	0.6
연령										
15-19세	696	4.1	1.8	0.6	2.0	32.3	2.1	11.0	32.0	0.5
20대	1,458	3.0	1.3	2.9	4.5	22.3	4.9	19.6	30.2	0.6
30대	1,560	3.4	2.9	1.1	7.4	25.2	5.2	8.0	32.8	1.5
40대	1,998	3.6	4.1	1.0	8.2	25.5	10.0	1.5	30.7	1.1
50대	2,007	3.7	4.0	1.4	7.3	24.0	11.7	0.9	33.8	0.3
60대	1,422	5.3	6.9	0.3	9.3	19.8	11.6	1.1	33.2	1.5
70세 이상	1,357	2.1	8.1	0.3	12.3	20.7	12.7	0.4	28.7	1.1
학력										
초졸이하	923	1.1	5.1	0.2	13.4	26.1	10.8	1.5	27.9	1.7
중졸	1,452	4.3	6.6	0.5	6.7	24.6	9.3	3.6	30.3	0.8
고졸	4,491	3.5	3.9	1.2	7.3	24.6	9.5	5.7	31.8	0.8
대졸이상	3,632	3.8	3.4	1.6	7.1	22.1	7.3	7.1	32.8	1.1
동거 가구원 수										
1인	2,264	2.8	5.4	0.7	8.5	20.5	7.7	7.4	29.2	1.2
2인	2,171	3.1	6.5	0.5	9.0	24.6	11.8	2.2	29.4	1.2
3인 이상	6,063	3.8	3.4	1.4	7.1	24.1	8.2	6.3	32.6	0.9
혼인상태										
미혼	2,925	3.1	1.8	2.1	4.0	25.0	4.5	17.5	30.1	0.7
기혼	6,121	3.7	4.5	0.9	8.4	24.0	10.5	1.2	33.2	1.0
사별/이혼/기타	1,452	4.3	8.3	0.2	12.4	18.5	9.3	1.8	26.4	1.8
가구주 여부										
가구주	5,482	3.6	3.7	1.0	8.5	21.0	9.1	2.9	34.0	1.4
가구주 아님	5,016	3.6	4.4	1.4	6.7	26.1	8.5	7.9	29.9	0.6
종사자 지위										
임금·보급 근로자	4,617	3.3	2.9	1.6	6.2	23.4	8.4	6.6	32.9	1.1
고용원을 둔 사업자	248	7.5	5.6	0.7	5.8	22.9	8.9	3.7	31.8	0.7
고용원이 없는 자영자	1,637	2.9	3.9	0.9	9.8	26.0	9.8	1.8	32.2	1.0
무급가족종사자	139	6.2	6.8	0.6	15.2	30.5	12.6	0.8	22.3	1.5
해당없음(무직)	3,857	3.8	5.4	0.9	8.1	23.4	8.7	6.3	30.5	0.7
가구 소득										
100만원 미만	921	2.8	7.0	0.2	10.1	23.0	9.8	2.5	27.3	1.2
100-200만원	1,007	2.7	7.0	0.6	10.0	23.0	10.3	2.3	29.7	1.1
200-300만원	1,706	2.9	3.9	0.5	8.5	25.7	9.5	4.7	31.1	1.2
300-400만원	2,246	3.5	3.2	0.9	7.1	26.3	8.6	4.1	32.5	0.9
400-500만원	2,214	3.9	3.9	1.0	6.8	24.4	8.5	6.6	31.1	1.1
500-600만원	1,405	4.1	2.9	1.6	6.5	24.2	9.1	6.0	34.6	0.5
600만원 이상	999	3.7	5.1	2.9	7.6	17.1	7.1	10.2	31.6	0.8

(→ 계속)

(단위: %)

구분	표본 수	사회 봉사 활동	종교 활동	클럽/나이트/다스코/카바레 가기	가족 및 친지 방문	집담/통화 하기/문자 보내기	계모임/동창회/사교 (파티)모임	이성 교제 (데이트/미팅/소개팅)	친구 만남/동호회 모임	위에서 분류되지 않은 기타 여가 활동
지역규모										
대도시	4,418	3.3	3.7	1.4	7.5	22.9	8.7	6.1	33.2	0.9
중소도시	3,524	4.0	5.2	1.1	7.0	23.2	9.3	5.9	28.6	1.2
읍면지역	2,556	3.4	2.8	0.9	8.5	27.1	7.8	4.4	34.8	0.6
권역										
수도권	3,182	4.2	5.0	1.3	8.0	18.0	7.1	6.7	34.1	0.8
강원/제주권	786	6.2	3.6	0.8	6.6	14.1	9.4	6.4	31.9	0.9
충청/세종권	1,772	3.3	3.0	2.2	6.4	23.1	8.8	5.7	28.9	0.5
호남권	1,582	1.1	2.7	0.5	7.5	38.4	7.0	3.2	38.1	0.5
대경권	1,304	2.0	2.9	0.8	8.2	45.3	9.6	5.0	21.5	3.2
동남권	1,872	3.5	3.8	1.0	6.6	22.4	14.5	4.3	28.6	0.7
17개 시도										
서울	1,220	4.3	3.1	1.9	9.6	16.5	6.9	7.3	34.4	1.1
부산	734	3.6	5.0	1.3	4.3	19.8	12.9	5.7	31.8	1.3
대구	638	1.3	3.4	0.4	9.4	49.0	8.5	4.2	23.2	0.5
인천	637	2.4	3.1	0.5	5.3	22.0	6.1	5.5	39.5	-
광주	475	1.4	5.6	0.3	4.3	40.4	9.2	3.2	32.7	1.7
대전	493	3.6	2.8	2.8	5.1	20.5	11.1	7.1	30.6	-
울산	425	1.3	5.0	0.8	8.3	26.0	14.5	2.9	36.1	0.8
세종	189	5.9	1.6	0.7	6.3	19.1	12.5	2.5	19.7	1.5
경기	1,325	4.6	7.0	1.0	7.4	18.2	7.4	6.5	32.6	0.7
강원	478	6.5	3.7	0.5	6.1	10.9	10.0	8.5	27.2	1.3
충북	501	1.0	2.8	1.6	7.7	38.8	8.8	3.6	28.7	0.7
충남	589	4.5	3.4	2.4	6.4	13.7	6.6	6.6	29.1	0.6
전북	560	0.4	2.3	0.9	6.1	32.1	7.2	3.3	46.7	-
전남	547	1.6	0.7	0.3	11.5	43.2	5.0	3.1	33.8	-
경북	666	2.7	2.5	1.1	7.2	42.0	10.7	5.8	20.0	5.7
경남	713	4.2	2.0	0.7	8.4	23.8	16.2	3.4	22.8	0.2
제주	308	5.4	3.3	1.6	8.1	22.1	8.0	1.2	43.4	-
장애여부										
장애등록	124	10.2	13.0	-	15.8	14.4	11.6	4.3	20.8	0.6
미등록	160	2.9	4.4	0.2	13.9	25.9	3.4	4.6	28.5	-
해당사항없음	10,214	3.5	4.0	1.2	7.4	23.9	8.8	5.7	31.9	1.0

<표 85> 휴일에 희망하는 여가활동(복수응답)_문화예술 관람활동

(단위: %)

구분	표본수	전시회 관람	박물관 관람	음악 연주회 관람	전통 예술 공연 관람	연극 공연 관람	무용 공연 관람	영화 관람	연예 공연 관람
전체	10,498	3.2	2.8	3.1	3.7	10.8	1.5	38.4	11.0
성별									
남성	5,263	3.2	2.8	2.5	3.6	10.2	1.2	39.3	10.3
여성	5,235	3.2	2.7	3.8	3.9	11.4	1.8	37.5	11.7
연령									
15-19세	696	2.8	0.8	2.0	1.0	11.7	2.2	47.3	20.0
20대	1,458	3.9	3.1	3.4	1.1	12.9	1.6	43.4	17.0
30대	1,560	4.5	3.2	5.2	1.2	12.9	1.2	45.7	10.6
40대	1,998	3.4	3.0	2.9	2.1	12.7	1.6	42.7	11.4
50대	2,007	2.5	2.7	3.2	4.1	9.3	1.2	39.5	8.6
60대	1,422	2.3	2.6	2.0	5.9	10.3	2.3	26.5	8.4
70세 이상	1,357	2.9	2.6	1.9	12.3	4.0	0.8	19.9	4.9
학력									
초졸이하	923	1.9	1.7	1.4	11.4	3.8	1.2	22.8	9.2
중졸	1,452	3.2	1.0	1.8	6.9	6.6	1.6	33.0	11.5
고졸	4,491	2.7	2.3	3.1	3.3	10.5	1.8	39.7	11.1
대졸이상	3,632	4.2	4.2	4.0	1.7	13.9	1.2	41.5	11.0
동거 가구원 수									
1인	2,264	3.7	2.0	2.6	7.3	7.8	1.2	29.1	8.8
2인	2,171	3.4	2.2	2.0	6.6	6.4	1.0	30.6	7.4
3인 이상	6,063	3.1	3.0	3.5	2.5	12.2	1.7	41.5	12.2
혼인상태									
미혼	2,925	4.0	2.6	3.9	1.5	12.1	1.6	44.1	16.5
기혼	6,121	3.1	2.8	2.9	3.8	10.9	1.4	38.3	9.4
사별/이혼/기타	1,452	1.9	2.9	2.2	9.9	5.9	1.8	20.8	5.8
가구주 여부									
가구주	5,482	2.9	3.2	2.3	4.7	9.5	1.3	35.2	8.6
가구주 아님	5,016	3.5	2.5	3.8	3.0	11.8	1.7	40.9	13.0
종사자 지위									
임금·봉급 근로자	4,617	3.5	3.1	3.3	2.5	13.1	1.5	40.3	10.7
고용원을 둔 사업자	248	2.4	2.4	1.2	5.2	6.6	1.8	36.6	16.6
고용원이 없는 자영자	1,637	2.6	2.6	3.0	4.1	7.2	0.9	39.6	8.4
무급가족종사자	139	4.5	5.6	3.2	6.6	1.5	-	38.5	11.3
해당없음(무직)	3,857	3.2	2.4	3.1	4.8	9.9	1.7	35.7	11.9
가구 소득									
100만원 미만	921	2.1	2.3	1.6	10.6	3.3	0.8	22.6	8.1
100-200만원	1,007	3.2	3.4	2.3	8.3	4.9	1.6	24.0	5.8
200-300만원	1,706	4.1	1.8	2.1	4.1	9.7	1.6	37.7	9.1
300-400만원	2,246	2.7	2.1	2.7	2.7	10.0	1.7	42.7	12.0
400-500만원	2,214	2.9	3.3	3.9	2.3	12.0	1.8	42.2	11.1
500-600만원	1,405	2.9	3.0	3.4	3.4	14.6	0.4	41.4	12.4
600만원 이상	999	4.9	3.4	4.2	3.0	12.1	2.2	35.1	13.3

(→ 계속)

(단위: %)

구분	표본수	전시회 관람	박물관 관람	음악 연주회 관람	전통 예술 공연 관람	연극 공연 관람	무용 공연 관람	영화 관람	연예 공연 관람
지역규모									
대도시	4,418	3.7	3.0	3.1	3.1	12.8	2.0	37.9	11.0
중소도시	3,524	3.1	2.7	3.4	3.4	10.3	1.4	38.5	11.8
읍면지역	2,556	2.5	2.5	2.6	5.7	6.9	0.5	39.1	9.4
권역									
수도권	3,182	3.4	2.9	3.1	3.5	15.7	1.5	34.4	9.6
강원/제주권	786	4.2	2.0	3.8	4.6	7.7	1.4	36.1	12.6
충청/세종권	1,772	3.5	2.3	2.9	4.8	4.5	0.4	27.7	15.3
호남권	1,582	1.6	3.2	4.0	2.5	5.9	0.2	46.7	11.1
대경권	1,304	2.8	2.9	2.7	4.8	7.7	2.6	52.9	9.5
동남권	1,872	3.5	2.6	2.8	3.7	5.2	2.6	44.4	13.2
17개 시도									
서울	1,220	4.0	3.9	3.4	2.8	15.9	1.6	35.0	11.0
부산	734	3.8	1.8	3.6	4.7	7.3	4.7	35.8	17.1
대구	638	3.5	2.8	2.7	4.2	7.4	3.9	57.5	7.6
인천	637	2.7	1.3	2.1	2.4	26.5	0.9	26.8	3.4
광주	475	0.5	2.7	4.4	2.4	5.9	-	48.6	13.2
대전	493	6.5	3.2	3.7	3.1	2.5	0.5	32.9	15.1
울산	425	3.4	3.8	-	2.7	2.7	-	47.4	6.8
세종	189	8.1	4.8	9.0	3.2	3.6	0.8	18.0	15.9
경기	1,325	3.2	2.5	3.2	4.2	13.2	1.5	35.7	9.9
강원	478	4.7	2.0	4.7	5.5	8.3	1.7	30.1	12.6
충북	501	1.1	0.4	1.1	4.6	4.9	0.8	29.4	24.1
충남	589	2.5	2.6	2.9	6.2	5.6	0.1	24.1	8.7
전북	560	0.6	2.4	6.3	2.7	6.6	0.3	49.4	10.6
전남	547	3.6	4.5	1.4	2.2	5.1	0.1	42.2	9.9
경북	666	2.0	3.0	2.7	5.2	8.0	1.3	48.7	11.2
경남	713	3.2	2.9	3.0	3.1	3.8	1.3	52.3	11.3
제주	308	3.0	2.1	1.6	2.4	6.4	0.7	50.9	12.4
장애여부									
장애등록	124	-	3.4	0.7	5.4	5.9	2.5	16.8	16.5
미등록	160	2.7	2.3	2.6	1.8	6.9	5.0	35.4	10.7
해당사항없음	10,214	3.3	2.8	3.2	3.7	10.9	1.4	38.6	11.0

<표 86> 휴일에 희망하는 여가활동(복수응답)_문화예술 참여활동

(단위: %)

구분		표본수	문화행사 참여	글짓기/독서토론	미술활동	악기연주/노래교실	전통예술 배우기	사진촬영	춤/무용
전체		10,498	2.2	1.0	4.0	10.9	3.9	16.9	3.7
성별	남성	5,263	1.9	1.2	3.7	10.0	3.7	18.4	2.5
	여성	5,235	2.5	0.9	4.3	11.8	4.1	15.5	4.9
연령	15-19세	696	2.3	1.9	5.5	11.9	1.6	21.5	6.6
	20대	1,458	2.4	1.1	4.3	11.4	2.3	22.8	6.5
	30대	1,560	1.7	0.9	2.6	12.6	2.7	21.0	4.7
	40대	1,998	1.8	1.3	4.3	9.2	2.9	18.6	2.5
	50대	2,007	2.3	0.9	5.2	11.3	3.9	15.1	2.4
	60대	1,422	2.1	0.5	2.4	11.5	6.6	11.3	3.3
	70세 이상	1,357	2.9	1.0	3.9	8.8	7.7	7.0	1.6
학력	초졸이하	923	2.3	0.7	3.9	10.6	7.6	8.8	1.5
	중졸	1,452	2.1	0.9	4.2	10.8	5.0	12.9	3.5
	고졸	4,491	1.9	0.9	3.8	11.1	4.2	17.5	4.1
	대졸이상	3,632	2.4	1.3	4.2	10.8	2.4	19.1	3.7
동거 가구원 수	1인	2,264	2.1	0.7	4.0	10.3	5.3	12.1	2.6
	2인	2,171	2.0	0.5	2.5	10.1	5.5	14.0	1.9
	3인 이상	6,063	2.2	1.2	4.3	11.2	3.3	18.3	4.3
혼인상태	미혼	2,925	2.3	1.4	4.5	11.7	2.3	22.2	6.4
	기혼	6,121	2.1	0.8	4.0	10.7	4.1	15.8	2.8
가구주 여부	사별/이혼/기타	1,452	2.1	1.3	2.5	9.7	7.5	8.5	2.1
	가구주	5,482	1.9	0.9	3.5	9.6	4.6	15.2	1.8
	가구주 아님	5,016	2.4	1.1	4.4	11.9	3.4	18.3	5.2
종사자 지위	임금·봉급 근로자	4,617	2.0	1.0	4.0	10.3	3.2	17.4	3.5
	고용원을 둔 사업자	248	5.4	0.1	4.4	8.5	1.8	21.4	1.5
	고용원이 없는 자영자	1,637	2.1	1.2	2.9	11.6	4.0	19.5	2.7
	무급가족종사자	139	1.8	-	3.0	17.4	8.9	15.4	3.4
	해당없음(무직)	3,857	2.2	1.1	4.3	11.4	4.7	15.1	4.6
가구 소득	100만원 미만	921	1.2	0.9	1.9	12.6	7.1	7.7	1.8
	100-200만원	1,007	2.1	0.5	4.0	7.6	7.7	12.1	2.3
	200-300만원	1,706	2.6	0.8	3.1	9.3	4.5	16.5	3.3
	300-400만원	2,246	1.8	1.0	3.2	9.9	2.8	19.1	2.6
	400-500만원	2,214	2.4	1.1	3.9	10.8	3.7	19.8	4.4
	500-600만원	1,405	2.6	0.9	4.7	12.6	4.0	16.1	4.0
	600만원 이상	999	1.7	1.5	6.3	13.3	1.8	15.8	5.9

(→ 계속)

(단위: %)

구분		표본수	문화행사 참여	글짓기/독서토론	미술활동	악기연주/노래교실	전통예술 배우기	사진촬영	춤/무용
지역규모	대도시	4,418	2.4	0.9	4.4	10.4	4.2	16.7	3.8
	중소도시	3,524	2.1	1.2	4.1	11.9	3.1	17.4	4.0
	읍면지역	2,556	1.7	0.9	2.8	10.2	4.9	16.5	3.1
권역	수도권	3,182	2.8	1.0	4.6	10.8	3.1	11.2	3.6
	강원/제주권	786	2.2	2.1	4.9	10.3	3.1	11.9	4.4
	충청/세종권	1,772	2.3	1.4	2.4	6.9	3.0	15.1	2.8
	호남권	1,582	1.0	0.5	2.3	13.9	4.5	9.1	4.6
	대경권	1,304	1.5	0.8	3.4	12.7	8.6	51.5	3.5
	동남권	1,872	1.2	1.1	4.5	11.0	4.0	20.6	4.1
	서울	1,220	2.8	1.0	5.8	9.5	3.2	12.1	4.3
	부산	734	1.4	1.1	5.1	10.3	6.1	19.0	5.2
17개 시도	대구	638	1.5	0.9	3.1	10.2	9.2	58.5	3.7
	인천	637	3.0	0.3	2.9	14.1	1.4	3.0	0.3
	광주	475	1.1	0.8	1.3	17.0	5.0	6.5	5.5
	대전	493	3.6	1.4	2.4	7.9	2.9	15.6	3.7
	울산	425	2.1	-	1.4	4.6	2.7	7.5	0.4
	세종	189	1.0	5.1	0.6	6.8	3.3	8.4	4.0
	경기	1,325	2.8	1.1	4.0	11.2	3.3	12.3	3.9
	강원	478	2.2	2.4	4.8	11.6	3.3	11.4	4.8
	충북	501	1.0	0.7	1.8	8.0	3.4	14.3	3.2
	충남	589	2.4	1.4	3.0	5.4	2.6	16.2	1.6
	전북	560	1.1	0.7	3.7	18.3	5.9	12.4	4.8
	전남	547	1.0	-	1.7	6.9	2.6	7.8	3.6
	경북	666	1.4	0.7	3.6	15.1	8.1	45.1	3.2
	경남	713	0.5	1.4	4.9	14.1	2.2	26.7	4.2
	제주	308	2.1	1.5	5.2	6.9	2.8	13.1	3.5
	장애등록	124	0.4	5.3	3.7	16.0	1.3	8.3	3.4
	미등록	160	5.5	2.6	3.3	12.0	2.9	7.5	0.4
	해당사항없음	10,214	2.1	1.0	4.0	10.8	3.9	17.1	3.8

<표 87> 휴일에 희망하는 여가활동(복수응답)_스포츠 관람활동

(단위: %)

구분		표본수	스포츠 경기 직접관람	스포츠 경기 간접관람	격투스포츠 경기관람	온라인게임 경기 현장관람
전체		10,498	30.1	23.8	2.8	2.0
성별	남성	5,263	37.5	28.8	4.2	2.5
	여성	5,235	22.7	18.8	1.4	1.6
연령	15-19세	696	35.6	23.3	2.5	4.0
	20대	1,458	38.8	21.5	3.6	4.2
	30대	1,560	36.1	23.4	2.6	3.0
	40대	1,998	33.0	23.5	3.8	1.7
	50대	2,007	29.5	23.2	2.1	0.9
	60대	1,422	20.7	25.8	3.7	1.1
	70세 이상	1,357	12.6	26.8	1.0	-
학력	초졸이하	923	13.2	29.7	2.3	0.5
	중졸	1,452	22.7	21.9	2.2	1.8
	고졸	4,491	30.7	23.2	2.6	2.0
	대졸이상	3,632	34.9	24.1	3.4	2.4
동거 가구원 수	1인	2,264	25.7	21.2	2.3	1.3
	2인	2,171	21.4	26.6	2.5	1.3
	3인 이상	6,063	32.6	23.5	3.0	2.3
혼인상 태	미혼	2,925	38.3	22.1	3.4	4.3
	기혼	6,121	28.5	25.0	2.8	1.3
	사별/이혼/기타	1,452	15.8	20.3	0.9	0.5
가구주 여부	가구주	5,482	32.4	27.7	3.7	1.4
	가구주 아님	5,016	28.2	20.6	2.1	2.5
종사자 지위	임금·보급 근로자	4,617	35.0	22.8	3.2	2.2
	고용원을 둔 사업자	248	35.1	30.2	5.9	2.1
	고용원이 없는 자영자	1,637	29.5	30.3	3.4	0.8
	무급가족종사자	139	21.8	24.8	-	1.5
	해당없음(무직)	3,857	24.4	22.1	2.1	2.2
가구 소득	100만원 미만	921	15.7	24.0	1.4	0.5
	100-200만원	1,007	17.2	27.2	2.7	0.8
	200-300만원	1,706	25.5	27.8	3.1	1.7
	300-400만원	2,246	32.5	22.4	2.8	1.9
	400-500만원	2,214	32.2	22.7	2.3	2.7
	500-600만원	1,405	33.4	24.6	2.6	2.0
	600만원 이상	999	34.7	21.1	4.5	2.5

(→ 계속)

(단위: %)

구분		표본수	스포츠 경기 직접관람	스포츠 경기 간접관람	격투스포츠 경기관람	온라인게임 경기 현장관람
지역규모	대도시	4,418	30.2	23.7	2.8	1.1
	중소도시	3,524	32.0	21.1	3.1	3.3
	읍면지역	2,556	25.8	29.3	2.4	1.5
권역	수도권	3,182	29.6	19.2	3.5	2.6
	강원/제주권	786	30.7	21.9	4.3	4.1
	충청/세종권	1,772	23.7	17.6	3.3	0.5
	호남권	1,582	34.3	30.2	0.8	0.7
	대경권	1,304	26.6	54.4	2.4	2.3
	동남권	1,872	35.5	19.5	1.5	1.2
17개 시도	서울	1,220	30.4	18.5	4.1	1.2
	부산	734	34.6	18.1	2.4	1.8
	대구	638	25.6	61.3	1.4	1.0
	인천	637	26.6	23.1	0.9	0.7
	광주	475	40.4	18.3	0.5	0.9
	대전	493	20.5	21.6	4.7	0.9
	울산	425	23.6	18.9	-	0.5
	세종	189	16.3	17.8	5.9	1.5
	경기	1,325	29.5	18.8	3.6	4.2
	강원	478	27.3	20.4	5.7	4.7
	충북	501	22.1	16.8	4.6	0.5
	충남	589	28.2	15.3	1.0	0.2
	전북	560	44.5	27.3	1.2	0.9
	전남	547	18.8	42.7	0.6	0.5
	경북	666	27.4	48.0	3.3	3.5
	경남	713	40.5	21.1	1.1	0.7
	제주	308	39.0	25.6	1.0	2.7
장애여부	장애등록	124	25.1	21.5	2.1	3.0
	미등록	160	24.4	24.5	2.3	0.3
	해당사항없음	10,214	30.2	23.8	2.8	2.0

<표 88> 휴일에 희망하는 여가활동(복수응답)_스포츠 참여활동

(단위: %)

구분		표본수	농구, 배구, 야구, 축구, 족구	테니스, 스쿼시	당구& 포켓볼	볼링, 탁구	골프	수영
전체		10,498	4.5	0.9	3.8	4.9	5.8	7.9
성별	남성	5,263	8.4	1.3	6.5	6.3	8.3	5.2
	여성	5,235	0.7	0.6	1.0	3.6	3.2	10.5
연령	15-19세	696	17.1	0.8	2.9	7.2	1.5	5.8
	20대	1,458	8.1	1.3	6.1	6.6	1.7	7.5
	30대	1,560	4.8	1.7	4.5	6.8	5.9	7.0
	40대	1,998	3.8	0.7	4.3	6.6	8.7	6.8
	50대	2,007	2.7	1.1	3.6	3.3	9.8	8.0
	60대	1,422	1.1	0.3	2.4	2.2	5.7	9.0
	70세 이상	1,357	0.4	0.0	0.9	1.6	1.7	11.2
	초졸이하	923	2.8	0.1	0.8	0.9	1.3	11.6
학력	중졸	1,452	6.6	0.4	1.8	3.4	2.4	8.5
	고졸	4,491	4.0	1.1	4.1	5.2	6.0	7.6
	대졸이상	3,632	4.7	1.0	4.5	5.8	7.5	7.3
동거 가구원 수	1인	2,264	3.3	0.8	3.4	3.7	3.8	7.5
	2인	2,171	2.4	0.5	2.2	3.4	3.9	8.3
	3인 이상	6,063	5.2	1.1	4.2	5.5	6.4	7.8
혼인상태	미혼	2,925	9.6	1.3	5.6	7.0	2.6	6.7
	기혼	6,121	2.9	0.8	3.3	4.5	7.5	8.3
	사별/이혼/기타	1,452	1.1	0.3	1.1	1.8	2.8	8.6
가구주 여부	가구주	5,482	4.7	1.1	5.1	4.9	9.1	5.9
	가구주 아님	5,016	4.4	0.8	2.6	5.0	3.1	9.4
종사자 지위	임금·봉급 근로자	4,617	4.4	1.2	4.5	5.9	7.1	6.6
	고용원을 둔 사업자	248	3.6	1.0	3.8	3.4	15.5	7.2
	고용원이 없는 자영자	1,637	4.3	1.0	5.8	4.4	7.9	7.3
	무급가족종사자	139	3.2	-	1.8	2.9	0.8	11.8
가구 소득	해당없음(무직)	3,857	4.9	0.6	2.3	4.1	2.9	9.4
	100만원 미만	921	1.7	-	1.2	2.5	1.5	8.4
	100-200만원	1,007	2.0	0.4	2.2	2.1	1.8	11.6
	200-300만원	1,706	4.1	1.1	3.9	4.4	5.1	8.8
	300-400만원	2,246	5.3	1.2	4.2	6.8	6.2	6.8
	400-500만원	2,214	4.5	0.9	4.3	5.4	6.4	7.0
	500-600만원	1,405	5.4	1.2	4.0	4.9	5.4	8.1
	600만원 이상	999	5.1	0.7	3.4	4.0	8.7	7.8

(→ 계속)

(단위: %)

구분		표본수	농구, 배구, 야구, 축구, 족구	테니스, 스쿼시	당구& 포켓볼	볼링, 탁구	골프	수영
지역규모	대도시	4,418	4.1	1.2	3.8	5.3	5.7	7.3
	중소도시	3,524	5.0	0.7	3.4	4.5	6.6	9.0
	읍면지역	2,556	4.7	0.7	4.4	5.0	4.2	6.9
권역	수도권	3,182	4.4	0.8	3.1	4.5	5.0	7.2
	강원/제주권	786	5.1	1.4	4.4	5.2	6.8	5.6
	충청/세종권	1,772	5.1	0.8	4.7	4.1	4.6	6.3
	호남권	1,582	3.9	0.4	2.9	5.4	4.5	12.3
	대경권	1,304	4.1	0.8	5.9	6.3	4.4	9.9
	동남권	1,872	5.1	1.6	4.1	5.7	10.3	7.6
	서울	1,220	4.0	1.6	3.2	4.7	4.7	6.4
	부산	734	3.2	1.6	3.8	5.4	11.6	6.2
17개 시도	대구	638	3.7	0.8	6.3	5.8	4.4	11.0
	인천	637	5.4	0.4	3.9	4.6	4.0	7.7
	광주	475	4.0	0.4	3.7	8.1	2.8	11.2
	대전	493	4.7	1.3	3.4	3.1	7.1	6.3
	울산	425	3.9	0.9	2.3	8.0	5.5	4.1
	세종	189	3.7	3.4	3.4	2.3	6.6	8.8
	경기	1,325	4.5	0.4	2.9	4.4	5.5	7.7
	강원	478	3.8	1.7	4.7	5.1	6.2	6.0
	충북	501	4.2	0.5	7.8	6.1	3.9	5.4
	충남	589	6.2	0.3	3.5	3.7	3.1	6.6
	전북	560	3.7	0.3	1.7	4.0	7.2	22.4
	전남	547	4.0	0.5	3.6	4.5	3.2	3.0
	경북	666	4.5	0.8	5.6	6.7	4.5	8.8
	경남	713	7.6	1.9	5.1	5.1	10.6	10.2
	제주	308	8.4	0.9	3.8	5.4	8.3	4.5
	장애등록	124	2.9	-	4.0	1.6	2.9	13.9
	미등록	160	2.3	0.2	2.7	6.2	3.4	4.9
	해당사항없음	10,214	4.6	1.0	3.8	5.0	5.8	7.9

(→ 계속)

(단위: %)

구분		표본수	윈드서핑, 수상스키, 스킨스쿠 버다이빙, 래프팅, 요트	스노보드, 스키 등	아이스 스케이팅, 아이스 하키 등	헬스 (보디빌딩) /에어로빅	요가/ 필라테스/ 태보	배드민턴/ 줄넘기/ 맨손& 스트레칭 체조/ 홀라후프
전체		10,498	1.6	1.6	0.3	5.5	5.3	7.7
성별	남성	5,263	2.1	1.6	0.3	5.8	1.1	7.2
	여성	5,235	1.1	1.5	0.2	5.1	9.5	8.2
연령	15-19세	696	2.2	5.3	0.9	2.7	4.5	8.5
	20대	1,458	3.1	2.8	0.5	6.7	5.9	5.7
	30대	1,560	2.0	2.2	-	7.0	6.3	7.2
	40대	1,998	1.6	1.4	0.1	5.9	5.5	7.4
	50대	2,007	0.7	0.6	0.3	6.1	5.4	7.6
	60대	1,422	1.4	0.2	0.4	5.4	5.2	10.3
	70세 이상	1,357	0.5	0.2	0.0	1.2	3.1	8.5
학력	초졸이하	923	0.8	0.7	0.2	1.3	4.3	7.8
	중졸	1,452	1.0	2.2	0.4	2.8	4.0	7.2
	고졸	4,491	1.5	1.4	0.3	6.3	5.6	8.5
	대졸이상	3,632	2.1	1.7	0.1	6.1	5.6	7.0
동거 가구원 수	1인	2,264	1.3	2.0	0.1	4.1	4.6	8.7
	2인	2,171	1.0	0.7	0.2	4.3	4.2	8.4
	3인 이상	6,063	1.8	1.7	0.3	5.9	5.7	7.4
혼인상태	미혼	2,925	2.7	3.6	0.5	5.9	5.5	6.4
	기혼	6,121	1.3	0.9	0.2	5.7	5.4	8.1
	사별/이혼/기타	1,452	0.4	0.1	0.0	2.3	4.3	9.1
가구주 여부	가구주	5,482	1.6	1.2	0.2	5.1	2.4	7.9
	가구주 아님	5,016	1.6	1.9	0.3	5.7	7.6	7.5
종사자 지위	임금·봉급 근로자	4,617	1.9	1.8	0.1	6.4	5.0	7.9
	고용원을 둔 사업자	248	2.2	0.4	-	3.6	0.7	6.5
	고용원이 없는 자영자	1,637	0.8	0.5	0.4	7.0	4.2	7.3
	무급가족종사자	139	-	2.7	-	7.5	3.7	4.2
가구 소득	해당없음(무직)	3,857	1.6	1.7	0.4	3.9	6.4	7.9
	100만원 미만	921	1.2	0.4	0.1	2.3	3.7	6.2
	100-200만원	1,007	0.6	0.3	-	2.2	4.4	9.0
	200-300만원	1,706	1.2	1.6	0.2	4.6	4.3	8.1
	300-400만원	2,246	1.3	1.7	0.1	5.5	5.1	6.9
	400-500만원	2,214	2.0	1.9	0.2	6.7	5.6	7.5
	500-600만원	1,405	1.3	1.8	0.5	5.9	5.2	9.6
	600만원 이상	999	3.0	1.5	0.6	6.3	7.6	6.5

(→ 계속)

(단위: %)

구분		표본수	윈드서핑, 수상스키, 스킨스쿠 버다이빙, 래프팅, 요트	스노보드, 스키 등	아이스 스케이팅, 아이스 하키 등	헬스 (보디빌딩) /에어로빅	요가/ 필라테스/ 태보	배드민턴/ 줄넘기/ 맨손& 스트레칭 체조/ 홀라후프
지역규모	대도시	4,418	1.5	1.5	0.2	6.1	6.5	9.3
	중소도시	3,524	2.3	1.6	0.4	4.6	4.4	6.5
	읍면지역	2,556	0.7	1.5	0.1	5.6	4.5	6.6
권역	수도권	3,182	1.9	1.6	0.4	5.2	5.1	8.3
	강원/제주권	786	4.7	1.1	0.3	2.4	4.6	7.7
	충청/세종권	1,772	1.1	1.3	0.1	3.3	3.8	4.4
	호남권	1,582	1.0	0.5	-	3.7	7.4	3.9
	대경권	1,304	0.7	1.9	0.4	10.7	9.0	11.7
	동남권	1,872	1.3	2.0	-	6.4	3.5	7.9
	서울	1,220	2.0	1.9	0.4	5.8	7.3	9.3
	부산	734	1.1	1.0	-	8.1	3.8	9.6
17개 시도	대구	638	0.3	1.6	0.3	11.4	9.5	15.1
	인천	637	1.0	1.7	-	4.1	4.0	8.8
	광주	475	0.8	0.8	-	3.1	10.5	3.5
	대전	493	2.2	0.5	0.3	4.1	4.8	5.4
	울산	425	0.3	0.5	-	3.9	1.7	10.7
	세종	189	-	2.4	-	2.1	4.6	4.1
	경기	1,325	1.9	1.4	0.5	5.0	3.6	7.4
	강원	478	6.2	1.6	0.5	2.2	4.3	6.7
	충북	501	0.7	0.8	0.1	1.9	5.1	7.0
	충남	589	0.9	2.2	-	3.9	2.0	1.8
	전북	560	2.2	0.8	-	5.1	6.1	2.5
	전남	547	-	0.1	-	2.6	6.2	5.8
	경북	666	1.1	2.2	0.4	10.2	8.6	8.6
	경남	713	1.9	3.6	-	5.5	3.9	5.3
	제주	308	1.1	-	-	2.9	5.3	10.2
장애여부	장애등록	124	-	1.2	-	0.4	8.1	2.3
	미등록	160	0.4	2.5	-	6.9	4.1	8.9
	해당사항없음	10,214	1.7	1.5	0.3	5.5	5.3	7.8

(→ 계속)

(단위: %)

구분		표본수	육상/조깅/ 속보	격투 스포츠	댄스 스포츠	사이클링/ 산악 자전거	인라인 스케이트	승마, 암벽등반, 철인삼종 경기, 서바이벌
전체		10,498	3.8	0.9	2.0	2.9	0.8	1.6
성별	남성	5,263	3.9	1.1	0.7	4.7	1.1	1.8
	여성	5,235	3.7	0.6	3.2	1.0	0.4	1.3
연령	15-19세	696	1.6	2.2	0.7	2.1	3.4	1.8
	20대	1,458	1.9	1.6	1.5	4.2	1.8	1.9
	30대	1,560	4.0	0.5	1.8	2.1	0.6	2.4
	40대	1,998	4.7	1.1	1.7	3.5	0.4	1.4
	50대	2,007	5.3	0.5	2.3	3.1	0.2	1.8
	60대	1,422	3.9	0.6	1.9	2.4	0.5	0.8
	70세 이상	1,357	3.0	0.4	3.3	1.8	-	0.5
학력	초졸이하	923	1.4	0.5	2.8	1.5	0.3	0.6
	중졸	1,452	2.1	0.8	2.8	2.0	1.5	0.6
	고졸	4,491	3.8	0.7	1.8	2.8	0.7	1.1
	대졸이상	3,632	4.8	1.2	1.7	3.6	0.6	2.6
동거 가구원 수	1인	2,264	4.5	1.2	2.2	1.9	0.5	1.7
	2인	2,171	3.1	0.8	2.7	2.3	0.2	0.6
	3인 이상	6,063	3.9	0.9	1.7	3.2	0.9	1.8
혼인상태	미혼	2,925	2.4	1.6	1.1	3.7	2.0	2.0
	기혼	6,121	4.4	0.6	2.2	2.6	0.4	1.5
가구주 여부	사별/이혼/기타	1,452	4.0	0.5	2.9	2.1	0.1	0.8
	가구주	5,482	4.3	1.0	1.2	3.8	0.5	1.7
종사자 지위	가구주 아님	5,016	3.4	0.8	2.5	2.1	1.0	1.5
	임금·보급 근로자	4,617	5.0	0.7	1.5	3.4	0.7	2.2
	고용원을 둔 사업자	248	6.5	1.2	1.6	4.4	0.7	3.0
	고용원이 없는 자영자	1,637	3.5	1.3	1.3	3.4	0.4	0.8
	무급가족종사자	139	3.0	-	4.2	1.9	-	0.7
가구 소득	해당없음(무직)	3,857	2.4	0.9	2.6	2.0	1.0	1.1
	100만원 미만	921	2.0	0.6	2.6	2.1	0.2	0.5
	100-200만원	1,007	3.7	0.4	2.0	1.7	0.8	0.6
	200-300만원	1,706	3.5	0.6	2.3	3.2	0.6	0.8
	300-400만원	2,246	2.8	1.1	1.8	2.6	0.5	0.9
	400-500만원	2,214	3.9	1.2	2.2	2.7	0.8	1.7
	500-600만원	1,405	5.2	0.5	1.5	3.5	1.3	2.4
	600만원 이상	999	4.4	1.1	1.7	3.5	0.8	3.1

(→ 계속)

(단위: %)

구분		표본수	육상/조깅/ 속보	격투 스포츠	댄스 스포츠	사이클링/ 산악 자전거	인라인 스케이트	승마, 암벽등반, 철인삼종 경기, 서바이벌
지역규모	대도시	4,418	3.7	0.9	1.5	3.2	0.8	1.1
	중소도시	3,524	3.9	1.1	2.5	2.6	0.7	2.4
	읍면지역	2,556	3.9	0.4	1.8	2.9	0.8	0.9
권역	수도권	3,182	5.8	1.3	2.2	2.9	1.0	2.0
	강원/제주권	786	2.1	1.2	1.5	2.7	0.2	1.0
	충청/세종권	1,772	0.8	0.5	2.3	2.8	0.6	1.0
	호남권	1,582	2.6	0.8	1.4	2.0	0.8	3.1
	대경권	1,304	2.3	0.7	2.8	3.6	0.5	0.8
	동남권	1,872	1.8	0.1	0.9	3.0	0.5	0.4
	서울	1,220	3.8	1.3	1.1	3.6	1.0	1.3
17개 시도	부산	734	0.9	0.1	1.7	2.7	0.8	0.7
	대구	638	3.3	0.7	3.7	3.7	0.9	1.2
	인천	637	9.6	0.9	1.1	1.6	0.1	0.3
	광주	475	2.0	0.7	1.8	2.6	1.5	4.4
	대전	493	0.9	0.5	2.2	3.0	0.5	0.2
	울산	425	2.4	0.2	0.2	6.3	0.2	-
	세종	189	1.4	-	3.6	2.3	0.4	-
	경기	1,325	6.4	1.3	3.3	2.7	1.1	2.9
	강원	478	1.8	1.2	1.4	3.2	0.3	1.2
	충북	501	0.7	0.1	3.7	4.4	1.0	0.2
	충남	589	0.6	0.8	1.2	1.4	0.2	2.3
	전북	560	1.2	0.6	0.5	1.9	1.0	3.1
	전남	547	4.7	1.1	1.9	1.5	0.2	2.0
	경북	666	1.5	0.6	1.9	3.5	0.2	0.4
	경남	713	2.4	-	0.3	2.3	0.2	0.1
	제주	308	2.8	1.3	1.7	1.4	-	0.6
	장애등록	124	0.3	-	1.0	2.9	-	1.1
장애여부	미등록	160	2.1	0.8	1.0	1.3	3.3	0.4
	해당사항없음	10,214	3.9	0.9	2.0	2.9	0.7	1.6

<표 89> 휴일에 희망하는 여가활동(복수응답)_관광 활동

(단위: %)

구분		표본수	문화유적 방문	자연명승 및 풍경 관람	삼림욕	국내캠핑	해외여행	소풍/ 아유회
전체		10,498	5.4	12.1	6.2	9.4	16.7	4.9
성별	남성	5,263	5.2	12.3	5.8	11.1	15.9	4.2
	여성	5,235	5.6	11.9	6.6	7.7	17.5	5.7
연령	15-19세	696	3.8	6.7	1.4	10.1	14.0	8.3
	20대	1,458	3.4	7.8	4.6	11.9	21.2	4.6
	30대	1,560	4.1	11.0	5.3	14.6	20.0	3.3
	40대	1,998	4.9	12.2	5.4	11.7	18.1	6.0
	50대	2,007	6.6	14.1	7.4	7.9	16.3	4.0
	60대	1,422	5.7	15.0	8.5	4.6	15.5	5.0
	70세 이상	1,357	9.6	16.0	9.0	2.0	6.6	5.3
학력	초졸이하	923	9.9	14.0	8.0	2.7	8.1	5.5
	중졸	1,452	5.3	13.3	5.6	5.1	12.0	6.6
	고졸	4,491	5.4	12.3	6.7	9.0	17.0	4.8
동거 가구원 수	대졸이상	3,632	4.7	11.1	5.4	12.6	19.5	4.3
	1인	2,264	5.6	12.6	7.5	7.0	13.1	3.9
혼인상태	2인	2,171	7.2	14.4	8.0	4.7	13.4	5.9
	3인 이상	6,063	5.0	11.5	5.6	10.8	17.9	4.8
가구주 여부	미혼	2,925	3.5	8.0	3.6	12.2	19.9	5.2
	기혼	6,121	5.9	13.8	6.8	9.1	16.4	4.7
종사자 지위	사별/이혼/기타	1,452	7.7	12.7	9.6	3.0	8.6	5.1
	가구주	5,482	5.9	13.8	6.8	9.4	14.6	3.9
가구 소득	가구주 아님	5,016	5.0	10.8	5.6	9.4	18.4	5.7
	임금·보급 근로자	4,617	4.5	11.7	5.1	12.1	17.4	4.8
장애여부	고용원을 둔 사업자	248	8.7	15.1	13.5	8.7	11.8	1.7
	고용원이 없는 자영자	1,637	6.6	14.8	8.4	8.2	17.2	5.0
가구 소득	무급가족종사자	139	5.7	18.8	9.1	7.0	16.9	5.2
	해당없음(무직)	3,857	5.8	11.2	6.0	6.8	16.0	5.2
가구 소득	100만원 미만	921	7.5	13.7	7.2	3.7	9.1	6.2
	100-200만원	1,007	7.4	15.7	10.2	2.8	9.8	4.0
	200-300만원	1,706	5.5	14.1	5.8	7.7	15.1	4.7
	300-400만원	2,246	4.6	11.5	7.1	10.8	14.9	4.7
	400-500만원	2,214	5.2	11.1	5.9	10.9	15.0	5.6
	500-600만원	1,405	5.3	12.4	5.2	10.7	20.9	4.6
	600만원 이상	999	5.3	10.3	4.2	10.2	25.6	4.5

(→ 계속)

(단위: %)

구분		표본수	문화유적 방문	자연명승 및 풍경 관람	삼림욕	국내캠핑	해외여행	소풍/ 아유회
지역규모	대도시	4,418	5.9	12.9	6.9	9.9	17.3	4.5
	중소도시	3,524	4.5	11.1	5.6	9.6	16.2	6.2
권역	읍면지역	2,556	6.2	12.5	5.6	7.7	16.2	3.4
	수도권	3,182	4.4	12.0	6.5	10.5	17.8	5.9
	강원/제주권	786	3.9	7.3	4.5	9.5	23.2	2.7
	충청/세종권	1,772	3.6	13.3	5.7	9.8	11.6	2.9
	호남권	1,582	5.8	13.5	6.9	6.1	18.5	7.1
	대경권	1,304	14.1	15.3	9.7	8.6	14.3	2.2
	동남권	1,872	4.6	9.9	3.1	8.3	15.5	4.0
17개 시도	서울	1,220	4.3	11.7	6.6	11.6	22.9	4.3
	부산	734	4.6	13.2	2.5	8.0	12.6	3.5
	대구	638	14.5	14.3	10.4	8.5	12.7	1.9
	인천	637	5.5	19.0	9.8	8.8	7.4	5.8
	광주	475	8.5	12.2	8.0	5.7	16.5	11.4
	대전	493	5.3	10.6	8.6	12.3	13.9	3.0
	울산	425	7.8	6.7	2.4	8.0	20.6	1.7
	세종	189	5.2	8.0	13.5	9.1	11.4	0.8
	경기	1,325	4.1	10.7	5.7	10.1	16.1	7.1
	강원	478	3.4	6.5	3.3	9.9	20.0	2.7
	충북	501	3.4	22.3	3.7	7.0	10.3	3.3
	충남	589	2.2	9.1	4.1	10.2	10.8	2.8
	전북	560	4.3	15.2	3.9	8.2	27.3	4.7
	전남	547	5.2	12.9	9.1	4.2	11.2	6.0
	경북	666	13.6	16.2	9.1	8.6	15.9	2.5
	경남	713	3.5	7.6	3.8	8.8	16.8	5.5
	제주	308	5.3	9.2	7.4	8.6	31.0	2.7
장애여부	장애등록	124	10.2	20.6	3.6	2.4	15.5	3.6
	미등록	160	9.2	13.5	4.6	15.1	17.6	6.2
	해당사항없음	10,214	5.3	12.0	6.2	9.4	16.7	4.9

(→ 계속)

(단위: %)

구분		표본수	온천/해수욕	유람선 타기	테마파크/ 놀이공원/ 동물원/ 식물원 가기	지역축제 참가	자동차 드라이브
전체		10,498	7.7	2.2	7.6	10.1	5.6
성별	남성	5,263	6.7	1.6	7.7	10.4	6.6
	여성	5,235	8.7	2.8	7.5	9.9	4.6
연령	15-19세	696	2.7	2.5	22.3	7.2	1.4
	20대	1,458	5.1	1.2	14.8	8.0	8.4
	30대	1,560	5.1	1.2	10.3	8.5	7.4
	40대	1,998	7.3	2.2	5.9	9.5	6.8
	50대	2,007	8.9	2.2	2.7	12.3	5.1
	60대	1,422	10.9	3.4	3.0	12.0	4.0
	70세 이상	1,357	12.9	3.3	1.8	12.4	2.1
학력	초졸이하	923	11.2	3.4	3.8	12.0	1.2
	중졸	1,452	8.8	4.0	9.4	9.2	2.2
	고졸	4,491	8.3	2.0	6.9	11.2	5.7
	대졸이상	3,632	5.9	1.5	8.5	8.9	7.6
동거 가구원 수	1인	2,264	9.9	2.1	5.0	10.7	5.2
	2인	2,171	10.4	2.8	3.6	12.5	3.3
	3인 이상	6,063	6.8	2.1	8.9	9.5	6.2
혼인상 태	미혼	2,925	4.3	1.6	14.9	8.0	6.8
	기혼	6,121	8.5	2.2	5.2	10.8	5.3
	사별/이혼/기타	1,452	12.0	3.9	2.1	11.7	4.4
가구주 여부	가구주	5,482	8.2	1.8	5.1	11.1	5.9
	가구주 아님	5,016	7.3	2.5	9.6	9.4	5.4
종사자 지위	임금·보급 근로자	4,617	7.0	1.6	7.7	10.7	7.1
	고용원을 둔 사업자	248	10.0	1.0	3.0	6.9	9.3
	고용원이 없는 자영업자	1,637	7.3	1.7	3.6	9.7	4.9
	무급가족종사자	139	6.4	6.7	3.5	7.6	0.6
	해당없음(무직)	3,857	8.5	3.0	9.3	9.9	4.0
가구 소득	100만원 미만	921	11.4	2.4	3.5	10.3	1.8
	100-200만원	1,007	12.3	3.0	3.6	12.7	2.7
	200-300만원	1,706	8.2	2.7	7.5	12.1	4.9
	300-400만원	2,246	8.0	2.0	7.5	10.1	7.3
	400-500만원	2,214	7.1	2.4	9.6	9.3	5.9
	500-600만원	1,405	6.7	2.0	8.4	10.0	4.9
	600만원 이상	999	5.0	1.3	6.9	8.6	7.1

(→ 계속)

(단위: %)

구분		표본수	온천/해수욕	유람선 타기	테마파크/ 놀이공원/ 동물원/ 식물원 가기	지역축제 참가	자동차 드라이브
지역 규모	대도시	4,418	7.2	1.8	7.4	9.2	5.5
	중소도시	3,524	7.9	2.6	8.8	9.6	5.8
	읍면지역	2,556	8.6	2.1	5.6	13.4	5.5
권역	수도권	3,182	8.6	1.9	8.1	8.5	5.2
	강원/제주권	786	5.2	2.3	7.1	6.9	4.7
	충청/세종권	1,772	7.2	1.7	6.0	12.0	6.0
	호남권	1,582	6.1	2.5	5.4	9.6	7.3
	대경권	1,304	6.1	2.6	9.9	5.4	4.6
	동남권	1,872	7.9	3.0	7.3	18.4	6.6
17개 시도	서울	1,220	8.3	1.6	7.6	5.9	5.7
	부산	734	8.1	2.8	8.5	18.5	5.4
	대구	638	5.1	3.0	12.5	5.9	5.8
	인천	637	5.7	1.5	4.4	9.4	7.0
	광주	475	6.3	1.5	4.5	9.6	3.5
	대전	493	6.6	0.8	4.6	11.5	4.0
	울산	425	1.8	0.3	6.5	17.8	7.7
	세종	189	6.1	4.9	6.7	10.4	4.9
	경기	1,325	9.5	2.2	9.3	10.3	4.4
	강원	478	6.3	2.5	7.2	6.6	4.6
	충북	501	9.2	1.6	9.2	9.5	7.6
	충남	589	6.2	2.1	4.6	14.4	6.4
	전북	560	6.3	2.5	5.1	7.7	6.9
	전남	547	5.6	3.3	6.3	11.7	10.8
	경북	666	7.0	2.2	7.5	5.0	3.5
	경남	713	9.6	4.2	6.2	18.5	7.6
	제주	308	2.7	1.7	6.8	7.7	4.9
장애 여부	장애등록	124	9.7	0.9	1.5	12.5	3.5
	미등록	160	8.7	2.4	3.9	7.7	3.1
	해당사항없음	10,214	7.7	2.2	7.7	10.2	5.7

<표 90> 휴일에 희망하는 여가활동(복수응답)_취미/오락 활동

(단위: %)

구분		표본수	수집활동	생활공예	요리하기/ 다도	반려동물 돌보기	노래방 가기	인테리어
전체		10,498	0.4	1.3	1.9	2.1	3.3	1.0
성별	남성	5,263	0.3	0.2	0.7	1.4	2.9	0.7
	여성	5,235	0.5	2.4	3.2	2.9	3.7	1.2
연령	15-19세	696	0.3	0.3	0.9	1.8	8.5	0.6
	20대	1,458	1.0	0.4	1.0	2.3	4.4	1.4
	30대	1,560	0.4	2.0	3.2	2.6	3.4	1.3
	40대	1,998	0.4	1.4	1.9	1.4	2.8	1.0
	50대	2,007	0.2	1.5	2.3	1.0	2.8	1.1
	60대	1,422	0.7	1.3	1.9	2.6	2.4	0.2
	70세 이상	1,357	0.0	1.5	1.3	4.0	1.7	0.7
학력	초졸이하	923	-	2.3	1.6	3.9	3.3	0.3
	중졸	1,452	0.2	0.8	1.3	2.9	4.4	0.6
	고졸	4,491	0.7	1.5	2.3	1.7	3.2	1.0
	대졸이상	3,632	0.3	1.1	1.8	2.1	3.1	1.2
동거 가구원 수	1인	2,264	0.2	1.4	2.0	2.6	2.5	0.8
	2인	2,171	0.6	1.6	2.3	2.8	2.9	0.9
	3인 이상	6,063	0.5	1.2	1.8	1.9	3.5	1.0
혼인상태	미혼	2,925	0.7	0.6	1.3	2.3	5.4	1.0
	기혼	6,121	0.4	1.5	2.2	1.8	2.6	1.0
	사별/이혼/기타	1,452	0.1	2.4	1.9	3.9	2.4	0.6
가구주 여부	가구주	5,482	0.3	0.7	1.1	1.7	2.2	0.7
	가구주 아님	5,016	0.6	1.8	2.6	2.5	4.2	1.2
종사자 지위	임금.보급 근로자	4,617	0.3	1.2	1.9	1.8	2.7	1.1
	고용원을 둔 사업자	248	0.1	0.7	0.3	1.0	2.9	0.8
	고용원이 없는 자영업자	1,637	0.8	1.1	1.4	1.5	2.6	0.4
	무급가족종사자	139	-	4.7	1.0	4.2	2.8	-
	해당없음(무직)	3,857	0.5	1.5	2.3	2.7	4.3	1.1
가구 소득	100만원 미만	921	0.3	1.7	1.4	3.9	1.4	0.8
	100-200만원	1,007	0.4	1.3	2.6	2.3	2.7	1.2
	200-300만원	1,706	0.4	2.2	3.0	1.6	3.9	1.2
	300-400만원	2,246	0.3	1.0	1.9	1.4	3.8	0.9
	400-500만원	2,214	0.2	1.3	2.1	2.6	3.8	1.0
	500-600만원	1,405	0.7	1.1	1.6	2.0	2.7	0.7
	600만원 이상	999	0.9	1.1	0.9	2.2	2.9	1.1

(→ 계속)

(단위: %)

구분		표본수	수집활동	생활공예	요리하기/ 다도	반려동물 돌보기	노래방 가기	인테리어
지역규모	대도시	4,418	0.4	1.2	1.8	2.3	3.5	1.0
	중소도시	3,524	0.5	1.4	1.9	2.2	2.9	1.1
	읍면지역	2,556	0.4	1.4	2.2	1.4	3.8	0.7
권역	수도권	3,182	0.5	1.4	2.5	2.3	2.7	0.9
	강원/제주권	786	0.9	2.7	2.0	2.2	3.3	1.9
	충청/세종권	1,772	1.0	1.4	1.7	1.4	3.4	1.4
	호남권	1,582	0.3	0.6	1.2	1.5	3.6	0.3
	대경권	1,304	0.1	1.4	1.7	2.4	6.4	1.3
	동남권	1,872	0.2	1.2	0.9	2.3	3.2	0.8
	서울	1,220	0.4	1.3	2.0	2.1	2.6	1.0
	부산	734	0.4	0.4	1.2	3.4	2.6	1.0
17개 시도	대구	638	-	0.5	1.7	2.3	5.3	0.7
	인천	637	0.4	1.0	3.3	1.1	5.3	0.7
	광주	475	0.4	1.5	1.3	3.5	3.1	0.2
	대전	493	1.8	1.7	1.3	1.1	4.2	2.2
	울산	425	-	2.7	0.2	2.6	4.6	0.9
	세종	189	0.7	4.4	1.0	1.4	6.2	2.7
	경기	1,325	0.5	1.4	2.7	2.6	2.1	0.9
	강원	478	0.9	3.6	2.6	1.8	2.3	2.5
	충북	501	0.9	1.2	2.2	1.4	3.4	1.7
	충남	589	0.6	1.0	1.7	1.6	2.3	0.4
	전북	560	-	0.1	1.1	0.7	2.5	0.6
	전남	547	0.6	0.3	1.2	0.7	5.0	-
	경북	666	0.2	2.2	1.6	2.5	7.4	1.8
	경남	713	-	1.5	0.8	1.1	3.4	0.5
	제주	308	0.9	0.5	0.5	3.1	5.5	0.4
	장애등록	124	0.6	3.0	-	3.0	0.3	1.2
	미등록	160	1.1	1.5	0.9	2.6	2.2	0.6
	해당사항없음	10,214	0.4	1.3	2.0	2.1	3.4	1.0

(→ 계속)

(단위: %)

구분		표본수	등산	낚시	홈페이지/ 블로그 관리	인터넷 검색/채팅/ 1인 미디어 제작/SNS	게임	보드게임/ 퍼즐/큐브 맞추기
전체		10,498	13.9	5.7	0.4	5.8	6.4	0.6
성별	남성	5,263	17.2	10.5	0.4	6.1	9.8	0.7
	여성	5,235	10.7	0.9	0.5	5.5	2.9	0.6
연령	15-19세	696	1.5	1.3	0.4	11.6	21.3	2.2
	20대	1,458	4.9	1.8	1.2	8.7	14.5	0.8
	30대	1,560	8.2	4.5	0.7	7.1	9.3	0.7
	40대	1,998	17.6	7.0	0.3	5.6	3.9	0.4
	50대	2,007	22.5	9.3	0.3	5.2	1.8	0.5
	60대	1,422	23.3	6.8	0.1	2.9	0.8	0.2
	70세 이상	1,357	10.8	6.1	-	1.3	0.5	0.4
학력	초졸이하	923	8.4	3.0	-	5.4	3.0	0.2
	중졸	1,452	9.9	5.7	0.2	4.2	7.4	1.0
	고졸	4,491	15.9	6.4	0.4	5.5	6.5	0.5
	대졸이상	3,632	13.9	5.4	0.7	6.8	6.5	0.8
동거 가구원 수	1인	2,264	9.9	5.0	0.1	3.9	4.0	0.7
	2인	2,171	16.4	6.7	0.2	4.5	2.1	0.1
	3인 이상	6,063	13.9	5.6	0.6	6.4	7.7	0.7
혼인상태	미혼	2,925	5.2	2.5	1.0	8.8	15.0	1.2
	기혼	6,121	18.1	7.2	0.3	5.1	3.4	0.4
	사별/이혼/기타	1,452	11.2	4.7	0.0	2.0	1.0	0.5
가구주 여부	가구주	5,482	18.7	10.8	0.3	4.5	4.5	0.5
	가구주 아님	5,016	10.1	1.6	0.6	6.8	7.8	0.7
종사자 지위	임금.보급 근로자	4,617	14.9	6.8	0.6	5.4	6.8	0.6
	고용원을 둔 사업자	248	24.6	13.1	-	8.3	3.9	0.4
	고용원이 없는 자영자	1,637	20.6	9.7	0.2	5.9	2.9	0.4
	무급가족종사자	139	12.5	4.7	-	3.0	1.8	-
	해당없음(무직)	3,857	9.8	2.6	0.4	6.2	7.5	0.7
가구 소득	100만원 미만	921	8.3	5.1	-	4.7	1.9	0.6
	100-200만원	1,007	11.8	6.7	0.2	2.2	1.9	0.2
	200-300만원	1,706	14.2	5.8	0.4	5.2	5.6	0.3
	300-400만원	2,246	15.8	5.7	0.3	7.4	6.5	0.7
	400-500만원	2,214	12.2	6.2	0.7	6.1	7.2	0.9
	500-600만원	1,405	15.8	4.6	0.4	6.1	8.3	0.7
	600만원 이상	999	15.0	5.9	0.7	5.3	6.8	0.5

(→ 계속)

(단위: %)

구분		표본수	등산	낚시	홈페이지/ 블로그 관리	인터넷 검색/채팅/ 1인 미디어 제작/SNS	게임	보드게임/ 퍼즐/큐브 맞추기
지역규모	대도시	4,418	14.0	5.3	0.4	6.4	6.3	0.5
	중소도시	3,524	14.1	5.8	0.6	5.1	6.7	0.8
	읍면지역	2,556	13.5	6.6	0.4	5.7	5.7	0.4
권역	수도권	3,182	14.7	5.5	0.4	3.7	6.8	0.6
	강원/제주권	786	17.0	6.5	0.1	1.8	5.8	0.8
	충청/세종권	1,772	10.2	4.7	0.6	3.3	4.2	0.5
	호남권	1,582	11.7	5.6	0.1	14.8	5.6	0.5
	대경권	1,304	12.0	5.3	0.4	12.2	6.8	0.6
	동남권	1,872	15.9	7.2	1.0	5.5	6.9	0.8
	서울	1,220	14.1	5.1	0.5	3.4	6.3	0.7
17개 시도	부산	734	15.4	6.8	0.4	4.3	5.8	0.3
	대구	638	12.4	3.3	0.3	13.7	8.1	0.3
	인천	637	16.4	3.3	0.2	9.2	7.4	0.1
	광주	475	9.5	6.4	0.3	12.4	6.4	0.6
	대전	493	10.2	5.7	0.2	6.0	2.8	1.1
	울산	425	16.6	7.5	0.3	16.2	8.6	-
	세종	189	12.8	2.0	0.5	2.7	4.0	0.4
	경기	1,325	14.9	6.4	0.3	2.7	7.0	0.6
	강원	478	14.5	6.3	0.2	1.9	6.0	0.9
	충북	501	10.2	3.2	0.6	3.8	6.3	0.6
	충남	589	9.8	5.4	1.0	1.1	3.5	-
	전북	560	15.2	7.1	-	16.6	5.2	0.3
	전남	547	10.1	3.4	-	14.9	5.3	0.7
	경북	666	11.7	7.1	0.5	10.9	5.5	0.9
	경남	713	16.1	7.6	1.7	3.0	7.5	1.6
	제주	308	23.1	7.0	-	1.5	5.2	0.6
장애여부	장애등록	124	16.0	7.4	-	6.3	1.4	-
	미등록	160	14.0	7.3	1.2	4.9	6.2	-
	해당사항없음	10,214	13.9	5.7	0.4	5.8	6.4	0.6

(→ 계속)

(단위: %)

구분		표본수	바둑/ 장기/ 체스	갬블/ 복권 구입	쇼핑/ 외식	음주	독서/ 만화책 (웹툰) 보기	미용	여행/ 기술/ 자격증 취득 공부/ 회원 등 이용	아색/ 테마 카페 체험	원예
전체		10,498	1.3	0.9	21.3	7.7	3.2	7.8	1.9	1.8	2.1
성별	남성	5,263	2.3	1.0	15.4	11.2	2.8	2.8	1.9	2.0	1.2
	여성	5,235	0.3	0.8	27.1	4.2	3.5	12.8	1.9	1.7	3.0
연령	15-19세	696	-	0.2	15.8	2.1	7.0	4.2	3.8	5.2	0.3
	20대	1,458	0.1	0.5	20.0	9.4	4.6	6.8	4.0	3.6	0.2
	30대	1,560	0.5	0.6	22.0	8.6	3.7	7.6	2.4	2.8	0.9
	40대	1,998	1.4	0.5	22.0	7.4	3.2	8.4	1.6	1.2	1.9
	50대	2,007	1.6	0.8	19.7	8.0	2.2	7.3	1.2	0.4	2.8
	60대	1,422	2.4	1.4	21.9	7.2	1.4	9.3	0.5	0.7	3.3
	70세 이상	1,357	3.0	2.7	26.0	7.7	1.9	9.9	0.3	0.9	5.5
	초졸이하	923	2.1	3.8	27.8	6.4	1.0	10.6	0.5	0.7	4.7
학력	중졸	1,452	1.2	1.0	23.0	5.6	4.9	8.0	1.7	2.2	3.0
	고졸	4,491	1.3	0.8	19.8	8.4	2.8	7.5	1.8	1.3	2.1
	대졸이상	3,632	1.2	0.5	21.4	7.8	3.4	7.7	2.4	2.6	1.3
동거 가구원 수	1인	2,264	1.4	1.6	23.7	9.6	2.8	9.5	1.0	1.1	3.4
	2인	2,171	2.5	1.6	23.4	6.8	2.3	7.9	0.9	0.5	3.7
	3인 이상	6,063	1.0	0.6	20.4	7.6	3.4	7.6	2.2	2.2	1.6
혼인상태	미혼	2,925	0.1	0.3	18.8	8.3	5.0	6.4	3.4	3.6	0.3
	기혼	6,121	1.8	0.9	22.0	7.6	2.7	8.2	1.4	1.1	2.2
	사별/이혼/기타	1,452	1.7	2.5	23.6	6.2	1.0	9.7	0.8	1.6	7.2
가구주 여부	가구주	5,482	2.6	1.4	18.0	10.7	2.3	4.7	1.3	1.3	2.4
	가구주 아님	5,016	0.3	0.5	23.9	5.3	3.9	10.4	2.4	2.2	1.8
종사자 지위	임금·봉급 근로자	4,617	1.5	0.5	20.0	9.6	3.5	7.6	1.7	1.8	1.6
	고용원을 둔 사업자	248	2.6	3.1	17.7	4.8	1.8	2.2	3.2	0.1	1.1
	고용원이 없는 자영자	1,637	1.4	1.4	20.0	10.6	1.5	5.9	1.4	1.1	2.1
	무급가족종사자	139	0.8	2.0	31.9	3.5	2.6	11.9	-	2.2	3.2
	해당없음(무직)	3,857	1.0	1.0	23.2	4.8	3.5	9.1	2.2	2.2	2.8
가구 소득	100만원 미만	921	1.8	3.2	27.6	6.1	1.9	10.0	0.2	0.8	5.5
	100-200만원	1,007	2.6	2.1	24.1	8.1	2.9	9.5	0.9	0.3	4.3
	200-300만원	1,706	1.0	1.2	20.8	7.4	3.0	9.2	1.7	0.8	2.3
	300-400만원	2,246	0.8	0.8	21.2	8.2	3.4	5.8	1.3	1.8	1.2
	400-500만원	2,214	1.4	0.5	20.8	7.5	3.2	7.2	2.3	2.6	1.9
	500-600만원	1,405	1.4	0.5	19.8	8.5	3.8	8.7	1.6	2.4	1.7
	600만원 이상	999	1.2	0.6	20.7	6.8	2.8	8.2	3.8	2.0	1.7

(→ 계속)

(단위: %)

구분		표본수	바둑/ 장기/ 체스	갬블/ 복권 구입	쇼핑/ 외식	음주	독서/ 만화책 (웹툰) 보기	미용	여행/ 기술/ 자격증 취득 공부/ 회원 등 이용	아색/ 테마 카페 체험	원예
지역규모	대도시	4,418	0.9	0.6	21.6	6.9	3.2	8.7	2.2	2.0	2.4
	중소도시	3,524	1.8	0.7	20.3	8.2	3.4	7.1	2.0	1.9	1.7
	읍면지역	2,556	1.0	2.1	22.4	8.4	2.6	7.4	0.9	1.3	2.2
권역	수도권	3,182	1.8	0.6	20.2	7.9	4.1	7.1	2.7	2.2	2.3
	강원/제주권	786	1.2	1.1	13.1	4.6	2.2	7.8	1.1	3.1	3.3
	충청/세종권	1,772	1.2	1.0	22.3	8.4	1.7	8.4	0.9	1.5	2.2
	호남권	1,582	0.9	1.5	27.1	10.8	2.4	5.8	0.5	0.5	1.7
	대경권	1,304	0.4	2.1	21.2	6.9	2.4	11.2	0.5	2.1	1.2
	동남권	1,872	0.7	0.5	22.6	6.0	2.5	9.0	1.8	1.2	2.0
	서울	1,220	1.2	0.5	20.9	7.2	3.8	8.6	3.3	2.7	2.5
	부산	734	0.9	0.7	23.9	4.4	2.4	9.4	2.9	1.6	3.0
17개 시도	대구	638	0.1	0.7	24.9	7.1	3.0	12.6	0.5	1.6	0.8
	인천	637	0.8	0.2	19.3	6.5	4.2	6.2	0.7	1.3	3.3
	광주	475	1.1	1.6	27.2	12.0	1.5	8.0	1.0	0.2	0.6
	대전	493	1.1	0.6	16.8	6.9	2.4	10.8	0.9	1.9	2.3
	울산	425	0.9	0.7	19.7	6.1	1.9	3.7	1.4	1.6	1.5
	세종	189	0.6	0.3	15.0	3.6	3.5	6.4	3.2	0.8	0.4
	경기	1,325	2.4	0.8	19.9	8.7	4.3	6.1	2.8	2.1	1.8
	강원	478	1.6	1.5	11.9	4.7	1.4	6.5	0.7	2.9	2.9
	충북	501	1.2	0.1	32.2	9.7	1.7	8.2	0.4	2.0	1.6
	충남	589	1.3	2.0	19.7	9.1	0.9	7.0	1.0	0.8	2.9
	전북	560	1.1	1.9	22.6	12.7	3.0	4.1	0.4	0.2	1.2
	전남	547	0.4	1.1	31.4	7.8	2.6	5.7	0.1	1.0	3.3
	경북	666	0.7	3.3	17.7	6.7	1.8	9.9	0.5	2.5	1.5
	경남	713	0.5	0.3	22.2	7.7	2.9	10.3	0.8	0.6	1.1
	제주	308	0.3	0.2	16.1	4.6	3.9	10.9	2.0	3.6	4.2
장애여부	장애등록	124	4.9	1.5	18.3	3.6	4.2	5.1	-	-	7.5
	미등록	160	5.0	2.2	18.9	8.3	1.9	4.4	0.7	2.5	0.7
	해당사항없음	10,214	1.2	0.9	21.3	7.7	3.2	7.9	1.9	1.8	2.1

<표 91> 휴일에 희망하는 여가활동(복수응답)_휴식 활동

(단위: %)

구분	표본수	산책 및 걷기	목욕/ 사우나/ 찜질방	낮잠	TV시청	바다/ DVD/ VOD 시청	라디오/ 팟캐스트 청취	음악 감상	신문/ 잡지 보기	아무 것도 안하기
전체	10,498	16.8	20.5	12.7	22.4	2.2	1.2	7.9	1.2	6.1
성별										
남성	5,263	16.1	18.6	13.5	23.9	2.3	1.3	7.6	1.6	6.2
여성	5,235	17.6	22.3	11.9	20.9	2.0	1.1	8.2	0.8	6.0
연령										
15-19세	696	9.6	13.3	13.1	25.8	4.4	0.7	16.6	0.1	6.8
20대	1,458	11.9	15.7	12.8	21.2	3.4	2.1	14.5	0.9	7.6
30대	1,560	16.4	17.7	14.5	21.7	3.0	1.1	9.3	1.1	6.6
40대	1,998	16.8	20.0	14.2	21.0	2.0	1.6	6.5	1.2	7.0
50대	2,007	19.5	24.1	12.8	21.2	1.3	1.1	6.1	0.7	5.0
60대	1,422	17.2	24.6	12.5	23.7	1.5	0.6	3.8	2.2	5.2
70세 이상	1,357	23.5	25.5	7.1	25.9	0.6	0.8	2.2	1.8	4.2
학력										
초졸이하	923	19.6	23.7	9.3	29.6	0.5	0.7	4.7	0.9	3.2
중졸	1,452	15.8	20.7	12.1	25.4	2.0	1.3	6.8	0.8	6.3
고졸	4,491	16.3	21.6	12.9	21.6	2.4	1.2	7.8	1.1	6.2
대졸이상	3,632	17.4	18.5	13.3	20.9	2.3	1.4	9.0	1.5	6.5
동거 가구원 수										
1인	2,264	17.3	21.3	10.4	23.3	1.8	1.4	7.1	1.2	6.2
2인	2,171	20.6	23.5	10.3	24.0	2.1	0.9	4.3	1.2	5.3
3인 이상	6,063	15.9	19.7	13.6	21.9	2.2	1.3	8.9	1.2	6.3
혼인상태										
미혼	2,925	12.2	15.0	13.3	22.0	3.7	1.7	14.0	0.8	7.6
기혼	6,121	18.6	21.9	12.9	22.4	1.7	1.1	6.0	1.3	5.6
사별/이혼/기타	1,452	18.0	27.2	9.4	23.7	1.0	0.9	3.2	1.1	5.4
가구주 여부										
가구주	5,482	17.9	20.8	13.2	23.6	1.7	1.0	5.3	1.8	5.8
가구주 아님	5,016	16.0	20.3	12.3	21.4	2.5	1.4	10.1	0.7	6.3
종사자 지위										
임금·봉급 근로자	4,617	15.6	19.1	15.5	21.6	2.3	1.3	8.2	1.5	6.4
고용원을 둔 사업자	248	18.6	24.5	14.8	16.5	3.2	1.2	5.8	0.8	6.5
고용원이 없는 자영자	1,637	19.0	23.2	10.7	25.3	1.6	1.7	3.7	0.6	6.1
무급가족종사자	139	18.9	26.6	9.8	28.3	-	1.1	2.9	-	8.7
해당없음(무직)	3,857	17.4	20.6	10.1	22.5	2.2	0.9	9.4	1.0	5.7
가구 소득										
100만원 미만	921	20.2	19.5	7.4	30.3	0.5	0.7	5.6	0.9	5.7
100-200만원	1,007	22.9	23.6	8.1	25.0	0.7	1.0	3.9	1.6	3.9
200-300만원	1,706	15.9	21.6	14.1	23.7	2.7	0.6	6.9	0.9	5.8
300-400만원	2,246	15.6	20.8	13.8	23.8	2.4	1.3	7.0	0.9	6.3
400-500만원	2,214	16.1	21.3	13.2	18.5	2.3	1.1	9.1	1.5	6.4
500-600만원	1,405	16.7	21.0	12.5	22.0	2.6	0.9	10.7	0.6	4.6
600만원 이상	999	16.6	15.5	13.3	21.8	2.1	2.5	7.8	1.7	8.9

(→ 계속)

(단위: %)

구분	표본수	산책 및 걷기	목욕/ 사우나/ 찜질방	낮잠	TV시청	바다/ DVD/ VOD 시청	라디오/ 팟캐스트 청취	음악 감상	신문/ 잡지 보기	아무 것도 안하기
지역규모										
대도시	4,418	17.6	20.5	10.4	24.6	2.2	0.7	6.6	0.9	7.1
중소도시	3,524	17.7	19.1	15.4	17.8	2.5	2.0	9.8	1.5	4.7
읍면지역	2,556	13.2	23.2	12.4	26.6	1.4	0.7	7.1	1.1	6.6
권역										
수도권	3,182	18.0	18.1	13.5	21.8	2.4	1.6	8.0	1.3	5.0
강원/제주권	786	14.6	16.8	17.3	18.9	2.3	1.0	3.3	0.6	9.2
충청/세종권	1,772	15.1	18.5	16.2	16.3	2.7	1.2	4.6	1.1	9.5
호남권	1,582	13.6	28.9	6.6	32.1	0.9	0.4	14.2	0.9	1.6
대경권	1,304	22.5	33.4	4.6	22.0	0.9	0.3	9.2	1.6	4.2
동남권	1,872	13.4	16.8	15.5	23.4	2.7	1.3	6.5	0.9	10.7
17개 시도										
서울	1,220	17.8	19.0	11.7	22.9	1.9	0.8	6.0	0.9	7.2
부산	734	13.7	19.3	12.7	24.4	2.3	0.8	5.5	1.0	9.4
대구	638	25.6	34.5	2.8	21.5	1.0	0.6	8.9	2.1	2.2
인천	637	18.6	15.8	8.8	32.4	4.1	1.2	5.8	1.4	5.1
광주	475	13.1	26.0	5.0	32.6	1.4	0.1	17.1	0.5	2.6
대전	493	17.1	16.7	14.8	16.9	3.5	0.3	3.4	0.2	10.7
울산	425	13.6	19.3	10.5	32.4	1.2	0.3	5.6	1.1	14.3
세종	189	12.3	21.1	7.8	8.8	4.5	1.9	6.0	4.9	7.6
경기	1,325	18.0	17.9	16.0	18.5	2.3	2.3	10.0	1.7	3.2
강원	478	9.5	15.4	17.1	20.1	2.6	1.0	2.0	0.5	11.1
충북	501	21.2	19.8	21.2	17.4	1.9	1.5	4.6	1.5	6.4
충남	589	9.5	18.5	14.5	16.2	2.4	1.4	5.1	0.8	11.1
전북	560	12.8	31.3	5.8	30.3	0.5	0.9	16.4	0.9	0.4
전남	547	14.8	28.9	8.7	33.6	0.9	0.2	9.5	1.1	2.0
경북	666	19.7	32.5	6.3	22.5	0.9	0.1	9.5	1.2	6.1
경남	713	13.0	13.2	20.1	19.3	3.6	2.2	7.9	0.6	10.8
제주	308	26.8	20.3	17.6	16.1	1.8	1.3	6.4	0.8	4.5
장애여부										
장애등록	124	32.7	15.6	3.7	26.7	1.5	2.1	5.7	1.1	5.2
미등록	160	20.8	20.8	6.4	34.2	2.0	0.3	4.9	0.2	3.1
해당사항없음	10,214	16.6	20.5	12.9	22.2	2.2	1.2	8.0	1.2	6.2

<표 92> 휴일에 희망하는 여가활동(복수응답)_사회 및 기타 활동

(단위: %)

구분		표본수	사회 봉사 활동	종교 활동	클럽/ 나이트/ 디스코/ 카바레 가기	가족 및 친지 방문	잡담/ 통화 하기/ 문자 보내기	계모임/ 동창회/ 사교파 타모임	이성 교제 (데이트) 미팅/ 소개팅	친구 만남 동호회 모임	위에서 분류되 지 않은 기타 여가 활동
전체		10,498	3.1	10.3	1.7	13.4	8.3	10.5	6.8	36.0	1.1
성별	남성	5,263	2.9	6.6	2.0	13.9	7.9	9.7	7.9	38.5	1.3
	여성	5,235	3.3	13.9	1.4	13.0	8.6	11.3	5.8	33.5	1.0
연령	15-19세	696	1.8	4.8	1.9	4.5	15.4	3.1	15.3	42.3	0.6
	20대	1,458	3.0	4.7	5.7	4.5	8.8	4.7	22.8	35.8	1.0
	30대	1,560	3.6	6.6	1.6	13.8	7.2	8.3	10.7	39.1	1.0
	40대	1,998	3.2	10.1	0.9	17.1	8.2	11.2	0.9	37.9	1.4
	50대	2,007	3.6	11.7	0.9	14.7	7.0	15.6	0.9	36.1	0.7
	60대	1,422	3.7	16.5	0.1	15.5	8.2	13.2	1.1	31.4	2.0
	70세 이상	1,357	1.8	17.4	0.7	19.5	7.5	13.0	0.7	29.7	1.1
학력	초졸이하	923	1.1	14.6	0.2	18.4	10.5	11.5	2.3	32.1	0.9
	중졸	1,452	2.0	14.9	0.9	11.8	9.9	10.7	4.8	34.0	1.3
	고졸	4,491	3.4	10.1	1.9	12.7	8.2	11.2	6.8	35.9	1.2
	대졸이상	3,632	3.5	8.0	2.0	14.0	7.3	9.4	8.3	37.4	1.1
동거 가구원 수	1인	2,264	2.1	13.3	1.4	13.7	7.3	9.4	8.6	32.0	1.1
	2인	2,171	2.5	15.8	0.7	16.4	8.4	13.3	2.2	32.1	1.2
	3인 이상	6,063	3.4	8.6	2.0	12.7	8.4	10.0	7.6	37.4	1.1
혼인상태	미혼	2,925	2.5	4.6	4.2	5.2	9.8	4.9	21.8	37.1	0.9
	기혼	6,121	3.4	11.5	0.8	16.2	7.9	12.9	1.2	36.5	1.2
	사별/이혼/기타	1,452	3.0	18.8	0.6	19.2	6.3	10.8	1.1	28.6	1.2
가구주 여부	가구주	5,482	3.2	9.7	0.9	16.3	7.1	11.3	3.2	36.9	1.3
	가구주 아님	5,016	3.1	10.7	2.4	11.1	9.2	9.9	9.7	35.2	1.0
종사자 지위	임금·봉급 근로자	4,617	2.7	7.9	2.0	13.1	7.7	10.3	8.3	37.7	1.1
	고용원을 둔 사업자	248	7.6	16.8	0.7	12.9	9.1	11.2	2.0	33.1	0.4
	고용원이 없는 자영자	1,637	3.4	10.5	1.3	16.6	7.8	12.9	1.8	36.3	1.4
	무급가족종사자	139	1.0	16.9	1.0	20.9	7.0	18.7	3.3	26.2	1.5
	해당없음(무직)	3,857	3.2	12.3	1.7	12.5	9.1	9.6	7.3	34.3	1.1
가구 소득	100만원 미만	921	1.7	16.6	0.4	15.9	9.8	9.3	3.1	31.6	0.9
	100-200만원	1,007	2.9	17.8	1.1	19.5	7.3	10.0	2.0	28.7	0.8
	200-300만원	1,706	2.1	10.4	0.7	13.8	9.5	11.6	7.0	34.9	1.3
	300-400만원	2,246	3.1	9.3	1.5	13.3	7.7	11.0	5.4	39.2	1.1
	400-500만원	2,214	3.4	11.2	1.8	13.8	8.2	9.0	7.6	35.4	1.2
	500-600만원	1,405	3.0	7.3	2.9	10.5	8.0	13.0	6.6	40.1	0.7
	600만원 이상	999	4.6	7.3	2.2	12.2	8.3	9.2	12.0	33.0	1.7

(→ 계속)

(단위: %)

구분		표본수	사회 봉사 활동	종교 활동	클럽/ 나이트/ 디스코/ 카바레 가기	가족 및 친지 방문	잡담/ 통화 하기/ 문자 보내기	계모임/ 동창회/ 사교 (파티) 모임	이성 교제 (데이트) /미팅/ 소개팅	친구 만남/ 동호회 모임	위에서 분류되 지 않은 기타 여가 활동
지역규모	대도시	4,418	2.6	9.8	1.9	13.3	8.8	8.6	7.3	37.4	1.0
	중소도시	3,524	4.1	10.8	1.6	12.3	7.1	12.1	7.1	34.2	1.4
	읍면지역	2,556	2.3	10.4	1.5	16.1	9.4	11.6	5.0	36.4	0.9
권역	수도권	3,182	3.5	12.0	2.1	13.7	6.8	9.6	8.4	33.5	0.6
	강원/제주권	786	6.5	7.9	0.8	15.8	5.4	9.7	5.8	29.6	1.9
	충청/세종권	1,772	3.3	9.7	2.6	10.4	7.3	8.7	7.0	35.7	1.3
	호남권	1,582	0.5	13.4	0.8	17.9	11.5	6.2	3.5	44.9	0.4
	대경권	1,304	1.5	7.2	1.2	15.2	11.1	11.9	6.0	41.6	3.6
	동남권	1,872	3.5	5.9	1.2	10.1	10.5	16.9	4.4	36.5	1.4
17개 시도	서울	1,220	3.3	10.5	2.5	15.6	6.1	6.2	8.4	35.2	0.7
	부산	734	3.5	8.3	1.2	10.1	10.7	13.2	6.0	34.1	2.5
	대구	638	1.0	7.9	1.0	17.0	11.0	11.8	5.3	44.2	0.8
	인천	637	1.3	7.7	1.1	7.3	13.0	7.5	8.5	42.1	0.5
	광주	475	0.5	15.3	1.5	14.0	8.3	8.6	3.9	45.7	1.0
	대전	493	5.3	9.7	3.1	11.0	10.1	7.3	7.5	32.8	0.5
	울산	425	0.5	8.9	1.3	13.1	16.4	12.2	4.2	39.8	1.0
	세종	189	7.8	8.9	1.1	20.6	3.3	8.7	3.7	17.0	3.2
	경기	1,325	4.2	14.1	1.9	13.7	5.9	12.6	8.4	30.2	0.6
	강원	478	6.5	6.8	0.9	16.2	5.5	8.0	7.1	25.9	2.6
	충북	501	1.0	13.3	2.0	10.3	6.6	12.4	7.8	41.7	1.8
	충남	589	3.0	7.0	2.7	8.7	6.3	7.0	6.5	35.7	1.1
	전북	560	0.4	13.6	0.5	9.5	11.0	4.1	2.9	57.4	0.3
	전남	547	0.6	11.7	0.6	29.7	14.7	6.5	3.8	31.7	-
	경북	666	2.0	6.5	1.3	13.6	11.2	12.1	6.6	39.3	6.2
	경남	713	4.7	2.4	1.2	9.1	8.4	22.2	2.9	37.8	0.4
제주	308	6.6	10.5	0.6	14.8	5.3	13.8	2.6	38.7	-	
장애여부	장애등록	124	12.1	20.2	1.8	13.1	7.0	10.0	4.7	21.1	2.9
	미등록	160	1.7	6.5	1.4	21.7	12.8	7.0	6.1	31.5	0.3
	해당사항없음	10,214	3.1	10.2	1.7	13.3	8.2	10.6	6.8	36.2	1.1

<표 93> (지난 1년 동안) 휴가 경험 여부

(단위: %)

구분		표본수	사용	미사용	실제 사용 휴가일수(일)
전체		10,498	68.1	31.9	5.4
성별	남성	5,263	70.0	30.0	5.4
	여성	5,235	66.3	33.7	5.3
연령	15-19세	696	57.7	42.3	5.4
	20대	1,458	74.7	25.3	5.7
	30대	1,560	81.9	18.1	5.7
	40대	1,998	80.6	19.4	5.4
	50대	2,007	71.0	29.0	5.2
	60대	1,422	53.4	46.6	4.9
	70세 이상	1,357	35.4	64.6	4.4
학력	초졸이하	923	31.4	68.6	4.0
	중졸	1,452	46.4	53.6	4.7
	고졸	4,491	69.2	30.8	5.0
	대졸이상	3,632	81.1	18.9	5.9
동거 가구원 수	1인	2,264	51.9	48.1	5.5
	2인	2,171	51.5	48.5	5.0
	3인 이상	6,063	74.2	25.8	5.4
혼인 상태	미혼	2,925	71.5	28.5	5.8
	기혼	6,121	70.9	29.1	5.2
	사별/이혼/기타	1,452	37.0	63.0	4.8
가구주 여부	가구주	5,482	66.6	33.4	5.4
	가구주 아님	5,016	69.4	30.6	5.3
종사자 지위	임금·봉급 근로자	4,617	79.7	20.3	5.5
	고용원을 둔 사업자	248	73.8	26.2	5.4
	고용원이 없는 자영자	1,637	62.5	37.5	4.9
	무급가족종사자	139	60.8	39.2	4.9
	해당없음(무직)	3,857	56.4	43.6	5.2
가구 소득	100만원 미만	921	29.9	70.1	4.1
	100-200만원	1,007	41.2	58.8	4.4
	200-300만원	1,706	60.4	39.6	5.0
	300-400만원	2,246	71.4	28.6	5.0
	400-500만원	2,214	72.2	27.8	5.2
	500-600만원	1,405	75.7	24.3	5.3
	600만원 이상	999	82.7	17.3	6.8

(→ 계속)

(단위: %)

구분		표본수	사용	미사용	실제 사용 휴가일수(일)
지역 규모	대도시	4,418	68.5	31.5	5.5
	중소도시	3,524	70.5	29.5	5.3
	읍면지역	2,556	62.4	37.6	5.0
권역	수도권	3,182	73.7	26.3	5.6
	강원/제주권	786	50.9	49.1	8.6
	충청/세종권	1,772	66.1	33.9	5.4
	호남권	1,582	58.4	41.6	4.4
	대경권	1,304	60.7	39.3	4.7
	동남권	1,872	67.4	32.6	4.6
	서울	1,220	74.5	25.5	6.1
17개 시도	부산	734	67.2	32.8	4.5
	대구	638	58.9	41.1	4.2
	인천	637	66.2	33.8	6.1
	광주	475	54.6	45.4	4.1
	대전	493	70.2	29.8	5.4
	울산	425	58.9	41.1	6.1
	세종	189	64.8	35.2	7.0
	경기	1,325	74.8	25.2	5.2
	강원	478	51.2	48.8	9.1
	충북	501	58.7	41.3	4.6
	충남	589	68.9	31.1	5.7
	전북	560	59.0	41.0	4.4
	전남	547	60.9	39.1	4.6
	경북	666	62.2	37.8	5.1
	경남	713	70.6	29.4	4.3
	제주	308	50.2	49.8	7.3
장애 여부	장애등록	124	47.6	52.4	5.7
	미등록	160	47.0	53.0	5.0
	해당사항없음	10,214	68.7	31.3	5.4

<표 94> (지난 1년 동안) 실제 사용한 휴가 일수-휴가 경험자

(단위: %, 일)

구분		표본수	2017년 가을	2017년 겨울	2018년 봄	2018년 여름	평균(일)
전체		6,670	0.6	0.8	0.5	3.4	5.4
성별	남성	3,385	0.6	0.8	0.5	3.5	5.4
	여성	3,285	0.6	0.8	0.6	3.3	5.3
연령	15-19세	372	0.4	1.0	0.3	3.7	5.4
	20대	1,078	0.6	1.0	0.6	3.5	5.7
	30대	1,252	0.7	0.9	0.6	3.6	5.7
	40대	1,532	0.6	0.8	0.5	3.6	5.4
	50대	1,348	0.7	0.8	0.5	3.2	5.2
	60대	689	0.7	0.6	0.6	2.9	4.9
	70세 이상	399	0.7	0.5	0.6	2.5	4.4
학력	초졸이하	260	0.4	0.6	0.5	2.6	4.0
	중졸	605	0.4	0.7	0.4	3.2	4.7
	고졸	2,920	0.6	0.8	0.5	3.1	5.0
	대졸이상	2,885	0.7	1.0	0.6	3.7	5.9
동거 가구원 수	1인	1,212	0.7	0.8	0.5	3.4	5.5
	2인	1,103	0.6	0.7	0.6	3.0	5.0
	3인 이상	4,355	0.6	0.8	0.5	3.4	5.4
혼인상태	미혼	2,030	0.6	1.0	0.6	3.5	5.8
	기혼	4,102	0.6	0.7	0.5	3.3	5.2
	사별/이혼/기타	538	0.8	0.6	0.7	2.7	4.8
가구주 여부	가구주	3,338	0.7	0.8	0.5	3.4	5.4
	가구주 아님	3,332	0.6	0.8	0.6	3.3	5.3
종사자 지위	임금·보급 근로자	3,542	0.7	0.9	0.5	3.5	5.5
	고용원을 둔 사업자	177	0.8	1.0	0.6	2.9	5.4
	고용원이 없는 자영자	949	0.6	0.7	0.6	3.1	4.9
	무급가족종사자	77	0.7	0.5	0.8	2.9	4.9
	해당없음(무직)	1,925	0.6	0.8	0.5	3.3	5.2
가구 소득	100만원 미만	255	0.6	0.4	0.5	2.6	4.1
	100-200만원	419	0.6	0.5	0.7	2.6	4.4
	200-300만원	1,055	0.6	0.7	0.4	3.2	5.0
	300-400만원	1,564	0.5	0.7	0.5	3.4	5.0
	400-500만원	1,553	0.5	0.9	0.5	3.3	5.2
	500-600만원	1,023	0.7	0.7	0.5	3.4	5.3
	600만원 이상	801	0.9	1.2	0.8	3.8	6.8

(→ 계속)

(단위: %, 일)

구분		표본수	2017년 가을	2017년 겨울	2018년 봄	2018년 여름	평균(일)
지역 규모	대도시	2,903	0.7	0.8	0.6	3.5	5.5
	중소도시	2,332	0.6	0.9	0.5	3.3	5.3
	읍면지역	1,435	0.6	0.8	0.5	3.1	5.0
권역	수도권	2,300	0.6	0.9	0.6	3.5	5.6
	강원/제주권	387	1.3	2.3	1.2	3.9	8.6
	충청/세종권	1,113	56.3	28.0	14.2	1.4	5.4
	호남권	871	69.0	23.2	6.6	1.2	4.4
	대경권	784	0.6	0.6	0.5	2.9	4.7
	동남권	1,215	0.7	0.5	0.4	3.0	4.6
	서울	903	0.7	0.9	0.7	3.8	6.1
17개 시도	부산	484	0.7	0.5	0.3	2.9	4.5
	대구	377	0.6	0.3	0.5	2.9	4.2
	인천	420	1.0	1.0	0.7	3.5	6.1
	광주	256	0.2	0.1	0.3	3.5	4.1
	대전	344	0.5	1.0	0.6	3.2	5.4
	울산	240	0.6	0.7	0.5	4.3	6.1
	세종	116	1.1	1.2	1.2	3.5	7.0
	경기	977	0.6	0.8	0.4	3.3	5.2
	강원	224	1.3	2.6	1.1	4.1	9.1
	충북	280	0.3	0.8	0.4	3.1	4.6
	충남	373	0.6	1.2	0.6	3.2	5.7
	전북	309	0.4	0.4	0.3	3.3	4.4
	전남	306	0.4	0.5	0.6	3.1	4.6
	경북	407	0.6	0.9	0.6	3.0	5.1
	경남	491	0.7	0.5	0.4	2.8	4.3
	제주	163	1.2	1.4	1.2	3.5	7.3
장애 여부	장애등록	44	0.4	0.8	0.6	3.8	5.7
	미등록	78	0.5	0.6	0.2	3.6	5.0
	해당사항없음	6,548	0.6	0.8	0.5	3.4	5.4

<표 95> (지난 1년 동안) 휴가 기간 동안 여가활동(복수응답)_중분류-휴가 경험자

(단위: %)

구분	표본수	관광 활동	취미 오락 활동	휴식 활동	사회 및 기타 활동	스포츠 참여 활동	문화 예술 관람 활동	스포츠 관람 활동	문화 예술 참여 활동
전체	6,670	88.4	46.3	17.8	17.8	12.1	8.9	2.3	2.0
성별									
남성	3,385	87.0	47.4	16.7	17.6	16.4	8.9	3.8	2.0
여성	3,285	89.9	45.2	19.0	18.0	7.5	9.0	0.7	2.0
연령									
15-19세	372	86.7	43.6	15.6	20.6	20.8	12.4	2.0	2.7
20대	1,078	86.3	49.4	13.7	20.7	14.1	13.8	3.8	3.0
30대	1,252	91.5	43.5	15.1	18.7	13.4	10.4	2.9	2.9
40대	1,532	90.4	47.5	16.7	15.3	12.7	8.6	1.4	1.5
50대	1,348	88.8	48.2	19.2	15.2	9.9	6.3	1.8	1.2
60대	689	82.3	48.1	24.8	20.1	10.3	4.2	2.4	1.8
70세 이상	399	88.0	35.3	28.8	17.7	1.8	4.9	0.9	0.4
학력									
초졸이하	260	84.5	39.9	24.8	15.8	4.5	3.0	2.4	0.2
중졸	605	85.8	41.3	23.4	21.0	11.0	8.1	1.8	1.7
고졸	2,920	87.7	50.1	18.3	17.8	9.5	9.1	2.1	1.6
대졸이상	2,885	90.0	43.8	15.7	17.2	15.6	9.3	2.6	2.6
동거 가구원 수									
1인	1,212	82.8	42.9	21.3	23.3	12.4	9.3	2.8	2.3
2인	1,103	86.9	45.8	22.6	18.0	8.0	6.9	1.4	1.3
3인 이상	4,355	89.2	46.7	16.7	17.2	12.7	9.2	2.4	2.1
혼인상태									
미혼	2,030	86.2	47.8	13.8	21.7	15.2	13.1	4.0	3.4
기혼	4,102	89.8	45.9	19.0	15.9	11.3	7.3	1.6	1.4
사별/이혼/기타	538	82.7	42.7	26.3	19.7	4.4	5.9	1.1	1.4
가구주 여부									
가구주	3,338	87.0	46.2	18.9	17.4	15.1	7.3	2.6	1.6
가구주 아님	3,332	89.6	46.4	17.0	18.1	9.8	10.2	2.1	2.3
종사자 지위									
임금·봉급 근로자	3,542	88.9	46.0	15.8	17.7	14.8	9.4	3.0	2.2
고용원을 둔 사업자	177	84.4	49.6	15.4	17.2	20.6	7.2	0.3	5.4
고용원이 없는 자영자	949	86.0	48.2	22.5	15.7	7.6	6.1	1.5	1.7
무급가족종사자	77	80.7	55.1	33.6	23.9	7.9	10.6	5.4	-
해당없음(무직)	1,925	89.4	45.6	18.9	18.5	8.7	9.4	1.5	1.5
가구 소득									
100만원 미만	255	83.8	45.6	29.1	15.2	4.6	8.1	1.2	1.7
100-200만원	419	83.6	42.3	28.8	15.9	4.0	4.5	0.9	0.7
200-300만원	1,055	86.3	47.2	17.7	15.9	10.7	10.2	2.3	1.7
300-400만원	1,564	87.7	47.6	17.5	18.4	10.1	7.9	2.1	1.5
400-500만원	1,553	89.8	46.1	15.2	18.4	12.4	9.8	2.8	1.6
500-600만원	1,023	90.6	46.7	17.2	14.3	14.0	8.7	2.8	1.9
600만원 이상	801	88.3	44.9	18.9	22.2	16.3	9.7	1.7	4.1

(→ 계속)

(단위: %)

구분	표본수	관광 활동	취미 오락 활동	휴식 활동	사회 및 기타 활동	스포츠 참여 활동	문화 예술 관람 활동	스포츠 관람 활동	문화 예술 참여 활동
지역규모									
대도시	2,903	90.3	43.5	17.7	17.9	10.5	8.4	1.8	1.7
중소도시	2,332	86.7	50.4	17.8	18.3	15.1	9.3	2.6	2.5
읍면지역	1,435	87.7	44.0	18.3	16.3	9.1	9.3	2.7	1.5
권역									
수도권	2,300	90.5	45.3	16.7	18.7	16.6	8.3	2.2	2.4
강원/제주권	387	80.9	45.7	24.2	21.0	20.4	16.0	6.6	3.0
충청/세종권	1,113	86.8	58.6	27.4	26.6	9.1	10.7	3.2	2.3
호남권	871	85.7	60.5	25.7	14.8	3.6	4.4	0.6	0.6
대경권	784	91.8	23.3	9.1	7.4	3.6	4.2	0.9	1.2
동남권	1,215	83.3	47.3	14.9	15.5	6.2	13.8	2.7	1.3
17개 시도									
서울	903	93.0	44.0	18.6	21.5	13.1	8.0	1.4	2.4
부산	484	80.7	50.1	17.7	18.8	5.7	11.6	1.9	1.2
대구	377	92.6	22.3	7.0	5.0	3.8	4.1	0.5	0.7
인천	420	96.2	34.0	9.2	8.9	15.5	3.4	1.2	0.4
광주	256	85.0	56.8	32.7	11.4	1.6	3.5	1.4	1.1
대전	344	86.6	51.8	28.3	29.5	11.0	13.0	4.5	2.2
울산	240	84.5	53.7	17.3	15.2	8.3	21.9	8.5	2.2
세종	116	86.3	55.1	36.8	25.3	7.9	11.7	6.2	0.4
경기	977	87.5	48.5	16.7	18.6	19.5	9.5	3.1	2.8
강원	224	77.8	46.9	26.5	25.7	24.3	14.3	7.3	2.7
충북	280	91.2	75.5	22.3	26.1	4.7	9.8	0.4	1.2
충남	373	84.2	53.1	28.7	24.9	10.7	9.5	3.8	3.4
전북	309	89.2	69.2	23.9	11.4	1.1	1.4	-	-
전남	306	82.8	54.6	22.4	20.6	7.4	8.0	0.5	0.9
경북	407	91.1	24.2	10.9	9.5	3.5	4.2	1.3	1.7
경남	491	85.7	42.6	11.4	12.3	6.1	13.8	1.8	1.3
제주	163	88.6	42.7	18.4	9.3	10.6	20.2	4.9	3.8
장애여부									
장애등록	44	95.8	23.6	38.4	24.5	7.1	3.4	4.3	-
미등록	78	94.1	58.0	25.4	17.3	8.3	6.3	3.1	2.2
해당사항없음	6,548	88.3	46.3	17.6	17.7	12.2	9.0	2.3	2.0

<표 96> (지난 1년 동안) 휴가 기간 동안 여가활동(복수응답)-휴가 경험자

(단위: %)

구분	표본수	자연 명승 및 풍경 관람	쇼핑/ 외식	온천/ 해수욕	국내 캠핑	해외 여행	지역 축제 참가	테마 파크/ 놀이 공원/ 동물원/ 식물원 가기	문화 유적 방문
전체	6,670	28.6	25.4	24.2	20.6	17.8	14.2	12.2	12.2
성별	남성	3,385	26.7	20.6	21.7	23.5	15.7	13.8	11.7
	여성	3,285	30.6	30.4	27.0	17.6	20.0	14.7	12.6
연령	15-19세	372	14.1	21.5	28.0	22.1	8.4	12.3	26.5
	20대	1,078	19.3	23.8	23.3	25.4	23.2	7.6	17.2
	30대	1,252	25.3	27.4	20.9	27.9	19.7	14.4	17.4
	40대	1,532	29.6	27.6	25.3	24.0	16.7	16.0	13.6
	50대	1,348	34.6	25.0	24.3	15.5	19.8	16.1	3.7
	60대	689	37.3	24.5	24.3	8.6	13.7	15.7	4.1
	70세 이상	399	41.0	20.9	31.1	6.1	8.4	19.6	3.5
학력	초졸이하	260	40.3	26.0	28.6	5.9	7.3	10.2	10.3
	중졸	605	31.1	19.4	29.0	12.6	8.6	13.9	13.3
	고졸	2,920	30.3	28.0	24.2	18.9	14.2	15.7	9.9
	대졸이상	2,885	25.5	23.8	23.0	25.2	24.1	13.1	14.5
동거 가구원 수	1인	1,212	26.2	20.4	26.8	16.5	18.4	13.3	8.1
	2인	1,103	37.1	27.1	25.2	10.1	16.7	13.8	5.8
	3인 이상	4,355	27.5	25.6	23.9	22.7	17.9	14.4	13.6
혼인상태	미혼	2,030	18.3	22.9	22.6	25.4	21.2	9.5	17.0
	기혼	4,102	32.6	26.7	24.6	19.6	16.8	16.2	10.7
	사별/이혼/기타	538	35.1	22.2	29.5	7.2	10.0	15.7	3.5
가구주 여부	가구주	3,338	29.7	22.2	22.2	20.2	16.9	15.0	9.9
	가구주 아님	3,332	27.7	27.8	25.8	21.0	18.5	13.7	13.9
종사자 지위	임금 봉급 근로자	3,542	26.4	24.0	23.5	23.2	18.8	15.4	12.9
	고용원을 둔 사업자	177	32.8	24.7	19.7	16.0	26.2	10.4	3.9
	고용원이 없는 자영자	949	36.5	23.7	19.4	17.6	13.1	11.3	7.4
	무급가족종사자	77	24.0	32.5	7.3	19.6	10.2	10.2	10.4
가구 소득	해당없음(무직)	1,925	28.9	28.1	28.4	18.0	17.5	14.0	13.7
	100만원 미만	255	40.4	26.3	30.5	6.8	9.4	12.2	5.5
	100-200만원	419	38.8	24.9	23.6	9.3	9.2	16.4	6.1
	200-300만원	1,055	30.0	28.1	25.5	14.2	12.7	15.8	13.5
	300-400만원	1,564	28.5	29.7	24.0	20.4	13.3	14.4	13.1
	400-500만원	1,553	27.9	25.7	25.1	21.9	15.5	13.1	15.0
	500-600만원	1,023	29.8	22.2	27.5	23.3	20.0	18.2	9.7
	600만원 이상	801	23.0	20.5	17.8	25.5	32.5	9.9	10.8

(→ 계속)

(단위: %)

구분	표본수	자연 명승 및 풍경 관람	쇼핑/ 외식	온천/ 해수욕	국내 캠핑	해외 여행	지역축 제 참가	테마 파크/ 놀이 공원/ 동물원/ 식물원 가기	문화유 적방문
지역규모	대도시	2,903	30.6	24.1	24.9	22.3	21.1	14.5	10.4
	중소도시	2,332	25.2	27.7	23.5	21.3	16.2	13.5	13.8
	읍면지역	1,435	31.4	23.1	24.4	15.0	12.9	15.4	12.8
권역	수도권	2,300	31.1	23.5	27.1	22.4	20.1	16.4	13.0
	강원/제주권	387	19.6	18.9	14.7	19.6	26.4	6.2	17.1
	충청/세종권	1,113	22.5	34.3	21.5	20.2	14.0	10.3	12.5
	호남권	871	33.6	38.1	30.4	15.5	7.8	9.6	11.2
	대경권	784	43.6	11.4	20.8	21.1	14.0	7.6	12.1
	동남권	1,215	14.2	28.3	16.6	17.5	18.1	17.6	8.6
									4.4
17개 시도	서울	903	32.2	23.7	31.0	23.8	22.9	9.0	10.6
	부산	484	16.1	31.6	7.7	22.8	19.1	16.8	8.7
	대구	377	39.7	13.7	13.0	26.6	14.9	5.1	15.9
	인천	420	48.1	17.1	34.1	14.3	27.3	34.7	7.5
	광주	256	34.5	36.9	25.0	27.0	7.4	22.3	11.4
	대전	344	18.7	25.9	21.8	19.9	15.9	13.4	9.7
	울산	240	11.2	25.1	13.9	9.0	29.5	22.7	12.0
	세종	116	7.1	26.9	17.0	26.6	23.0	6.6	12.6
	경기	977	26.8	24.6	22.7	23.0	16.5	18.4	16.0
	강원	224	12.8	18.1	17.7	22.6	22.4	5.5	12.7
	충북	280	25.2	54.4	23.3	16.2	12.0	5.7	16.7
	충남	373	25.4	28.5	20.7	22.0	12.8	11.6	11.8
	전북	309	27.2	39.1	40.3	11.6	5.3	5.8	12.2
	전남	306	39.3	38.0	24.7	10.9	10.5	3.9	10.1
	경북	407	47.0	9.3	27.5	16.4	13.3	9.8	8.9
	경남	491	13.2	25.8	26.2	14.8	13.8	16.9	7.4
	제주	163	36.6	21.0	7.1	11.9	36.3	7.9	28.0
장애여부	장애등록	44	30.3	8.9	31.7	26.7	13.0	13.0	11.1
	미등록	78	27.0	21.2	17.2	18.2	29.2	19.0	0.5
	해당사항없음	6,548	28.6	25.5	24.3	20.6	17.7	14.2	12.3

(→ 계속)

(단위: %)

구분		표본수	음주	삼림욕	자동차 드라이브	가족 및 친지방문	TV시청	영화관람	친구만남/ 동호회 모임	쇼핑/ 아유회
전체		6,670	9.6	8.4	8.1	7.3	7.1	6.9	6.6	6.0
성별	남성	3,385	13.4	7.1	9.1	7.0	6.9	7.1	6.7	5.3
	여성	3,285	5.5	9.7	7.1	7.6	7.3	6.7	6.5	6.8
연령	15-19세	372	2.1	3.2	3.1	6.4	7.3	9.6	11.0	9.7
	20대	1,078	13.2	3.2	7.0	2.2	4.5	11.6	10.6	6.4
	30대	1,252	7.6	5.6	12.3	7.9	5.3	7.7	7.0	5.7
	40대	1,532	9.0	7.9	10.1	8.0	6.7	6.6	5.5	6.7
	50대	1,348	9.9	12.0	6.4	8.7	7.9	5.3	4.2	5.3
	60대	689	12.2	14.5	3.7	11.2	10.5	2.2	4.3	4.4
	70세 이상	399	8.7	17.1	7.6	7.3	13.7	3.1	5.1	5.1
학력	초졸이하	260	8.7	12.0	3.0	7.4	12.3	2.0	4.1	6.1
	중졸	605	7.7	12.5	5.6	8.1	10.6	6.1	7.4	7.3
	고졸	2,920	11.3	9.3	7.8	7.2	7.5	7.4	6.8	6.3
	대졸이상	2,885	8.1	6.3	9.3	7.2	5.6	6.9	6.3	5.4
동거 가구원 수	1인	1,212	11.1	6.0	7.6	8.1	8.9	7.8	9.5	4.0
	2인	1,103	9.9	12.0	7.5	9.7	8.7	5.1	5.1	5.8
	3인 이상	4,355	9.4	8.0	8.3	6.9	6.7	7.1	6.5	6.2
혼인 상태	미혼	2,030	10.7	2.5	8.6	3.3	4.9	10.8	11.0	6.3
	기혼	4,102	9.0	10.4	7.9	8.9	7.6	5.4	4.7	5.9
	사별/이혼/기타	538	10.4	15.4	8.0	9.9	13.3	4.8	6.1	5.4
가구주 여부	가구주	3,338	12.6	8.3	8.5	8.7	7.7	5.5	5.7	5.5
	가구주 아님	3,332	7.2	8.5	7.8	6.3	6.7	8.0	7.2	6.4
종사자 지위	임금·보급 근로자	3,542	10.4	6.8	10.1	7.2	6.3	7.3	6.5	5.8
	고용원을 둔 사업자	177	6.8	14.1	5.4	8.0	8.6	6.3	4.6	5.2
	고용원이 없는 자영자	949	13.3	11.4	6.3	8.0	8.9	5.2	3.9	6.4
	무급가족종사자	77	4.3	12.0	1.8	14.8	14.7	6.4	3.7	7.7
가구 소득	해당없음(무직)	1,925	7.1	9.3	6.0	7.0	7.5	7.1	8.0	6.1
	100만원 미만	255	9.0	10.9	3.0	6.1	10.7	6.9	6.3	7.1
	100-200만원	419	10.6	13.6	7.3	8.2	10.8	2.8	3.6	2.7
	200-300만원	1,055	9.7	12.2	8.2	6.7	9.0	7.4	6.2	6.4
	300-400만원	1,564	10.2	9.3	9.6	9.1	7.5	6.2	6.8	6.9
	400-500만원	1,553	8.6	7.2	7.8	6.8	5.2	7.4	6.8	7.2
	500-600만원	1,023	10.0	8.0	7.4	5.4	7.0	6.6	6.0	4.6
	600만원 이상	801	9.4	5.0	8.3	8.2	7.1	8.2	7.7	5.0

(→ 계속)

(단위: %)

구분		표본수	음주	삼림욕	자동차 드라이브	가족 및 친지방문	TV시청	영화관람	친구만남/ 동호회 모임	쇼핑/ 아유회
지역 규모	대도시	2,903	10.2	7.6	8.3	7.4	6.4	6.9	7.2	4.9
	중소도시	2,332	8.6	8.1	7.1	6.9	7.4	6.7	6.2	7.0
	읍면지역	1,435	10.2	11.0	10.0	8.0	8.4	7.3	5.6	6.4
권역	수도권	2,300	8.4	8.7	8.1	7.7	6.3	5.9	7.4	6.2
	강원/제주권	387	3.1	4.8	7.5	9.9	9.8	9.5	7.3	3.5
	충청/세종권	1,113	16.6	7.2	11.5	10.1	9.2	9.2	9.4	5.3
	호남권	871	15.0	13.3	5.4	8.2	13.4	3.3	2.0	10.5
	대경권	784	6.2	13.7	3.3	3.4	3.0	3.8	2.3	3.5
	동남권	1,215	9.2	3.1	10.3	5.4	6.9	12.2	6.4	5.1
	서울	903	9.5	7.5	9.5	10.1	6.8	6.4	8.8	3.4
17개 시도	부산	484	9.6	2.4	9.7	5.6	7.3	10.0	8.8	1.8
	대구	377	8.4	12.0	3.3	2.0	2.2	3.6	1.8	1.9
	인천	420	11.3	12.7	8.3	3.4	1.1	2.7	3.5	8.2
	광주	256	11.4	8.3	1.9	5.7	15.5	2.8	1.8	21.0
	대전	344	17.5	7.1	9.8	11.5	8.7	10.1	10.1	6.1
	울산	240	4.8	4.6	8.7	6.3	5.1	20.0	5.1	6.0
	세종	116	17.2	8.2	7.5	17.1	9.0	11.7	4.9	7.9
	경기	977	6.9	8.7	7.0	6.7	7.0	6.2	7.2	8.1
	강원	224	2.5	4.4	6.3	12.7	11.3	9.5	8.1	3.4
	충북	280	19.5	5.1	13.5	6.8	11.5	8.4	13.1	4.8
	충남	373	14.0	8.5	12.0	10.3	8.1	8.7	7.0	4.7
	전북	309	21.8	13.7	5.5	5.5	16.4	1.4	2.8	6.2
	전남	306	10.8	16.7	7.9	12.6	8.9	5.6	1.5	7.0
	경북	407	4.2	15.2	3.4	4.5	3.7	4.0	2.8	4.9
	경남	491	10.0	3.3	11.4	5.0	7.0	12.1	4.4	8.1
	제주	163	4.5	5.9	10.3	2.8	5.9	9.4	5.2	3.7
장애 여부	장애등록	44	8.6	7.6	2.8	4.9	18.5	3.4	5.5	3.9
	미등록	78	23.2	5.5	8.8	1.5	5.9	6.3	7.3	0.9
	해당사항없음	6,548	9.4	8.4	8.1	7.4	7.1	6.9	6.6	6.1

(→ 계속)

(단위: %)

구분		표본수	산책 및 걷기	등산	수영	목욕/ 사우나/ 찜질방	낚시	게임	미용	낮잠
전체		6,670	5.7	5.1	3.6	3.5	3.4	2.9	2.3	2.2
성별	남성	3,385	5.3	7.4	4.2	2.7	6.3	3.9	0.5	2.2
	여성	3,285	6.1	2.6	3.1	4.3	0.4	1.8	4.1	2.3
연령	15-19세	372	2.6	0.8	7.5	1.8	0.1	12.4	0.3	2.6
	20대	1,078	3.9	1.0	4.4	1.9	0.3	6.5	2.2	1.7
	30대	1,252	5.5	2.1	2.3	2.2	2.3	3.3	1.2	1.9
	40대	1,532	4.7	5.8	4.2	3.3	4.1	1.1	2.9	2.4
	50대	1,348	6.5	9.4	3.3	4.3	6.8	0.7	2.9	2.3
	60대	689	9.1	9.9	4.4	6.0	4.6	0.1	3.1	2.7
	70세 이상	399	9.7	5.3	-	7.7	3.1	1.3	1.8	2.7
학력	초졸이하	260	7.2	3.2	1.3	8.4	2.0	3.7	1.3	2.9
	중졸	605	8.0	4.3	3.8	3.9	2.7	5.1	2.5	2.0
	고졸	2,920	5.1	5.8	3.1	3.8	3.2	3.1	2.4	2.3
	대졸이상	2,885	5.7	4.6	4.3	2.7	3.9	2.1	2.2	2.1
동거 가구원 수	1인	1,212	6.0	4.2	2.3	4.5	3.4	2.5	2.7	2.6
	2인	1,103	8.6	7.3	2.5	6.0	4.4	0.7	2.5	2.9
	3인 이상	4,355	5.2	4.8	4.0	3.0	3.3	3.3	2.2	2.1
혼인상태	미혼	2,030	3.6	1.4	4.2	2.0	1.0	7.6	1.8	2.1
	기혼	4,102	6.4	6.6	3.6	3.9	4.5	1.0	2.4	2.1
	사별/이혼/기타	538	8.1	5.5	1.3	7.0	3.5	0.7	3.1	4.0
가구주 여부	가구주	3,338	6.7	8.2	3.9	3.4	7.2	1.3	1.0	2.4
	가구주 아님	3,332	4.9	2.7	3.5	3.5	0.5	4.1	3.3	2.1
종사자 지위	임금·봉급 근로자	3,542	5.2	5.5	4.7	3.0	3.9	2.5	2.5	2.0
	고용원을 둔 사업자	177	3.7	9.1	1.4	3.4	11.5	0.5	0.9	1.6
	고용원이 없는 자영자	949	7.4	8.2	1.3	4.1	6.5	0.9	2.1	2.9
	무급가족종사자	77	7.9	3.2	-	8.2	4.9	4.2	6.9	5.7
	해당없음(무직)	1,925	5.9	2.8	3.2	3.9	0.7	4.5	2.0	2.2
가구 소득	100만원 미만	255	10.0	4.3	0.6	6.5	2.3	2.9	3.0	2.0
	100-200만원	419	10.9	4.0	1.3	8.4	3.0	1.7	3.0	4.0
	200-300만원	1,055	4.9	4.9	2.9	3.6	2.6	2.5	2.9	1.7
	300-400만원	1,564	4.8	4.9	1.9	3.1	4.0	2.7	1.7	2.9
	400-500만원	1,553	5.0	5.1	5.0	3.0	3.6	3.0	2.5	2.2
	500-600만원	1,023	5.6	5.3	6.1	3.1	2.5	3.8	2.4	1.9
	600만원 이상	801	6.6	5.6	2.6	3.4	4.3	2.5	1.8	1.7

(→ 계속)

(단위: %)

구분		표본수	산책 및 걷기	등산	수영	목욕/ 사우나/ 찜질방	낚시	게임	미용	낮잠
지역규모	대도시	2,903	6.5	4.6	3.3	3.6	3.1	2.1	2.5	2.0
	중소도시	2,332	5.4	5.4	4.4	3.1	4.1	3.5	2.2	2.3
	읍면지역	1,435	4.3	5.7	2.7	4.2	2.7	3.4	2.0	2.7
권역	수도권	2,300	6.2	5.7	5.9	2.6	4.2	2.1	1.7	1.6
	강원/제주권	387	5.6	8.4	5.5	5.0	5.6	4.1	2.5	4.0
	충청/세종권	1,113	8.0	4.3	1.4	6.1	2.6	2.8	2.0	5.8
	호남권	871	7.7	3.2	0.5	5.4	2.9	6.6	1.2	2.3
	대경권	784	3.3	2.7	0.4	0.9	1.0	2.2	0.7	1.7
	동남권	1,215	2.5	5.3	0.3	4.9	2.6	3.7	6.1	1.8
	서울	903	8.1	4.6	4.0	2.6	4.1	1.5	1.4	1.5
	부산	484	3.2	5.6	0.3	6.4	1.7	4.3	8.3	2.1
17개 시도	대구	377	2.1	2.8	0.6	1.0	0.5	0.9	1.0	1.4
	인천	420	5.2	4.4	10.8	0.9	1.9	0.6	0.6	1.3
	광주	256	11.7	1.9	0.7	6.9	3.4	4.3	0.8	1.9
	대전	344	8.5	6.4	1.9	6.5	2.6	3.4	1.7	7.0
	울산	240	3.2	7.7	-	9.9	4.9	4.6	5.0	1.2
	세종	116	8.6	1.2	-	11.4	4.2	6.4	1.2	3.7
	경기	977	4.9	6.8	6.5	2.9	4.7	2.9	2.0	1.8
	강원	224	5.4	9.8	6.7	6.7	6.7	5.2	2.6	3.9
	충북	280	4.8	0.7	0.8	3.3	1.4	2.9	3.0	3.1
	충남	373	9.7	5.4	1.6	7.0	3.2	2.0	1.5	6.9
	전북	309	4.8	5.7	-	2.5	3.6	9.9	1.2	3.2
	전남	306	7.6	1.6	0.8	7.2	1.7	5.1	1.5	1.7
	경북	407	4.3	2.6	0.2	0.9	1.4	3.3	0.4	2.0
	경남	491	1.7	4.2	0.4	1.9	2.9	2.8	4.2	1.7
	제주	163	6.3	4.9	2.5	0.8	3.0	1.3	2.1	4.1
장애여부	장애등록	44	12.1	0.2	-	7.1	2.6	5.5	-	5.5
	미등록	78	13.0	11.1	0.6	5.9	5.1	9.2	2.7	3.1
	해당사항없음	6,548	5.6	5.0	3.7	3.4	3.4	2.8	2.3	2.2

(→ 계속)

(단위: %)

구분	표본수	이성교제 (데이트)/ 미팅/ 소개팅	인터넷 검색/ 채팅/ 1인 미디어 제작/SNS	노래방 가기	윈드서핑, 수상스키, 스키스쿠 버다이빙, 래프팅, 요트	골프	스노보드, 스키 등	유람선 타기	사진촬영
전체	6,670	2.0	2.0	2.0	1.8	1.7	1.5	1.5	1.4
성별									
남성	3,385	2.3	1.9	2.1	2.7	2.9	2.0	1.4	1.5
여성	3,285	1.7	2.2	1.8	0.8	0.5	1.0	1.6	1.3
연령									
15-19세	372	2.6	5.6	5.2	2.9	-	5.2	0.9	1.4
20대	1,078	7.1	3.4	4.0	4.5	0.0	2.7	1.4	2.0
30대	1,252	3.0	1.9	2.0	3.7	1.3	2.1	1.1	2.5
40대	1,532	0.3	2.2	1.0	0.3	3.0	1.4	0.9	0.7
50대	1,348	0.2	1.2	1.2	0.2	3.3	0.3	2.2	1.0
60대	689	0.1	0.3	1.1	-	1.3	-	2.2	1.1
70세 이상	399	0.0	0.0	0.3	-	0.4	-	2.1	0.3
초졸이하	260	-	1.1	3.0	-	0.2	0.6	1.8	-
학력									
중졸	605	1.3	1.8	2.6	1.3	0.2	2.1	2.0	1.0
고졸	2,920	1.8	1.8	2.2	1.0	1.0	1.2	1.7	1.2
대졸이상	2,885	2.6	2.4	1.5	2.8	2.9	1.8	1.2	1.8
동거 가구원 수									
1인	1,212	4.1	1.8	1.6	3.6	0.9	2.2	1.4	1.5
2인	1,103	0.4	1.1	1.1	1.7	1.2	0.3	2.6	1.0
3인 이상	4,355	2.1	2.2	2.1	1.6	1.9	1.6	1.3	1.4
혼인 상태									
미혼	2,030	6.6	3.8	3.6	3.7	0.2	3.3	1.2	2.5
기혼	4,102	0.2	1.4	1.3	1.0	2.5	0.8	1.6	0.9
사별/이혼/기타	538	-	0.5	0.8	0.2	0.2	-	2.3	0.9
가구주 여부									
가구주	3,338	1.2	1.2	1.0	2.0	3.5	1.4	1.5	0.9
가구주 아님	3,332	2.7	2.7	2.7	1.5	0.4	1.6	1.5	1.8
종사자 지위									
임금·보급 근로자	3,542	2.7	1.8	1.6	2.5	2.0	1.8	1.3	1.8
고용원을 둔 사업자	177	-	0.1	0.7	1.4	14.7	0.3	1.3	0.2
고용원이 없는 자영자	949	0.6	2.1	0.5	0.0	2.2	0.3	1.7	1.2
무급가족종사자	77	1.9	1.9	2.4	-	-	0.8	1.9	-
해당없음(무직)	1,925	1.7	2.6	3.3	1.3	0.1	1.7	1.7	0.9
가구 소득									
100만원 미만	255	0.3	1.9	2.3	-	0.1	-	1.8	0.6
100-200만원	419	0.9	0.7	1.2	1.0	-	0.5	2.8	0.6
200-300만원	1,055	1.1	1.5	2.5	3.4	0.5	1.1	2.1	1.1
300-400만원	1,564	1.4	1.6	2.0	1.0	1.4	2.3	1.7	1.2
400-500만원	1,553	2.8	2.1	1.7	1.5	1.4	1.1	1.8	1.0
500-600만원	1,023	1.5	2.9	2.9	2.0	1.9	1.0	1.0	1.4
600만원 이상	801	3.5	2.2	0.9	2.2	4.2	2.3	0.4	2.9

(→ 계속)

(단위: %)

구분	표본수	이성교제 (데이트)/ 미팅/ 소개팅	인터넷 검색/채 팅/1인 미디어 제작/SNS	노래방 가기	윈드서핑, 수상스키, 스키스쿠 버다이빙, 래프팅, 요트	골프	스노보드, 스키 등	유람선 타기	사진촬영
지역 규모									
대도시	2,903	1.6	1.8	1.5	1.5	1.5	1.3	1.3	1.5
중소도시	2,332	2.7	2.5	2.6	2.0	2.3	2.1	1.1	1.3
읍면지역	1,435	1.8	1.5	1.7	1.9	1.0	0.7	3.0	1.3
권역									
수도권	2,300	2.1	1.7	1.0	2.7	1.9	1.7	1.0	1.6
강원/제주권	387	1.6	3.2	1.9	2.9	4.3	5.6	2.7	2.3
충청/세종권	1,113	4.2	1.2	4.8	1.3	2.1	2.5	2.1	1.8
호남권	871	1.4	5.6	6.1	0.4	0.8	0.2	3.0	0.3
대경권	784	1.0	2.8	0.6	0.4	0.8	0.4	1.5	1.2
동남권	1,215	1.4	1.0	2.0	0.1	1.4	0.6	1.6	1.0
17개 시도									
서울	903	1.8	1.1	0.8	2.2	1.8	1.9	1.0	2.2
부산	484	2.0	0.4	1.7	0.3	1.1	0.2	2.2	0.8
대구	377	0.3	2.5	0.5	-	1.6	0.2	1.7	0.7
인천	420	0.4	4.0	1.8	2.4	0.6	0.9	1.0	0.4
광주	256	0.3	4.7	2.4	-	0.3	-	-	0.1
대전	344	3.3	0.4	3.6	1.0	2.6	2.9	1.7	1.8
울산	240	1.4	6.1	3.2	-	1.8	0.7	2.1	1.9
세종	116	2.6	0.5	4.1	-	3.7	1.0	1.2	0.4
경기	977	2.7	1.8	0.9	3.1	2.3	1.7	1.1	1.3
강원	224	2.1	4.0	1.5	3.5	3.6	7.9	1.3	2.6
충북	280	3.6	1.1	7.7	-	1.5	0.4	2.5	0.2
충남	373	5.5	1.9	3.9	2.5	1.8	3.7	2.2	2.9
전북	309	0.6	6.9	9.3	-	0.3	-	3.2	-
전남	306	2.9	5.0	5.8	1.1	1.5	0.5	5.0	0.8
경북	407	1.6	3.1	0.8	0.7	0.1	0.7	1.3	1.7
경남	491	0.7	0.1	1.8	-	1.6	1.0	0.9	1.0
제주	163	0.5	1.2	2.8	1.3	5.9	-	6.0	1.5
장애 여부									
장애등록	44	2.2	-	-	-	2.7	2.4	3.5	-
미등록	78	3.2	-	2.8	-	0.7	2.4	3.0	2.2
해당사항없음	6,548	2.0	2.1	2.0	1.8	1.7	1.5	1.5	1.4

(→ 계속)

(단위: %)

구분		표본수	접담/ 통화하기/ 문자 보내기	스포츠 경기 간접관람	스포츠 경기 직접관람	종교활동	계모임/ 동창회/ 사교모임	아무 것도 안하기	반려동물 돌보기	농구, 배구, 야구, 축구, 족구
전체		6,670	1.2	1.1	1.1	0.9	0.8	0.8	0.7	0.7
성별	남성	3,385	0.9	1.9	1.8	0.5	0.6	0.6	0.4	1.2
	여성	3,285	1.6	0.3	0.3	1.2	1.0	1.0	1.1	0.2
연령	15-19세	372	2.6	0.5	1.3	0.1	-	1.2	0.2	3.8
	20대	1,078	1.5	1.5	2.2	0.4	-	1.2	0.9	1.4
	30대	1,252	0.9	1.5	1.2	0.6	0.5	0.7	0.7	0.6
	40대	1,532	0.7	0.7	0.8	0.9	0.9	0.8	0.2	0.4
	50대	1,348	1.4	0.7	1.0	0.8	1.1	0.6	1.1	0.3
	60대	689	1.5	2.2	0.2	1.2	2.7	0.7	0.9	0.1
	70세 이상	399	1.7	0.7	0.2	3.4	0.8	0.2	0.9	-
	초졸이하	260	4.2	2.1	0.3	1.0	0.8	1.6	0.7	0.9
학력	중졸	605	2.1	0.8	0.8	2.4	1.4	1.0	0.5	1.7
	고졸	2,920	1.1	1.0	1.0	0.6	1.0	0.9	0.9	0.6
	대졸이상	2,885	1.0	1.3	1.2	0.8	0.5	0.6	0.5	0.7
동거 가구 원 수	1인	1,212	1.2	0.6	2.1	1.2	1.8	0.9	1.3	0.9
	2인	1,103	1.2	0.9	0.4	1.0	1.1	0.4	1.1	0.3
	3인 이상	4,355	1.3	1.2	1.1	0.8	0.7	0.8	0.6	0.7
혼인 상태	미혼	2,030	1.4	1.4	2.3	0.5	0.4	1.1	0.7	1.8
	기혼	4,102	1.1	1.1	0.6	1.0	0.9	0.7	0.6	0.3
	사별/이혼/기타	538	2.6	0.4	0.7	0.9	1.9	0.6	2.6	-
가구주 여부	가구주	3,338	1.1	1.5	1.0	0.8	0.7	0.5	0.6	0.6
	가구주 아님	3,332	1.3	0.8	1.1	0.9	0.9	1.0	0.8	0.8
	임금·봉급 근로자	3,542	0.9	1.5	1.4	0.4	0.7	0.6	0.7	0.7
종사 자 지위	고용원을 둔 사업자	177	0.7	-	-	3.8	1.1	0.4	2.0	-
	고용원이 없는 자영자	949	2.2	0.8	0.7	0.8	0.9	1.2	0.2	0.3
	무급가족종사자	77	5.3	1.5	-	0.6	-	-	-	-
가구 소득	해당없음(무직)	1,925	1.4	0.7	0.7	1.4	0.9	1.0	0.8	1.0
	100만원 미만	255	2.5	1.2	-	0.5	1.0	0.2	1.2	0.2
	100-200만원	419	1.7	0.6	0.3	0.3	1.8	1.6	0.9	-
	200-300만원	1,055	0.6	1.5	0.8	1.0	1.4	0.9	0.5	1.1
	300-400만원	1,564	1.2	0.8	1.3	0.6	1.0	0.8	0.4	0.3
	400-500만원	1,553	1.6	2.0	0.8	1.1	0.7	0.9	0.7	1.0
	500-600만원	1,023	1.1	1.0	1.6	-	0.6	0.4	0.9	0.6
	600만원 이상	801	1.1	0.2	1.2	1.9	0.4	0.9	1.0	1.0

(→ 계속)

(단위: %)

구분		표본수	접담/ 통화하기/ 문자 보내기	스포츠 경기 간접관람	스포츠 경기 직접관람	종교활동	계모임/ 동창회/ 사교모임	아무 것도 안하기	반려동물 돌보기	농구, 배구, 야구, 축구, 족구
지역규모	대도시	2,903	1.5	0.8	1.0	0.6	0.9	0.7	0.4	0.7
	중소도시	2,332	1.1	1.4	0.9	1.3	0.9	0.8	1.0	0.7
	읍면지역	1,435	0.9	1.3	1.5	0.5	0.5	1.0	0.7	0.8
권역	수도권	2,300	0.7	1.0	1.1	1.4	0.5	0.8	0.9	0.8
	강원/제주권	387	1.2	3.5	2.8	0.5	1.6	2.2	0.4	2.2
	충청/세종권	1,113	2.3	2.0	1.3	0.2	1.5	2.1	0.7	0.6
	호남권	871	3.8	0.6	-	0.6	-	0.2	-	0.1
	대경권	784	0.8	0.8	-	0.1	0.3	0.7	0.1	-
	동남권	1,215	1.1	1.1	1.6	0.2	2.0	0.1	0.8	0.8
	서울	903	0.7	0.4	0.9	1.2	0.5	1.0	0.3	1.0
	부산	484	1.3	0.7	1.2	0.1	2.5	0.2	0.9	1.0
17개 시도	대구	377	0.5	0.5	-	-	0.5	0.4	0.2	-
	인천	420	2.8	0.7	0.5	-	-	0.3	0.8	0.2
	광주	256	4.5	1.4	-	-	-	-	-	-
	대전	344	4.5	2.5	2.0	-	2.2	2.2	0.3	0.7
	울산	240	0.4	3.3	5.6	0.4	2.1	-	0.3	0.5
	세종	116	1.8	2.4	3.7	0.7	-	2.1	2.3	-
	경기	977	0.3	1.5	1.4	1.7	0.7	0.7	1.5	0.9
	강원	224	1.5	4.4	2.9	0.3	2.2	2.5	0.2	3.1
	충북	280	1.3	-	0.4	-	2.2	1.6	-	1.4
	충남	373	1.6	2.8	1.0	0.3	0.7	2.3	1.2	-
	전북	309	4.0	-	-	0.2	-	-	-	0.1
	전남	306	3.1	0.5	-	1.4	-	0.5	-	0.1
	경북	407	1.1	1.1	-	0.2	0.1	0.9	-	-
	경남	491	1.1	0.8	0.9	0.2	1.4	-	0.8	0.6
	제주	163	0.5	1.5	2.5	0.9	-	1.4	1.0	-
	장애등록	44	6.8	4.3	-	6.5	-	-	-	-
	미등록	78	4.8	0.7	2.4	-	1.1	1.7	-	-
	해당사항없음	6,548	1.2	1.1	1.1	0.8	0.8	0.8	0.7	0.7

(→ 계속)

(단위: %)

구분		표본수	박물관 관람	이색/ 테마 카페 체험	볼링, 탁구	배우터/ 출판/ 만화/ 스토리텔링 체험 홀라후프	연극 공연관람	요리하기 다도	음악 감상	헬스 에어빅
전체		6,670	0.7	0.7	0.6	0.6	0.6	0.6	0.6	0.6
성별	남성	3,385	0.9	0.8	0.9	0.9	0.4	0.2	0.4	0.8
	여성	3,285	0.5	0.6	0.4	0.3	0.8	0.9	0.8	0.3
연령	15-19세	372	0.5	1.7	-	0.6	1.6	0.4	1.2	0.3
	20대	1,078	0.4	1.5	1.1	0.2	1.0	0.6	1.7	0.8
	30대	1,252	0.6	0.8	0.4	0.1	0.7	0.4	0.5	0.8
	40대	1,532	1.0	0.2	0.6	0.4	0.7	0.7	0.2	0.6
	50대	1,348	0.6	0.1	0.5	0.7	0.2	0.4	0.2	0.4
	60대	689	0.9	-	1.0	2.7	0.1	0.5	0.1	0.3
	70세 이상	399	0.4	1.7	0.4	0.5	-	1.3	0.4	-
학력	초졸이하	260	0.7	0.2	-	1.7	-	0.2	0.2	-
	중졸	605	0.7	1.0	0.1	1.2	1.0	0.9	0.7	-
	고졸	2,920	0.5	0.7	0.6	0.6	0.5	0.6	0.6	0.6
	대졸이상	2,885	0.9	0.6	0.8	0.5	0.7	0.5	0.6	0.7
동거 가구원 수	1인	1,212	0.1	0.7	0.8	0.6	0.6	0.7	1.7	0.8
	2인	1,103	0.4	0.0	0.3	1.0	0.1	0.8	0.2	0.4
	3인 이상	4,355	0.8	0.8	0.7	0.6	0.7	0.5	0.5	0.5
혼인상태	미혼	2,030	0.4	1.6	0.7	0.2	1.0	0.4	1.2	0.8
	기혼	4,102	0.8	0.2	0.6	0.8	0.5	0.6	0.3	0.4
	사별/이혼/기타	538	0.4	2.0	0.4	0.8	-	0.3	0.3	0.3
가구주 여부	가구주	3,338	0.9	0.3	1.0	1.0	0.4	0.3	0.4	0.6
	가구주 아님	3,332	0.5	0.9	0.4	0.3	0.7	0.8	0.7	0.5
종사자 지위	임금·봉급 근로자	3,542	0.8	0.6	0.8	0.6	0.5	0.3	0.4	0.7
	고용원을 둔 사업자	177	-	-	-	-	0.6	1.3	-	0.8
	고용원이 없는 자영자	949	0.8	0.1	0.3	0.5	0.3	0.9	0.6	0.3
	무급가족종사자	77	1.1	1.4	-	3.1	-	1.2	1.4	2.0
가구 소득	해당없음(무직)	1,925	0.4	1.1	0.5	0.7	0.9	0.8	0.8	0.3
	100만원 미만	255	1.0	0.8	1.1	1.7	-	1.5	2.5	-
	100-200만원	419	0.3	0.2	-	0.4	0.1	0.7	0.9	0.6
	200-300만원	1,055	1.4	0.3	1.1	1.2	1.0	0.8	0.4	0.2
	300-400만원	1,564	0.8	0.3	0.4	0.6	0.4	0.3	0.7	0.8
	400-500만원	1,553	0.4	0.8	0.6	0.9	0.9	0.3	0.2	0.4
	500-600만원	1,023	0.6	0.9	0.8	0.3	0.8	0.5	0.7	0.6
	600만원 이상	801	0.5	1.1	0.6	0.1	0.1	1.1	0.5	0.6

(→ 계속)

(단위: %)

구분		표본수	박물관 관람	이색/ 테마 카페 체험	볼링, 탁구	배우터/ 출판/ 만화/ 스토리텔링 체험 홀라후프	연극 공연관람	요리하기 다도	음악 감상	헬스 에어빅
지역규모	대도시	2,903	0.6	0.8	0.5	0.4	0.3	0.4	0.5	0.4
	중소도시	2,332	0.7	0.7	1.0	1.0	0.9	0.6	0.6	0.7
	읍면지역	1,435	1.0	0.3	0.3	0.2	0.6	1.1	0.6	0.5
권역	수도권	2,300	0.4	1.1	1.0	0.9	0.8	0.3	0.3	0.5
	강원/제주권	387	1.4	0.9	0.9	0.2	2.3	0.5	1.5	-
	충청/세종권	1,113	0.8	0.1	0.1	0.1	0.5	1.7	0.9	0.2
	호남권	871	0.8	0.3	0.1	0.4	0.2	1.0	1.6	0.6
	대경권	784	0.2	0.1	-	0.7	0.0	0.5	0.9	1.1
	동남권	1,215	1.6	0.1	0.4	0.2	0.2	0.6	0.2	0.5
17개 시도	서울	903	0.5	1.6	0.7	0.4	0.3	0.2	0.5	0.5
	부산	484	0.7	-	0.1	0.2	0.2	0.3	0.2	0.2
	대구	377	0.4	0.3	-	1.0	0.1	-	0.9	1.0
	인천	420	0.4	0.2	0.4	0.3	0.3	-	0.7	0.1
	광주	256	0.5	-	-	-	0.2	2.1	2.3	0.2
	대전	344	1.3	-	-	-	1.2	0.8	0.9	0.5
	울산	240	1.1	0.6	1.4	1.1	0.7	0.6	-	-
	세종	116	0.9	-	-	1.3	-	2.1	7.1	0.8
	경기	977	0.4	0.9	1.3	1.4	1.2	0.4	0.2	0.6
	강원	224	0.5	0.4	1.3	0.3	3.0	0.7	0.6	-
	충북	280	0.4	-	-	0.3	-	2.8	0.9	-
	충남	373	0.6	0.2	0.3	-	0.3	1.6	0.2	0.1
	전북	309	-	-	-	-	-	1.0	1.3	0.6
	전남	306	1.9	0.8	0.3	1.0	0.5	0.3	1.4	1.0
	경북	407	-	-	-	0.4	-	0.9	0.9	1.3
	경남	491	2.6	-	0.5	-	0.2	1.0	0.1	1.0
	제주	163	3.5	2.2	-	-	0.7	-	3.9	-
장애여부	장애등록	44	-	-	-	-	-	-	-	2.0
	미등록	78	-	-	-	-	-	0.8	-	4.5
	해당사항없음	6,548	0.7	0.7	0.6	0.6	0.6	0.6	0.6	0.5

(→ 계속)

(단위: %)

구분	표본수	독서/ 만화책 (웹툰) 보기	원예	사이클링/ 산악 자전거	연예공연 관람	요가/ 필라테스/ 태보	당구& 포켓볼	육상/조깅 /속보	전사회 관람
전체	6,670	0.5	0.5	0.5	0.4	0.4	0.4	0.4	0.3
성별	남성	3,385	0.5	0.5	1.0	0.3	0.1	0.6	0.4
	여성	3,285	0.5	0.6	0.0	0.5	0.8	0.1	0.3
연령	15-19세	372	1.9	-	-	1.6	-	0.4	0.6
	20대	1,078	1.0	0.2	0.5	0.6	0.5	0.7	0.2
	30대	1,252	0.3	0.2	0.7	0.9	0.7	0.5	0.5
	40대	1,532	0.6	0.5	0.6	0.0	0.5	0.3	0.3
	50대	1,348	0.2	0.3	0.5	0.3	0.3	0.3	0.1
	60대	689	0.2	2.1	0.4	-	-	0.2	0.7
	70세 이상	399	-	1.0	0.1	-	0.4	-	0.2
학력	초졸이하	260	-	0.2	0.2	-	-	-	0.8
	중졸	605	1.2	0.7	0.0	0.9	-	0.1	-
	고졸	2,920	0.4	0.8	0.4	0.2	0.4	0.5	0.2
	대졸이상	2,885	0.6	0.2	0.8	0.7	0.6	0.4	0.6
동거 가구 원 수	1인	1,212	0.4	0.6	0.5	0.2	0.5	0.4	0.1
	2인	1,103	0.8	1.0	0.3	0.7	0.1	0.3	0.3
혼인 상태	3인 이상	4,355	0.5	0.4	0.6	0.4	0.4	0.4	0.4
	미혼	2,030	1.0	0.1	0.5	0.8	0.6	0.8	0.0
	기혼	4,102	0.4	0.6	0.6	0.3	0.3	0.2	0.5
가구주 여부	사별/이혼/기타	538	-	1.6	0.1	-	0.4	0.2	0.3
	가구주	3,338	0.3	0.5	0.9	0.2	0.2	0.5	0.8
총사 자 지위	가구주 아님	3,332	0.7	0.5	0.2	0.6	0.5	0.3	0.0
	임금·보급 근로자	3,542	0.5	0.4	0.7	0.6	0.5	0.5	0.4
	고용원을 둔 사업자	177	1.2	0.1	1.5	-	-	-	0.4
	고용원이 없는 자영자	949	0.6	0.8	0.2	-	0.7	0.6	0.9
	무급가족종사자	77	-	-	-	-	-	-	-
가구 소득	해당없음(무직)	1,925	0.6	0.7	0.2	0.5	0.2	0.2	0.0
	100만원 미만	255	1.0	1.4	1.0	-	-	-	-
	100-200만원	419	-	-	-	0.1	-	0.3	-
	200-300만원	1,055	1.0	0.4	0.1	0.5	0.2	0.2	0.4
	300-400만원	1,564	0.3	0.2	0.9	0.2	0.3	0.7	0.4
	400-500만원	1,553	0.4	0.4	0.4	0.4	0.3	0.6	0.2
	500-600만원	1,023	0.6	0.7	0.5	0.4	0.4	0.1	0.4
	600만원 이상	801	0.7	1.0	0.6	1.0	1.0	0.1	0.7

(→ 계속)

(단위: %)

구분	표본수	독서/ 만화책 (웹툰) 보기	원예	사이클링 /산악 자전거	연예공연 관람	요가/ 필라테스 /태보	당구& 포켓볼	육상/ 조깅/ 속보	전사회 관람
지역규모	대도시	2,903	0.4	0.5	0.7	0.2	0.5	0.4	0.1
	중소도시	2,332	0.7	0.6	0.3	0.7	0.4	0.3	0.8
	읍면지역	1,435	0.4	0.3	0.5	0.5	0.3	0.6	0.1
권역	수도권	2,300	0.5	0.7	0.5	0.7	0.5	0.3	0.6
	강원/제주권	387	1.9	0.4	0.5	0.7	1.8	0.6	0.4
	충청/세종권	1,113	1.0	0.1	0.4	0.3	0.1	0.3	0.1
	호남권	871	0.4	-	0.2	-	0.2	0.3	-
	대경권	784	-	-	0.4	0.1	-	-	-
	동남권	1,215	0.3	0.8	0.9	0.2	0.2	0.8	0.2
	서울	903	0.5	0.7	0.8	0.3	0.6	0.4	-
17개 시도	부산	484	0.4	0.9	1.0	0.3	0.5	0.7	0.2
	대구	377	-	-	0.3	-	-	-	-
	인천	420	0.3	0.1	-	-	0.6	0.1	-
	광주	256	0.7	-	0.4	-	-	-	-
	대전	344	0.6	-	0.3	-	0.2	0.5	0.4
	울산	240	1.0	0.3	2.3	-	-	1.4	0.5
	세종	116	0.4	-	-	-	-	-	-
	경기	977	0.6	0.8	0.4	1.1	0.5	0.4	1.1
	강원	224	1.8	0.4	0.5	0.4	2.3	0.4	0.6
	충북	280	1.5	0.3	0.3	0.6	-	0.7	-
	충남	373	1.1	-	0.7	0.2	0.1	-	-
	전북	309	0.5	-	-	-	-	-	-
	전남	306	-	-	0.1	-	0.5	0.7	-
	경북	407	-	-	0.6	0.2	-	-	-
	경남	491	-	1.0	0.4	0.1	-	0.7	0.1
	제주	163	2.2	0.4	0.7	1.6	0.4	1.2	-
장애여부	장애등록	44	-	-	-	-	-	-	-
	미등록	78	-	-	-	-	-	-	-
	해당사항없음	6,548	0.5	0.5	0.5	0.4	0.4	0.4	0.3

(→ 계속)

(단위: %)

구분		표본수	클럽/나이트/디스코/카바레가기	어학&기술/자격증취득/공부&학원 등 이용	인라인스케이트	태니스스쿼시	바둑/장기/체스	승마, 암벽등반, 철인삼종 경기, 사이클	미술 활동	캠핑/복권 구입
전체		6,670	0.3	0.3	0.3	0.3	0.2	0.2	0.2	0.2
성별	남성	3,385	0.4	0.1	0.3	0.3	0.3	0.4	0.2	0.1
	여성	3,285	0.2	0.5	0.3	0.2	0.1	0.0	0.2	0.3
연령	15-19세	372	-	2.3	1.4	-	-	-	0.1	-
	20대	1,078	1.3	0.6	0.4	-	-	0.4	0.3	0.2
	30대	1,252	0.3	0.3	0.2	0.2	0.0	0.3	0.2	-
	40대	1,532	-	0.1	0.3	0.3	0.3	0.1	0.6	0.3
	50대	1,348	-	-	0.1	0.6	-	0.2	-	0.1
	60대	689	0.1	-	0.2	0.5	1.1	0.3	-	0.2
	70세 이상	399	-	-	-	-	1.0	-	-	0.8
학력	초졸이하	260	-	0.2	0.7	-	0.7	-	-	0.3
	중졸	605	-	1.0	0.8	-	0.6	0.6	0.0	0.3
	고졸	2,920	0.2	0.2	0.2	0.2	0.3	-	0.1	0.2
	대졸이상	2,885	0.5	0.3	0.2	0.5	0.0	0.4	0.4	0.1
동거 가구원 수	1인	1,212	0.3	0.3	0.1	0.2	0.4	0.0	0.1	0.1
	2인	1,103	0.2	0.1	0.2	-	0.6	0.2	-	0.3
	3인 이상	4,355	0.3	0.3	0.3	0.3	0.2	0.3	0.3	0.2
혼인상태	미혼	2,030	0.9	1.0	0.6	0.1	0.0	0.4	0.2	0.1
	기혼	4,102	0.0	0.0	0.2	0.3	0.3	0.2	0.2	0.2
	사별/이혼/기타	538	-	-	-	-	1.1	-	-	0.2
가구주 여부	가구주	3,338	0.2	0.0	0.1	0.4	0.5	0.3	0.3	0.0
	가구주 아님	3,332	0.4	0.5	0.4	0.2	0.1	0.2	0.2	0.3
종사자 지위	임금·봉급 근로자	3,542	0.4	0.3	0.3	0.4	0.1	0.3	0.1	0.1
	고용원을 둔 사업자	177	-	-	-	-	-	1.9	3.8	-
	고용원이 없는 자영업자	949	0.3	-	0.1	0.5	0.8	-	-	0.5
	무급가족종사자	77	-	0.8	2.0	-	-	-	-	-
가구 소득	해당없음(무직)	1,925	0.1	0.4	0.3	-	0.2	-	0.2	0.1
	100만원 미만	255	-	-	-	-	0.7	-	-	-
	100-200만원	419	-	-	-	-	0.5	-	0.1	0.9
	200-300만원	1,055	0.1	0.1	0.1	-	0.8	-	0.3	0.1
	300-400만원	1,564	0.2	0.1	0.1	0.0	0.2	-	0.0	0.2
	400-500만원	1,553	0.3	0.4	0.3	0.1	0.1	0.1	0.2	0.1
	500-600만원	1,023	0.5	0.4	0.3	0.2	0.1	0.2	0.1	0.1
	600만원 이상	801	0.4	0.6	0.7	1.2	-	1.0	0.6	0.4

(→ 계속)

(단위: %)

구분		표본수	클럽/나이트/디스코/카바레가기	어학&기술/자격증취득/공부&학원 등 이용	인라인스케이트	태니스스쿼시	바둑/장기/체스	승마, 암벽등반, 철인삼종 경기, 사이클	미술 활동	캠핑/복권 구입
지역 규모	대도시	2,903	0.4	0.2	0.2	0.1	0.1	0.3	0.1	0.0
	중소도시	2,332	0.4	0.5	0.4	0.6	0.3	0.2	0.4	0.3
	읍면지역	1,435	-	0.1	0.1	-	0.4	-	0.0	0.2
권역	수도권	2,300	0.4	0.5	0.4	0.5	0.2	0.4	0.3	0.1
	강원/제주권	387	0.8	0.6	-	-	-	0.5	0.1	-
	충청/세종권	1,113	0.1	0.2	0.2	-	-	-	0.0	-
	호남권	871	-	-	-	-	0.9	-	0.2	0.9
	대경권	784	0.2	-	-	-	-	-	-	0.2
	동남권	1,215	0.4	0.0	0.2	0.0	0.3	-	0.2	0.2
	서울	903	0.4	0.3	0.4	-	0.1	0.7	-	0.1
17개 시도	부산	484	0.5	-	-	-	0.4	-	0.4	-
	대구	377	0.3	-	-	-	-	-	-	0.2
	인천	420	0.1	-	0.2	0.4	-	-	-	-
	광주	256	-	-	-	-	0.2	-	0.9	-
	대전	344	0.3	0.2	0.2	-	-	-	-	-
	울산	240	-	0.3	-	0.1	-	-	-	-
	세종	116	-	-	1.1	-	-	-	-	-
	경기	977	0.3	0.7	0.5	0.9	0.4	0.2	0.6	0.2
	강원	224	1.1	0.8	-	-	-	0.7	-	-
	충북	280	-	0.4	-	-	-	-	0.2	-
	충남	373	-	-	0.2	-	-	-	-	-
	전북	309	-	-	-	-	1.8	-	-	2.4
	전남	306	-	-	-	-	0.5	-	-	-
	경북	407	-	-	-	-	-	-	-	0.1
	경남	491	0.4	-	0.4	-	0.3	-	-	0.5
장애 여부	제주	163	-	-	-	-	-	-	0.4	-
	장애등록	44	-	-	-	-	-	-	-	-
	미등록	78	-	-	-	-	1.4	-	-	-
	해당사항없음	6,548	0.3	0.3	0.3	0.3	0.2	0.2	0.2	0.2

(→ 계속)

(단위: %)

구분		표본수	악기연주 노래교실	사회봉사 활동	전통예술 공연	생활공예	수집활동	온라인 게임 경기 현장모임	춤/무용	안타치어
전체		6,670	0.2	0.2	0.2	0.1	0.1	0.1	0.1	0.1
성별	남성	3,385	0.2	0.2	0.1	0.0	0.2	0.1	0.0	0.0
	여성	3,285	0.2	0.2	0.3	0.3	0.0	0.1	0.2	0.2
연령	15-19세	372	0.4	0.1	-	-	-	0.2	0.2	-
	20대	1,078	0.1	0.1	0.2	0.1	0.1	0.4	0.5	-
	30대	1,252	0.1	-	-	0.2	-	0.2	-	0.4
	40대	1,532	0.2	0.1	-	0.3	-	-	-	-
	50대	1,348	0.1	0.2	0.0	-	0.6	0.0	-	0.1
	60대	689	0.6	0.6	1.0	-	-	-	0.1	-
	70세 이상	399	0.2	0.2	0.3	0.2	-	-	-	-
학력	초졸이하	260	0.2	-	-	0.3	-	-	-	-
	중졸	605	0.5	0.5	0.4	-	-	0.1	0.2	-
	고졸	2,920	0.2	0.3	0.3	0.1	0.0	0.1	0.1	0.2
	대졸이상	2,885	0.1	-	-	0.2	0.3	0.2	0.1	0.1
동거 가구원 수	1인	1,212	0.7	0.2	0.3	0.4	-	-	-	0.2
	2인	1,103	0.3	0.3	0.3	-	0.0	-	-	-
	3인 이상	4,355	0.1	0.1	0.1	0.1	0.2	0.2	0.1	0.1
혼인 상태	미혼	2,030	0.2	0.1	0.1	0.2	0.1	0.4	0.4	0.3
	기혼	4,102	0.2	0.2	0.1	0.1	0.2	0.0	0.0	0.0
	사별/이혼/기타	538	0.5	-	0.6	0.2	-	-	-	-
가구주 여부	가구주	3,338	0.3	0.2	0.1	0.1	0.3	0.0	-	0.0
	가구주 아님	3,332	0.1	0.1	0.2	0.2	0.0	0.2	0.2	0.2
종사자 지위	임금·봉급 근로자	3,542	0.2	0.2	0.1	0.1	0.3	0.0	0.1	0.1
	고용원을 둔 사업자	177	-	-	-	-	-	0.3	-	-
	고용원이 없는 자영자	949	0.4	0.1	-	0.1	-	-	0.1	-
	무급가족종사자	77	-	-	3.1	1.1	-	3.9	-	-
	해당없음(무직)	1,925	0.1	0.2	0.2	0.2	-	0.2	0.2	0.1
가구 소득	100만원 미만	255	1.1	0.7	0.6	0.5	-	-	-	-
	100-200만원	419	-	0.6	-	-	-	-	-	-
	200-300만원	1,055	0.4	0.3	0.1	0.1	-	-	-	0.0
	300-400만원	1,564	0.1	0.0	0.2	0.1	-	0.1	-	0.0
	400-500만원	1,553	0.2	0.2	0.1	-	0.1	-	0.1	0.2
	500-600만원	1,023	0.2	0.1	0.2	0.1	0.1	0.3	-	-
	600만원 이상	801	-	-	-	0.4	0.5	0.3	0.5	0.2

(→ 계속)

(단위: %)

구분		표본수	악기연주 노래교실	사회봉사 활동	전통예술 공연	생활공예	수집활동	온라인 게임 경기 현장모임	춤/무용	안타치어
지역 규모	대도시	2,903	0.1	0.1	0.2	0.1	-	-	0.0	-
	중소도시	2,332	0.3	0.2	0.1	0.2	0.3	0.3	0.3	0.3
	읍면지역	1,435	0.1	0.1	0.1	0.1	0.1	-	-	-
권역	수도권	2,300	0.3	0.2	0.2	0.2	0.2	0.2	0.2	0.2
	강원/제주권	387	0.3	0.1	0.6	-	-	0.3	-	-
	충청/세종권	1,113	0.1	-	-	0.0	0.2	-	0.2	0.0
	호남권	871	0.1	-	-	-	-	-	-	-
	대경권	784	-	0.3	-	0.1	-	0.1	-	-
	동남권	1,215	0.1	0.3	0.0	0.1	-	-	-	-
	서울	903	0.2	0.3	0.3	0.1	-	-	-	-
	부산	484	-	-	-	0.2	-	-	-	-
17개 시도	대구	377	-	-	-	-	-	-	-	-
	인천	420	-	-	-	-	-	-	-	-
	광주	256	-	-	-	-	-	-	-	-
	대전	344	-	-	-	-	-	-	0.4	-
	울산	240	0.2	0.4	0.3	-	-	-	-	-
	세종	116	-	-	-	0.7	-	-	-	-
	경기	977	0.3	0.1	0.2	0.3	0.4	0.4	0.3	0.4
	강원	224	-	0.2	0.6	-	-	-	-	-
	충북	280	0.4	-	-	-	-	-	0.5	0.2
	충남	373	-	-	-	-	0.5	-	-	-
	전북	309	-	-	-	-	-	-	-	-
	전남	306	0.2	-	-	-	-	-	-	-
	경북	407	-	0.6	-	0.2	-	0.3	-	-
	경남	491	0.2	0.5	-	-	-	-	-	-
	제주	163	1.2	-	0.5	-	-	0.9	-	-
	장애등록	44	-	4.3	-	-	-	-	-	-
	미등록	78	-	-	-	-	-	-	-	-
	해당사항없음	6,548	0.2	0.1	0.2	0.1	0.1	0.1	0.1	0.1

(→ 계속)

(단위: %)

구분		표본수	음악 연주회 관람	위에서 분류되지 않은 기타 여가활동	아이스 스케이트 아이스 하키 등	바다와 DM/ VOD 시청	보드게임/ 퍼즐/ 큐브 맞추기	격투 스포츠	라디오 팟캐스트 청취	전통예술 배우기
전체		6,670	0.1	0.1	0.1	0.1	0.1	0.1	0.1	0.1
성별	남성	3,385	0.1	0.0	0.1	0.1	0.1	0.1	0.0	0.1
	여성	3,285	0.1	0.2	0.1	0.0	0.0	-	0.1	-
연령	15-19세	372	-	-	-	-	0.8	-	-	-
	20대	1,078	-	0.3	0.1	0.3	-	0.2	-	-
	30대	1,252	0.0	0.2	0.1	-	-	0.0	0.0	0.2
	40대	1,532	0.2	-	0.1	0.1	0.1	0.1	0.0	-
	50대	1,348	0.1	-	0.1	-	0.0	-	0.2	0.1
	60대	689	0.2	0.1	-	-	-	-	-	-
	70세 이상	399	0.1	-	-	-	-	-	-	-
	초졸이하	260	-	-	-	-	-	-	-	-
학력	중졸	605	-	-	-	-	0.5	-	-	-
	고졸	2,920	0.1	0.1	0.1	0.1	0.0	-	0.1	0.0
	대졸이상	2,885	0.1	0.1	0.1	0.0	0.0	0.1	0.0	0.1
동거 가구원 수	1인	1,212	0.1	-	-	0.1	-	0.2	0.1	-
	2인	1,103	0.2	0.2	0.1	-	-	0.0	-	-
	3인 이상	4,355	0.1	0.1	0.1	0.1	0.1	0.0	0.1	0.1
혼인상태	미혼	2,030	0.0	0.2	0.0	0.2	0.1	0.1	0.0	-
	기혼	4,102	0.1	0.1	0.1	0.0	0.0	0.0	0.1	0.1
	사별/이혼/기타	538	0.1	-	-	-	-	0.3	-	-
가구주 여부	가구주	3,338	0.1	0.0	0.0	0.1	0.0	0.1	0.0	0.1
	가구주 아님	3,332	0.1	0.1	0.1	0.1	0.1	0.1	0.1	-
종사자 지위	임금 봉급 근로자	3,542	0.1	0.0	0.1	0.1	0.0	0.1	-	-
	고용원을 둔 사업자	177	-	0.3	-	-	-	-	-	1.3
	고용원이 없는 자영자	949	-	0.2	0.1	-	-	-	0.4	0.1
	무급가족종사자	77	-	-	-	-	-	-	-	-
	해당없음(무직)	1,925	0.1	0.2	0.1	0.1	0.2	0.1	0.0	-
가구 소득	100만원 미만	255	-	-	-	-	-	-	0.4	-
	100-200만원	419	0.6	-	-	0.1	-	-	-	-
	200-300만원	1,055	0.0	-	-	0.2	0.3	-	-	-
	300-400만원	1,564	0.0	-	0.1	-	0.1	0.1	-	0.2
	400-500만원	1,553	0.1	0.3	0.1	-	0.1	0.0	-	0.1
	500-600만원	1,023	0.1	-	-	0.3	-	0.1	0.0	-
	600만원 이상	801	-	0.1	0.2	-	-	0.1	0.3	-

(→ 계속)

(단위: %)

구분		표본수	음악 연주회 관람	위에서 분류되지 않은 기타 여가활동	아이스 스케이트 아이스 하키 등	바다와 DM/ VOD 시청	보드게임/ 퍼즐/ 큐브 맞추기	격투 스포츠	라디오 팟캐스트 청취	전통예술 배우기
지역규모	대도시	2,903	0.1	-	-	0.1	-	0.0	0.0	-
	중소도시	2,332	0.1	0.2	0.1	0.0	0.1	0.1	0.1	0.1
	읍면지역	1,435	0.1	0.0	0.1	-	0.2	0.1	-	-
권역	수도권	2,300	0.1	0.1	0.1	0.1	0.1	0.1	0.1	0.1
	강원/제주권	387	0.1	0.4	0.3	-	-	0.4	-	-
	충청/세종권	1,113	0.1	-	0.2	0.2	0.1	0.1	0.1	-
	호남권	871	0.0	-	-	0.1	0.1	-	-	-
	대경권	784	-	-	-	-	-	-	-	-
	동남권	1,215	0.0	-	-	0.1	-	-	-	0.1
	서울	903	0.2	-	-	0.1	-	-	0.0	-
	부산	484	-	-	-	0.2	-	-	-	-
17개 시도	대구	377	-	-	-	-	-	-	-	-
	인천	420	-	-	-	0.1	-	-	-	-
	광주	256	-	-	-	0.1	-	-	-	-
	대전	344	0.1	-	-	0.6	-	0.3	0.2	-
	울산	240	0.3	-	-	-	-	-	-	-
	세종	116	-	-	-	1.0	-	-	-	-
	경기	977	0.1	0.3	0.2	-	0.2	0.1	0.2	0.1
	강원	224	-	0.6	0.4	-	-	0.3	-	-
	충북	280	0.3	-	-	-	0.5	-	-	-
	충남	373	-	-	0.5	-	-	-	-	-
	전북	309	-	-	-	-	0.2	-	-	-
	전남	306	0.1	-	-	0.2	-	-	-	-
	경북	407	-	-	-	-	-	-	-	-
	경남	491	-	-	-	-	-	-	-	0.2
	제주	163	0.5	-	-	-	-	0.6	-	-
	장애등록	44	-	-	-	-	-	-	-	-
	미등록	78	-	-	-	-	-	1.0	-	-
	해당사항없음	6,548	0.1	0.1	0.1	0.1	0.1	0.1	0.1	0.1

(→ 계속)

(단위: %)

구분		표본수	댄스 스포츠	글짓기/ 독서토론	홈페이지/ 블로그 관리	문학행사 참여	신문/ 잡지보기
전체		6,670	0.1	0.0	0.0	0.0	0.0
성별	남성	3,385	0.0	0.0	0.0	0.0	0.0
	여성	3,285	0.1	0.1	-	0.0	-
연령	15-19세	372	-	0.6	-	-	-
	20대	1,078	-	0.1	0.1	0.0	-
	30대	1,252	-	0.0	-	-	-
	40대	1,532	-	-	-	-	-
	50대	1,348	0.2	-	-	0.0	-
	60대	689	0.1	-	-	-	-
	70세 이상	399	-	-	-	-	0.1
학력	초졸이하	260	-	-	-	-	0.3
	중졸	605	-	-	-	-	-
	고졸	2,920	0.1	0.1	-	0.0	-
	대졸이상	2,885	-	0.0	0.0	0.0	-
동거 가구원 수	1인	1,212	-	-	-	0.0	-
	2인	1,103	0.1	-	-	-	0.1
	3인 이상	4,355	0.1	0.1	0.0	0.0	-
혼인상 태	미혼	2,030	-	0.2	0.1	0.0	-
	기혼	4,102	0.1	-	-	0.0	0.0
	사별/이혼/기타	538	-	-	-	-	-
가구주 여부	가구주	3,338	0.0	-	-	0.0	0.0
	가구주 아님	3,332	0.1	0.1	0.0	-	-
종사자 지위	임금.보급 근로자	3,542	0.0	0.0	0.0	-	0.0
	고용원을 둔 사업자	177	-	-	-	0.1	-
	고용원이 없는 자영자	949	0.4	-	-	0.1	-
	무급가족종사자	77	-	-	-	-	-
가구 소득	해당없음(무직)	1,925	-	0.1	-	-	-
	100만원 미만	255	-	-	-	-	-
	100-200만원	419	-	-	-	-	0.2
	200-300만원	1,055	0.1	-	-	-	-
	300-400만원	1,564	-	-	-	0.0	-
	400-500만원	1,553	-	0.0	-	-	-
	500-600만원	1,023	-	0.2	-	0.1	-
	600만원 이상	801	0.3	0.1	0.1	-	-

(→ 계속)

(단위: %)

구분		표본수	댄스 스포츠	글짓기/ 독서토론	홈페이지/ 블로그 관리	문학행사 참여	신문/ 잡지보기
지역규모	대도시	2,903	0.0	-	0.0	-	-
	중소도시	2,332	0.1	0.1	-	0.0	-
	읍면지역	1,435	-	0.1	-	0.1	0.0
권역	수도권	2,300	0.1	0.1	0.0	-	-
	강원/제주권	387	-	0.2	-	0.1	-
	충청/세종권	1,113	0.1	0.1	-	0.1	-
	호남권	871	-	-	-	-	-
	대경권	784	-	-	-	-	-
	동남권	1,215	-	-	-	-	0.1
17개 시도	서울	903	-	-	-	-	-
	부산	484	-	-	-	-	-
	대구	377	-	-	-	-	-
	인천	420	-	-	0.3	-	-
	광주	256	-	-	-	-	-
	대전	344	0.2	-	-	-	-
	울산	240	-	-	-	-	-
	세종	116	-	-	-	-	-
	경기	977	0.2	0.1	-	-	-
	강원	224	-	-	-	0.1	-
	충북	280	-	-	-	-	-
	충남	373	-	0.2	-	0.2	-
	전북	309	-	-	-	-	-
	전남	306	-	-	-	-	-
	경북	407	-	-	-	-	-
	경남	491	-	-	-	-	0.1
	제주	163	-	0.6	-	-	-
장애여부	장애등록	44	-	-	-	-	-
	미등록	78	-	-	-	-	-
	해당사항없음	6,548	0.1	0.0	0.0	0.0	0.0

<표 97> (지난 1년 동안) 연휴 및 대체휴일 기간 동안 여가활동(복수응답)

(단위: %)

구분	표본수	가족 및 친지방문	쇼핑/ 외식	TV시청	영화관람	친구만남/동호회 모임	산책 및 걷기	목욕/ 사우나/ 찜질방
전체	10,498	31.0	28.1	27.6	19.2	18.7	11.0	10.9
성별								
남성	5,263	30.7	22.4	26.3	18.9	19.8	10.0	7.8
여성	5,235	31.3	33.8	28.9	19.5	17.6	12.1	14.0
연령								
15-19세	696	25.3	19.8	19.5	33.8	28.4	3.0	2.1
20대	1,458	20.9	23.0	17.5	27.9	28.4	4.8	3.8
30대	1,560	33.4	33.0	22.8	24.3	15.0	8.8	6.7
40대	1,998	36.9	31.3	26.5	21.3	14.9	9.1	12.3
50대	2,007	33.1	27.9	27.7	17.2	16.3	11.7	13.5
60대	1,422	33.7	28.0	33.7	7.9	16.8	12.6	16.7
70세 이상	1,357	27.6	27.7	47.7	4.0	18.2	27.9	18.3
학력								
초졸이하	923	34.6	20.9	52.5	4.4	18.9	23.2	12.8
중졸	1,452	30.5	25.0	36.0	15.4	22.5	14.2	12.0
고졸	4,491	32.5	28.9	27.0	18.0	19.7	10.3	12.6
대졸이상	3,632	28.6	29.5	20.9	24.5	16.1	8.6	8.1
동거 가구원 수								
1인	2,264	29.2	27.1	35.7	13.5	20.0	13.0	14.9
2인	2,171	34.2	29.5	36.5	9.9	17.5	17.9	13.5
3인 이상	6,063	30.5	27.9	24.4	22.1	18.8	9.2	9.7
혼인 상태								
미혼	2,925	22.4	22.9	18.5	28.6	27.5	4.9	3.5
기혼	6,121	34.8	30.3	29.2	16.8	15.3	12.4	12.5
사별/이혼/기타	1,452	29.9	28.2	44.4	6.8	15.8	19.9	22.2
가구주 여부								
가구주	5,482	32.9	24.9	30.8	15.0	17.5	12.6	10.7
가구주 아님	5,016	29.4	30.7	25.0	22.5	19.7	9.8	11.0
종사자 지위								
임금·보급 근로자	4,617	30.4	29.3	25.2	22.1	17.6	9.3	9.9
고용원을 둔 사업자	248	40.0	18.6	25.0	12.7	16.5	8.7	12.6
고용원이 없는 자영자	1,637	35.6	26.8	33.4	13.6	18.2	10.8	13.6
무급가족종사자	139	36.7	29.6	38.7	14.4	14.6	11.1	13.7
해당없음(무직)	3,857	29.2	27.8	28.2	18.3	20.5	13.3	10.8
가구 소득								
100만원 미만	921	30.5	24.0	53.2	5.0	18.2	24.5	13.9
100-200만원	1,007	31.3	28.1	41.0	5.9	17.8	23.3	16.7
200-300만원	1,706	35.8	28.3	30.7	17.0	19.2	11.4	11.1
300-400만원	2,246	33.7	31.4	27.1	19.2	18.4	9.8	9.9
400-500만원	2,214	31.7	28.4	22.8	22.6	19.1	8.3	11.4
500-600만원	1,405	27.5	26.9	23.1	24.6	20.0	9.6	9.8
600만원 이상	999	24.9	25.2	22.7	20.6	17.1	7.5	8.4

(→ 계속)

(단위: %)

구분	표본수	가족 및 친지방문	쇼핑/ 외식	TV시청	영화관람	친구만남/동호회 모임	산책 및 걷기	목욕/ 사우나/ 찜질방
지역규모								
대도시	4,418	24.5	29.7	24.3	21.7	18.9	12.6	11.4
중소도시	3,524	37.2	28.0	27.6	17.7	18.3	9.4	10.2
읍면지역	2,556	33.3	24.5	35.2	16.3	19.1	10.8	11.0
권역								
수도권	3,182	26.3	27.3	23.3	24.1	16.5	10.5	11.6
강원/제주권	786	33.9	15.5	33.0	13.8	22.4	12.3	10.6
충청/세종권	1,772	33.1	29.4	28.0	14.2	20.5	11.8	10.4
호남권	1,582	42.8	31.2	44.2	8.9	20.9	12.4	9.9
대경권	1,304	21.1	22.6	21.7	20.9	16.8	15.4	10.1
동남권	1,872	42.4	34.9	32.7	13.7	23.5	8.1	10.1
17개 시도								
서울	1,220	22.3	26.5	23.5	25.0	17.9	13.5	11.8
부산	734	38.0	37.4	31.7	11.6	24.6	9.7	11.4
대구	638	16.8	25.5	16.0	25.1	15.4	15.8	14.1
인천	637	11.7	36.6	14.2	24.6	13.7	10.9	12.0
광주	475	31.6	25.4	43.5	14.3	26.4	14.6	11.5
대전	493	37.8	25.1	24.3	13.4	25.0	12.5	10.4
울산	425	24.0	31.6	32.5	24.4	10.1	11.3	6.5
세종	189	33.6	16.3	21.3	20.9	17.3	11.4	9.4
경기	1,325	32.8	25.8	25.2	23.2	16.0	8.1	11.4
강원	478	34.0	15.2	32.6	11.1	22.6	10.0	11.1
충북	501	34.7	35.1	33.5	18.9	15.8	12.4	6.9
충남	589	28.5	29.8	27.5	10.4	21.2	11.0	13.1
전북	560	40.8	32.6	48.9	3.3	15.4	11.6	6.0
전남	547	54.0	34.6	40.1	10.1	21.8	11.6	12.5
경북	666	24.9	19.9	27.0	17.0	18.0	15.0	6.4
경남	713	53.4	33.3	33.9	12.1	26.9	5.3	10.1
제주	308	33.8	16.3	33.9	20.3	22.1	17.8	9.3
장애여부								
장애등록	124	32.3	16.8	58.2	5.8	14.2	21.7	8.8
미등록	160	16.3	23.2	43.1	14.1	10.7	19.7	10.5
해당사항없음	10,214	31.2	28.3	27.1	19.4	18.9	10.8	10.9

(→ 계속)

(단위: %)

구분		표본수	음주	등산	잡담/ 통화 하기/ 문자 보내기	자연 명승 및 풍경 관람	낮잠	지역 축제 참가	게임	인터넷 검색/ 채팅/ 1인 미디어 제작/ SNS
전체		10,498	9.8	8.5	7.9	7.6	6.9	5.5	5.4	5.0
성별	남성	5,263	14.9	11.6	6.7	6.8	6.5	5.1	8.4	5.4
	여성	5,235	4.7	5.3	9.1	8.4	7.3	5.9	2.5	4.7
연령	15-19세	696	1.6	0.3	9.7	3.1	5.2	1.3	22.8	13.8
	20대	1,458	9.8	1.7	9.7	5.6	4.9	2.4	13.8	10.5
	30대	1,560	9.9	4.3	6.7	8.0	5.7	4.0	7.3	6.1
	40대	1,998	10.1	8.7	7.1	7.8	6.8	5.7	2.2	4.4
	50대	2,007	12.6	16.0	6.1	8.8	6.5	7.9	1.0	2.6
	60대	1,422	11.2	15.8	8.6	9.4	8.0	8.4	0.2	1.5
	70세 이상	1,357	7.8	7.0	9.6	7.3	11.8	6.6	0.5	0.2
학력	초졸이하	923	6.0	2.9	13.6	6.8	14.9	5.6	5.2	3.4
	중졸	1,452	6.2	4.9	8.5	6.3	8.0	5.1	6.7	4.3
	고졸	4,491	11.3	10.7	8.8	7.9	6.6	6.2	5.8	4.5
	대졸이상	3,632	10.0	8.0	5.5	7.7	5.4	4.8	4.6	6.2
동거 가구원 수	1인	2,264	10.1	7.3	8.3	8.2	8.3	4.9	3.6	3.5
	2인	2,171	8.7	10.7	8.9	8.4	9.0	6.3	1.2	2.4
	3인 이상	6,063	10.1	8.1	7.6	7.3	6.2	5.4	6.7	5.8
혼인 상태	미혼	2,925	8.5	2.3	8.3	5.1	5.6	2.2	15.4	11.1
	기혼	6,121	10.5	11.1	7.4	8.6	6.9	6.9	1.8	3.0
	사별/이혼/기타	1,452	9.0	7.9	9.9	7.3	10.6	5.9	1.1	1.0
가구주 여부	가구주	5,482	14.4	12.9	6.6	8.0	8.0	6.0	2.9	3.4
	가구주 아님	5,016	6.2	4.9	8.9	7.2	6.0	5.1	7.4	6.3
종사자 지위	임금·봉급 근로자	4,617	12.1	9.7	6.5	7.0	6.1	5.0	4.7	4.9
	고용원을 둔 사업자	248	13.3	16.2	6.3	8.2	3.7	6.6	1.3	4.8
	고용원이 없는 자영자	1,637	13.0	10.7	8.3	8.3	10.1	7.0	2.2	3.8
	무급가족종사자	139	6.8	6.4	16.2	8.5	12.1	8.9	5.3	6.0
	해당없음(무직)	3,857	5.9	5.7	9.2	7.9	6.7	5.3	7.8	5.6
가구 소득	100만원 미만	921	7.8	5.4	13.2	8.0	13.3	4.9	1.7	3.0
	100-200만원	1,007	9.3	9.2	9.4	9.0	10.4	5.4	0.8	1.9
	200-300만원	1,706	9.5	8.2	7.1	7.6	5.7	5.8	4.6	4.4
	300-400만원	2,246	10.9	8.1	8.0	8.8	7.0	6.0	5.6	5.4
	400-500만원	2,214	8.8	7.7	7.7	6.7	6.5	5.2	6.5	5.2
	500-600만원	1,405	10.7	9.6	7.9	7.5	5.5	5.6	7.8	5.1
	600만원 이상	999	10.2	10.0	5.6	6.4	5.8	5.3	4.9	7.0

(→ 계속)

(단위: %)

구분		표본수	음주	등산	잡담/ 통화 하기/ 문자 보내기	자연 명승 및 풍경 관람	낮잠	지역 축제 참가	게임	인터넷 검색/ 채팅/ 1인 미디어 제작/ SNS
지역규모	대도시	4,418	10.3	10.3	5.4	9.0	5.9	6.4	4.7	5.4
	중소도시	3,524	9.4	7.2	9.7	6.4	7.3	4.0	6.2	4.9
	읍면지역	2,556	9.5	6.9	10.0	6.6	8.5	6.4	5.5	4.4
권역	수도권	3,182	8.7	9.9	5.3	8.6	5.8	4.9	5.1	4.0
	강원/제주권	786	8.1	7.7	6.9	4.5	7.9	4.8	6.3	3.9
	충청/세종권	1,772	10.7	5.6	11.2	6.2	12.1	7.5	3.2	2.8
	호남권	1,582	14.8	6.0	15.4	7.1	7.7	3.9	4.6	8.5
	대경권	1,304	8.6	7.0	8.8	9.7	6.4	6.0	6.1	9.8
	동남권	1,872	10.9	8.6	8.7	5.0	6.3	7.1	8.0	4.8
	서울	1,220	8.4	11.2	3.7	9.8	7.0	4.0	3.8	3.9
17개 시도	부산	734	15.1	9.5	7.6	5.2	5.2	5.6	10.6	4.2
	대구	638	8.4	6.6	7.8	9.1	4.7	5.1	5.4	11.7
	인천	637	12.5	14.8	2.1	13.5	3.0	13.6	2.5	3.1
	광주	475	13.1	4.6	10.4	6.9	3.3	6.9	3.8	12.7
	대전	493	11.2	6.0	11.0	6.1	10.4	7.0	3.7	2.8
	울산	425	4.9	13.0	6.5	5.5	3.7	13.7	6.9	14.3
	세종	189	7.5	6.0	7.2	4.3	12.0	5.3	4.2	2.4
	경기	1,325	8.2	7.7	7.2	6.5	5.5	3.5	6.7	4.3
	강원	478	5.8	7.7	8.3	4.4	8.0	4.1	6.9	3.7
	충북	501	12.1	7.0	14.4	8.8	10.0	6.8	2.8	4.0
	충남	589	9.6	4.4	9.5	4.6	14.8	8.6	3.0	1.9
	전북	560	19.0	8.1	16.7	6.3	6.2	1.9	6.6	9.1
	전남	547	12.0	5.2	18.2	8.1	12.8	3.4	3.1	4.4
	경북	666	8.7	7.3	9.8	10.2	7.9	6.9	6.7	8.0
	경남	713	8.6	6.2	10.7	4.6	8.3	6.4	5.6	2.3
	제주	308	13.8	7.9	3.3	4.7	7.7	6.5	4.6	4.3
	장애등록	124	2.5	5.0	18.7	2.5	12.9	3.0	10.1	4.8
	미등록	160	11.8	6.6	16.1	5.2	8.1	4.5	4.4	1.7
	해당사항없음	10,214	9.9	8.5	7.6	7.6	6.8	5.5	5.4	5.1

(→ 계속)

(단위: %)

구분		표본수	타이파크 놀이공원 등유원 식물원 가기	문화유적 방문	자동차 도파브	미용	스포츠 경기 직접 관람	국내 캠핑	은행 해수욕	종교활동
전체		10,498	4.5	4.3	4.2	4.1	4.1	4.0	3.4	3.3
성별	남성	5,263	4.1	3.5	4.5	1.1	6.4	4.4	2.6	1.8
	여성	5,235	5.0	5.0	3.8	7.1	1.8	3.7	4.2	4.7
연령	15-19세	696	10.8	3.9	0.8	1.9	6.9	3.7	1.9	1.2
	20대	1,458	7.2	1.7	3.8	3.2	5.6	5.4	1.5	0.9
	30대	1,560	7.9	4.6	7.1	3.1	6.1	6.5	2.2	2.2
	40대	1,998	6.2	4.0	5.6	4.5	5.2	5.8	3.0	2.7
	50대	2,007	0.9	5.4	3.8	5.6	3.2	3.0	4.1	3.4
	60대	1,422	0.4	5.6	2.8	4.9	1.2	1.8	4.9	6.4
	70세 이상	1,357	0.3	4.4	1.9	4.1	0.2	0.2	6.5	6.3
학력	초졸이하	923	2.6	4.8	0.9	4.4	0.1	0.7	3.4	5.7
	중졸	1,452	3.8	4.2	1.6	3.7	3.0	1.8	5.0	5.9
	고졸	4,491	3.0	4.0	4.3	4.7	2.6	3.3	3.2	3.0
	대졸이상	3,632	7.0	4.5	5.5	3.4	7.0	6.3	3.1	2.2
동거 가구원 수	1인	2,264	1.7	5.0	2.4	4.9	3.8	3.2	4.9	4.9
	2인	2,171	1.2	4.8	2.8	3.9	1.6	2.2	4.8	4.8
	3인 이상	6,063	5.7	4.0	4.7	4.1	4.7	4.6	2.9	2.7
혼인 상태	미혼	2,925	7.3	2.6	3.5	3.3	6.2	4.8	1.8	1.2
	기혼	6,121	3.9	4.9	4.6	4.4	3.6	4.2	3.7	3.7
	사별/이혼/기타	1,452	0.2	4.8	2.9	4.7	0.6	0.8	6.0	6.6
가구주 여부	가구주	5,482	2.9	4.5	4.3	2.4	5.4	3.8	3.6	2.9
	가구주 아님	5,016	5.8	4.1	4.0	5.4	3.0	4.2	3.3	3.5
종사자 지위	임금·봉급 근로자	4,617	5.1	3.4	4.9	3.9	6.2	5.2	2.4	2.2
	고용원을 둔 사업자	248	2.1	6.2	6.2	1.7	2.4	7.5	2.7	3.5
	고용원이 없는 자영자	1,637	1.8	4.2	4.4	4.5	1.6	3.2	3.7	2.7
	무급가족종사자	139	1.8	3.9	-	4.1	-	2.8	3.8	6.5
	해당없음(무직)	3,857	5.0	5.1	3.1	4.4	2.7	2.8	4.5	4.5
가구 소득	100만원 미만	921	0.7	5.1	1.0	3.7	0.4	0.8	3.7	6.2
	100-200만원	1,007	0.9	5.5	1.3	4.3	1.0	1.1	6.6	5.2
	200-300만원	1,706	2.7	3.1	4.0	4.5	3.4	3.0	4.5	3.3
	300-400만원	2,246	4.4	4.1	4.9	3.7	3.6	4.2	2.3	2.9
	400-500만원	2,214	5.7	3.7	4.7	4.5	4.7	3.9	3.6	3.2
	500-600만원	1,405	6.7	5.3	4.4	3.8	5.8	6.2	3.0	2.3
	600만원 이상	999	5.0	4.1	4.5	4.2	5.1	5.1	2.6	2.9

(→ 계속)

(단위: %)

구분		표본수	타이파크 놀이공원 등유원 식물원 가기	문화유적 방문	자동차 도파브	미용	스포츠 경기 직접 관람	국내 캠핑	은행 해수욕	종교활동
지역 규모	대도시	4,418	5.6	5.4	4.3	4.7	4.9	4.6	3.8	2.6
	중소도시	3,524	4.1	3.0	3.8	3.6	3.4	3.9	3.1	3.8
	읍면지역	2,556	2.8	4.2	4.5	3.8	3.5	3.0	3.2	3.5
권역	수도권	3,182	5.6	4.4	4.0	3.6	6.5	4.5	4.3	3.9
	강원/제주권	786	4.9	1.1	6.3	4.0	0.9	6.0	3.5	3.7
	충청/세종권	1,772	2.6	3.4	4.9	3.5	2.9	3.7	3.4	3.1
	호남권	1,582	2.4	4.3	3.7	2.1	0.7	2.5	2.6	3.3
	대경권	1,304	6.1	8.6	5.2	6.8	1.7	5.9	2.5	2.3
	동남권	1,872	2.7	2.3	3.2	5.8	1.6	2.3	1.8	1.7
	서울	1,220	7.2	5.9	3.9	4.9	6.0	5.4	4.5	2.7
	부산	734	3.1	3.0	3.5	5.6	1.8	1.0	1.8	1.4
17개 시도	대구	638	6.7	8.4	5.1	6.8	2.8	6.9	2.4	1.8
	인천	637	4.2	6.0	6.7	4.7	8.8	4.6	5.9	2.5
	광주	475	4.4	2.8	3.3	0.8	1.4	5.1	2.3	6.6
	대전	493	2.5	4.2	4.5	3.8	4.6	2.8	3.2	2.4
	울산	425	5.7	4.7	3.5	1.7	4.2	3.9	3.1	1.6
	세종	189	3.8	3.0	7.1	3.2	4.8	5.0	8.7	3.7
	경기	1,325	4.7	2.9	3.4	2.3	6.5	3.7	3.8	5.2
	강원	478	4.4	1.4	5.8	3.8	1.2	6.7	4.8	3.7
	충북	501	2.1	2.5	4.1	3.0	0.8	1.9	2.6	2.3
	충남	589	2.8	3.6	5.6	3.7	3.0	5.5	3.3	4.0
	전북	560	1.2	6.5	4.5	3.0	0.8	1.5	3.7	1.9
	전남	547	2.0	3.4	3.3	2.2	-	1.3	1.7	2.0
	경북	666	5.5	8.7	5.3	6.9	0.7	4.9	2.7	2.7
	경남	713	1.3	0.6	2.6	7.5	0.6	3.0	1.4	2.1
	제주	308	6.3	0.5	7.6	4.4	0.3	4.1	0.3	3.8
장애 여부	장애등록	124	0.4	7.1	1.5	2.5	-	-	0.4	11.6
	미등록	160	1.9	3.6	6.3	3.0	2.2	9.8	4.7	0.5
	해당사항없음	10,214	4.6	4.2	4.1	4.1	4.1	4.0	3.4	3.2

(→ 계속)

(단위: %)

구분		표본수	남시	해외여행	이성교제 (데이트)/ 미팅/소개팅	계모임/ 동창회/ 사교 모임	노래방 가기	스포츠 경기 간접 관람	연극 공연 관람	소풍/ 야유회
전체		10,498	3.2	3.1	3.1	2.8	2.8	2.7	2.4	2.1
성별	남성	5,263	6.0	2.9	3.4	2.6	2.5	4.6	2.1	1.9
	여성	5,235	0.5	3.4	2.8	3.1	3.1	0.8	2.6	2.4
연령	15-19세	696	0.6	1.1	3.0	0.1	7.7	2.6	4.0	1.6
	20대	1,458	0.7	3.8	13.4	0.4	4.5	2.6	4.1	1.9
	30대	1,560	2.5	4.3	4.6	2.1	2.1	3.5	3.4	2.2
	40대	1,998	4.0	2.7	0.4	2.5	2.3	2.4	2.8	3.3
	50대	2,007	5.1	4.5	0.0	4.1	2.5	3.0	2.0	1.5
	60대	1,422	4.9	2.5	0.1	5.3	1.6	2.4	0.3	2.1
	70세 이상	1,357	3.0	1.0	0.0	4.4	1.3	2.1	-	1.9
학력	초졸이하	923	2.4	0.8	-	1.5	3.2	2.3	-	1.5
	중졸	1,452	1.6	1.3	1.1	4.6	3.8	2.5	1.7	1.9
	고졸	4,491	3.3	2.7	3.2	3.1	2.8	2.3	1.7	2.4
	대졸이상	3,632	3.8	4.7	4.3	2.2	2.3	3.3	3.9	2.0
동거 가구원 수	1인	2,264	2.7	2.1	4.0	3.9	1.9	2.3	2.6	1.3
	2인	2,171	3.3	2.8	0.8	4.6	1.9	2.9	1.1	1.9
	3인 이상	6,063	3.3	3.4	3.5	2.3	3.1	2.7	2.6	2.3
혼인상태	미혼	2,925	1.3	3.0	10.8	0.7	4.9	3.4	3.9	1.5
	기혼	6,121	4.2	3.5	0.2	3.4	2.0	2.6	2.0	2.5
	사별/이혼/기타	1,452	2.1	0.9	0.2	5.2	1.9	1.3	0.5	1.8
가구주 여부	가구주	5,482	6.3	2.8	1.3	3.4	1.9	3.8	2.1	1.9
	가구주 아님	5,016	0.8	3.4	4.6	2.4	3.5	1.8	2.6	2.3
종사자 지위	임금.봉급 근로자	4,617	3.9	3.7	3.9	2.5	2.0	3.2	3.3	2.0
	고용원을 둔 사업자	248	10.5	5.3	0.2	3.9	1.1	2.5	1.4	1.4
	고용원이 없는 자영자	1,637	4.6	2.2	0.7	4.0	2.5	3.2	0.6	2.1
	무급가족종사자	139	0.6	3.3	-	1.0	0.6	2.4	-	0.8
가구 소득	해당없음(무직)	3,857	1.5	2.7	3.3	2.8	4.0	1.9	2.1	2.4
	100만원 미만	921	1.7	0.5	1.6	3.7	2.3	2.2	-	1.2
	100-200만원	1,007	2.3	1.6	0.9	5.0	1.9	2.3	0.5	2.1
	200-300만원	1,706	3.5	3.2	1.9	3.5	2.5	2.8	2.8	2.6
	300-400만원	2,246	3.9	2.5	2.4	3.1	3.6	2.4	1.1	1.9
	400-500만원	2,214	3.3	3.1	2.9	2.3	2.9	3.3	3.0	2.6
	500-600만원	1,405	2.6	3.4	3.3	2.5	3.3	2.1	4.5	1.7
	600만원 이상	999	3.7	5.8	7.3	1.6	1.6	3.2	2.2	2.1

(→ 계속)

(단위: %)

구분		표본수	남시	해외여행	이성교제 (데이트)/ 미팅/소개팅	계모임/ 동창회/ 사교 모임	노래방 가기	스포츠 경기 간접 관람	연극 공연 관람	소풍/ 야유회
지역규모	대도시	4,418	3.2	3.8	2.8	2.7	2.7	2.8	2.3	1.7
	중소도시	3,524	3.5	2.3	3.9	2.5	2.9	2.0	2.8	2.7
	읍면지역	2,556	2.6	3.4	2.3	3.8	2.7	3.9	1.7	1.9
권역	수도권	3,182	3.7	4.1	3.7	1.8	2.0	2.2	4.2	2.8
	강원/제주권	786	4.6	5.2	2.8	3.1	2.4	4.2	0.8	2.0
	충청/세종권	1,772	2.0	2.3	4.1	4.8	4.3	4.9	0.5	1.7
	호남권	1,582	1.9	1.0	2.2	0.9	5.1	1.6	0.1	1.4
	대경권	1,304	2.8	3.2	2.4	3.2	2.7	4.3	1.0	1.4
	동남권	1,872	3.3	1.5	1.6	5.6	2.9	2.1	0.4	1.1
17개 시도	서울	1,220	3.9	5.8	3.2	1.5	2.0	2.0	3.1	1.7
	부산	734	3.3	1.3	2.4	5.5	2.9	1.7	0.2	0.4
	대구	638	2.3	2.9	1.5	3.1	3.0	4.5	0.9	1.0
	인천	637	2.7	3.0	3.0	2.3	3.1	4.3	5.0	3.0
	광주	475	2.2	1.7	2.5	1.4	3.4	2.9	0.3	3.6
	대전	493	1.5	3.4	3.7	5.8	3.6	5.2	0.8	0.8
	울산	425	3.0	1.6	0.2	3.5	3.6	5.4	1.0	2.7
	세종	189	2.3	3.4	6.7	9.5	1.6	9.4	-	3.1
	경기	1,325	3.8	3.0	4.3	2.0	1.8	1.9	4.9	3.7
	강원	478	4.6	5.5	3.1	3.3	2.7	3.8	1.0	1.9
	충북	501	0.9	0.2	3.1	2.5	6.3	2.8	0.2	1.2
	충남	589	3.1	2.8	4.8	5.3	3.7	5.8	0.7	2.6
	전북	560	3.0	0.6	2.1	0.3	6.8	0.9	-	0.8
	전남	547	0.7	0.8	2.1	1.2	4.7	1.2	0.2	0.2
	경북	666	3.3	3.4	3.2	3.3	2.4	4.0	1.2	1.7
	경남	713	3.4	1.8	1.2	6.5	2.7	1.4	0.4	1.3
	제주	308	4.7	4.5	1.9	2.7	1.8	4.9	0.5	2.5
장애여부	장애등록	124	3.3	1.6	-	1.2	-	3.0	-	-
	미등록	160	2.9	12.9	1.7	4.1	1.9	2.6	0.8	4.5
	해당사항없음	10,214	3.2	3.0	3.2	2.8	2.8	2.7	2.4	2.1

(→ 계속)

(단위: %)

구분	표본수	독서/ 만화책 (웹툰) 보기	삼림욕	아무 것도 안하기	반려동물 돌보기	음악감상	골프	요리하기/ 다도	농구, 배구, 야구, 축구, 족구
전체	10,498	2.0	1.9	1.8	1.8	1.7	1.7	1.7	1.6
성별									
남성	5,263	2.0	1.3	1.6	1.4	1.8	2.7	0.3	2.9
여성	5,235	2.0	2.6	2.0	2.1	1.7	0.7	3.1	0.3
연령									
15-19세	696	6.3	1.0	2.1	2.1	6.2	-	0.7	8.6
20대	1,458	4.2	0.8	2.5	1.6	4.0	0.3	1.2	3.1
30대	1,560	1.6	1.3	2.2	1.3	1.4	0.9	1.3	1.3
40대	1,998	1.5	1.9	1.1	1.8	1.0	2.9	2.5	0.8
50대	2,007	1.3	2.1	1.4	1.7	0.7	3.8	1.7	0.9
60대	1,422	0.8	3.1	2.0	2.0	0.8	1.5	1.9	0.1
70세 이상	1,357	0.6	3.5	2.0	2.2	0.6	0.2	1.7	-
학력									
초졸이하	923	1.1	1.9	2.5	2.7	2.1	0.1	1.8	2.3
중졸	1,452	2.7	2.0	2.5	2.6	2.1	0.2	1.6	2.9
고졸	4,491	2.1	2.1	1.7	1.5	1.8	1.2	2.0	1.2
대졸이상	3,632	1.7	1.8	1.6	1.6	1.4	3.1	1.3	1.4
동거 가구 원 수									
1인	2,264	1.1	2.4	1.8	2.9	1.6	0.7	1.0	0.4
2인	2,171	1.1	2.9	2.0	2.4	1.2	0.9	2.6	0.6
3인 이상	6,063	2.3	1.7	1.8	1.5	1.9	2.0	1.6	2.0
혼인 상태									
미혼	2,925	4.6	0.6	2.3	1.6	4.0	0.3	1.0	4.0
기혼	6,121	1.0	2.4	1.6	1.6	0.9	2.4	2.0	0.8
사별/이혼/기타	1,452	1.1	3.0	2.0	3.6	0.4	0.4	1.3	0.1
가구주 여부									
가구주	5,482	1.0	1.8	1.9	1.8	0.9	3.0	0.6	1.1
가구주 아님	5,016	2.8	2.0	1.8	1.8	2.4	0.6	2.5	2.0
종사 자 지위									
임금·봉급 근로자	4,617	1.9	1.4	1.8	1.4	1.5	2.2	1.3	1.3
고용원을 둔 사업자	248	0.1	3.5	0.1	3.4	1.1	13.0	-	0.2
고용원이 없는 자영자	1,637	1.0	2.1	1.8	1.8	1.4	1.6	0.9	0.9
무급가족종사자	139	0.8	1.7	0.4	5.1	0.6	2.5	6.0	0.8
해당없음(무직)	3,857	2.7	2.5	2.0	2.0	2.2	0.3	2.3	2.2
가구 소득									
100만원 미만	921	1.0	3.3	2.1	3.7	1.6	-	2.1	0.2
100-200만원	1,007	0.9	3.1	3.0	1.9	0.9	0.2	1.4	0.5
200-300만원	1,706	2.0	2.9	2.0	1.3	1.7	0.5	1.9	1.4
300-400만원	2,246	2.0	1.6	1.8	1.6	1.9	1.4	1.5	1.3
400-500만원	2,214	2.1	1.2	2.2	1.8	2.2	1.7	2.0	1.7
500-600만원	1,405	1.4	2.2	1.0	0.8	1.6	1.8	1.1	2.4
600만원 이상	999	3.6	1.5	1.5	2.7	1.3	4.7	1.9	2.2

(→ 계속)

(단위: %)

구분	표본수	독서/ 만화책 (웹툰) 보기	삼림욕	아무 것도 안하기	반려동물 돌보기	음악감상	골프	요리하기 / 다도	농구, 배구, 야구, 축구, 족구
지역 규모									
대도시	4,418	1.3	2.5	1.9	1.5	1.4	1.8	1.1	1.5
중소도시	3,524	2.7	1.4	1.7	1.9	1.9	1.8	2.4	1.8
읍면지역	2,556	2.1	1.8	1.9	2.1	2.2	1.3	1.5	1.3
권역									
수도권	3,182	1.7	2.3	1.8	2.2	1.5	1.9	1.7	1.7
강원/제주권	786	4.4	1.6	5.8	1.7	1.8	1.9	1.3	2.1
충청/세종권	1,772	3.3	1.9	2.6	1.3	1.3	1.6	3.0	1.3
호남권	1,582	0.5	2.0	1.4	0.4	3.4	0.5	2.9	0.3
대경권	1,304	2.5	2.2	2.6	1.1	2.9	1.6	1.1	1.5
동남권	1,872	2.0	0.6	0.2	2.0	1.1	1.9	0.6	2.1
17개 시도									
서울	1,220	1.0	2.4	2.6	1.3	1.3	1.7	1.4	1.3
부산	734	1.8	0.2	0.1	2.3	1.0	2.4	0.4	1.0
대구	638	2.1	1.6	3.6	1.1	3.0	1.5	1.8	1.8
인천	637	1.1	6.0	0.3	1.3	1.4	1.3	1.0	2.7
광주	475	0.2	3.9	0.7	1.1	2.7	0.7	1.5	0.4
대전	493	2.6	2.3	3.5	0.4	0.4	2.4	0.4	1.7
울산	425	2.9	1.8	0.6	2.5	0.7	2.6	0.7	2.0
세종	189	8.0	0.2	0.7	4.6	1.8	1.6	1.1	2.0
경기	1,325	2.4	1.5	1.5	3.0	1.6	2.2	2.0	1.7
강원	478	3.7	1.4	7.4	1.2	1.3	1.6	1.2	2.2
충북	501	5.5	0.8	1.9	1.8	1.7	0.3	7.6	0.7
충남	589	1.5	2.6	2.9	1.3	1.4	1.9	1.6	1.4
전북	560	0.6	1.2	2.3	0.1	3.5	0.5	4.5	0.5
전남	547	0.7	1.3	1.1	0.1	3.9	0.2	2.4	0.1
경북	666	2.8	2.8	1.6	1.2	2.8	1.6	0.4	1.3
경남	713	1.8	0.5	0.1	1.6	1.4	1.2	0.8	3.4
제주	308	6.3	2.0	1.9	2.9	2.8	2.6	1.5	1.9
장애 여부									
장애등록	124	4.6	2.2	10.6	2.5	1.1	0.7	-	-
미등록	160	0.3	3.7	0.9	1.4	2.3	-	1.5	2.0
해당사항없음	10,214	2.0	1.9	1.8	1.8	1.7	1.7	1.7	1.6

(→ 계속)

(단위: %)

구분		표본수	배드민턴 /줄넘기/ 맨손& 스트레칭 체조/ 홀라후프	헬스/ 에어로빅	볼링, 탁구	사진촬영	사이클링 / 산악 자전거	당구& 포켓볼	원예	수영
전체		10,498	1.6	1.5	1.5	1.3	1.3	1.2	1.0	0.9
성별	남성	5,263	1.8	1.9	2.1	1.4	2.3	2.1	0.7	0.6
	여성	5,235	1.3	1.0	0.8	1.3	0.3	0.3	1.3	1.3
연령	15-19세	696	2.2	0.6	1.7	1.2	1.3	0.9	0.4	0.3
	20대	1,458	0.5	2.1	3.2	2.6	0.9	2.7	0.2	1.0
	30대	1,560	1.6	2.3	1.4	1.5	1.1	1.3	0.3	0.9
	40대	1,998	1.3	2.0	1.3	0.9	1.7	1.2	0.9	1.1
	50대	2,007	2.0	1.0	1.3	1.3	1.0	1.5	1.1	1.3
	60대	1,422	2.6	0.9	0.8	1.1	1.9	0.1	1.8	0.8
	70세 이상	1,357	1.0	0.2	0.2	0.7	1.0	0.1	2.5	0.6
학력	초졸이하	923	1.4	0.3	0.1	0.6	0.7	0.0	1.9	0.5
	중졸	1,452	1.8	0.5	1.1	1.1	1.1	0.4	1.5	0.8
	고졸	4,491	1.6	1.3	1.4	0.9	1.2	1.4	1.1	0.7
	대졸이상	3,632	1.5	2.3	1.9	2.1	1.5	1.5	0.6	1.4
동거 가구원 수	1인	2,264	1.4	2.0	0.8	1.2	1.2	1.3	2.1	1.0
	2인	2,171	1.4	0.7	0.6	0.7	0.7	0.2	1.3	1.4
	3인 이상	6,063	1.6	1.6	1.7	1.5	1.4	1.5	0.8	0.8
혼인 상태	미혼	2,925	1.1	2.1	2.7	2.1	1.3	2.2	0.3	0.5
	기혼	6,121	1.8	1.3	1.1	1.1	1.3	0.9	1.0	1.0
	사별/이혼/기타	1,452	1.2	0.6	0.1	0.8	1.1	0.2	2.8	1.5
가구주 여부	가구주	5,482	1.9	1.5	1.3	1.2	2.0	1.4	0.9	0.9
	가구주 아님	5,016	1.3	1.5	1.5	1.5	0.7	1.0	1.1	0.9
종사자 지위	임금·봉급 근로자	4,617	1.7	2.1	1.8	1.6	1.6	1.6	0.6	0.8
	고용원을 둔 사업자	248	0.8	3.2	1.8	3.1	1.6	0.7	0.1	1.7
	고용원이 없는 자영자	1,637	1.4	1.1	0.6	0.6	1.5	1.8	1.0	0.9
	무급가족종사자	139	-	1.1	-	0.5	-	-	0.9	-
	해당없음(무직)	3,857	1.6	0.8	1.4	1.3	0.8	0.7	1.5	1.1
가구 소득	100만원 미만	921	1.2	0.4	0.4	0.6	1.3	0.1	2.8	0.2
	100-200만원	1,007	1.5	0.6	0.4	1.0	0.8	0.1	1.4	0.5
	200-300만원	1,706	2.3	1.5	0.8	0.8	0.9	1.0	0.9	1.3
	300-400만원	2,246	1.5	1.4	1.6	1.0	1.2	2.0	0.7	0.7
	400-500만원	2,214	2.0	1.2	1.4	2.1	1.4	1.5	0.7	0.6
	500-600만원	1,405	1.0	2.5	2.3	1.3	1.0	0.7	0.6	1.2
	600만원 이상	999	1.0	1.5	1.8	1.6	1.9	1.4	1.5	1.9

(→ 계속)

(단위: %)

구분		표본수	배드민턴 /줄넘기/ 맨손& 스트레칭 체조/ 홀라후프	헬스/ 에어로빅	볼링, 탁구	사진촬영	사이클링 / 산악 자전거	당구& 포켓볼	원예	수영
지역 규모	대도시	4,418	1.6	1.8	1.4	1.2	1.7	1.3	1.2	1.0
	중소도시	3,524	1.9	1.0	1.6	1.7	0.9	1.1	0.6	1.1
	읍면지역	2,556	0.7	1.7	1.5	0.9	1.1	1.2	1.3	0.4
권역	수도권	3,182	2.0	1.6	2.1	1.6	1.4	1.5	1.0	1.2
	강원/제주권	786	1.1	0.4	1.3	0.8	0.6	0.5	2.1	0.5
	충청/세종권	1,772	0.6	0.6	0.5	1.5	0.9	1.0	1.0	0.9
	호남권	1,582	0.1	0.4	0.3	0.2	0.3	0.6	0.7	0.0
	대경권	1,304	2.4	2.6	1.3	2.1	1.8	1.4	0.3	1.2
	동남권	1,872	1.3	2.0	0.7	0.9	1.5	0.8	1.0	0.5
	서울	1,220	1.5	1.7	2.1	1.6	1.9	1.5	1.9	1.1
17개 시도	부산	734	1.4	2.5	0.2	1.2	2.2	0.6	1.2	0.5
	대구	638	4.0	2.7	0.9	1.4	2.6	2.2	0.4	1.5
	인천	637	1.3	1.5	1.5	0.2	0.8	1.6	0.9	1.5
	광주	475	-	0.7	0.1	0.1	0.9	0.3	0.4	-
	대전	493	-	0.9	0.1	1.6	0.7	0.4	0.5	1.7
	울산	425	2.6	0.9	1.7	1.2	1.3	1.5	0.9	0.7
	세종	189	0.7	1.3	0.7	0.3	-	0.9	0.3	0.4
	경기	1,325	2.5	1.5	2.3	1.8	1.2	1.6	0.4	1.3
	강원	478	0.9	0.4	1.2	1.0	0.5	0.1	1.8	0.5
	충북	501	1.1	0.6	1.4	1.1	1.2	1.4	1.8	0.7
	충남	589	0.5	0.3	0.1	1.9	0.8	1.1	0.9	0.6
	전북	560	0.2	0.2	0.1	-	0.1	0.4	0.9	0.1
	전남	547	0.1	0.3	0.7	0.5	-	1.1	0.7	-
	경북	666	1.0	2.5	1.7	2.8	1.1	0.7	0.2	1.0
	경남	713	0.9	1.8	1.0	0.5	0.9	0.9	0.9	0.4
	제주	308	1.6	0.3	1.5	0.3	0.9	1.2	3.0	0.4
장애 여부	장애등록	124	-	-	-	1.0	-	-	3.9	-
	미등록	160	0.4	2.5	1.1	1.9	1.2	-	0.8	1.0
	해당사항없음	10,214	1.6	1.5	1.5	1.3	1.3	1.2	1.0	0.9

(→ 계속)

(단위: %)

구분		표본수	이색/테마 카페 체험	박물관 관람	비독/ 장기/ 체스	어학& 기술& 자격증 취득 공부& 학원 등 이용	요기 팔라테스 태보	연예공연 관람	검술/ 복권구입	약/연주/ 노래교실
전체		10,498	0.9	0.8	0.8	0.7	0.7	0.7	0.6	0.6
성별	남성	5,263	0.9	0.4	1.5	0.7	0.0	0.6	0.5	0.5
	여성	5,235	0.9	1.1	0.1	0.8	1.3	0.7	0.7	0.7
연령	15-19세	696	2.9	0.9	-	1.6	-	1.8	-	0.7
	20대	1,458	1.9	0.2	0.2	2.9	1.4	1.2	0.1	0.4
	30대	1,560	0.9	1.7	0.1	0.7	1.0	0.7	0.0	0.3
	40대	1,998	0.6	0.9	0.1	0.1	0.9	0.5	0.3	0.1
	50대	2,007	0.1	0.3	1.0	0.2	0.5	0.3	0.4	0.8
	60대	1,422	0.2	0.3	1.7	0.1	0.1	0.4	1.1	0.5
	70세 이상	1,357	0.8	1.2	2.5	-	0.1	0.4	2.7	1.6
학력	초졸이하	923	0.1	0.8	2.0	0.1	0.3	0.4	3.4	1.0
	중졸	1,452	1.3	0.8	0.8	0.8	0.1	0.8	1.2	1.3
	고졸	4,491	0.8	0.4	0.8	0.7	0.5	0.6	0.3	0.3
	대졸이상	3,632	1.1	1.2	0.4	0.9	1.2	0.8	0.2	0.6
동거 가구원 수	1인	2,264	0.7	0.3	1.3	0.6	0.3	0.8	1.4	0.7
	2인	2,171	0.2	0.3	1.7	0.1	0.3	0.4	1.5	0.6
	3인 이상	6,063	1.1	0.9	0.5	0.9	0.8	0.7	0.3	0.6
혼인 상태	미혼	2,925	1.9	0.4	0.2	2.3	1.1	1.2	0.1	0.5
	기혼	6,121	0.4	1.0	0.8	0.2	0.6	0.5	0.7	0.6
	사별/이혼/기타	1,452	1.0	0.6	1.8	-	0.3	0.3	1.8	0.7
가구주 여부	가구주	5,482	0.6	0.5	1.4	0.2	0.2	0.5	0.8	0.6
	가구주 아님	5,016	1.1	1.0	0.2	1.2	1.1	0.8	0.4	0.6
종사자 지위	임금·봉급 근로자	4,617	0.9	0.4	0.6	0.8	0.8	0.7	0.2	0.5
	고용원을 둔 사업자	248	-	0.3	0.8	0.2	-	0.3	1.0	0.5
	고용원이 없는 자영자	1,637	0.3	0.5	1.5	0.1	0.4	0.3	1.4	0.3
	무급가족종사자	139	1.3	1.6	0.9	-	0.3	0.7	1.4	-
	해당없음(무직)	3,857	1.2	1.3	0.7	0.9	0.6	0.8	0.7	0.8
가구 소득	100만원 미만	921	0.3	0.2	1.0	0.0	0.4	0.3	2.8	1.0
	100-200만원	1,007	0.2	0.9	2.0	0.5	0.2	-	2.1	0.5
	200-300만원	1,706	0.5	0.6	1.2	0.2	0.4	0.8	0.6	0.5
	300-400만원	2,246	1.0	1.2	0.5	0.6	0.4	0.6	0.3	0.4
	400-500만원	2,214	0.8	0.5	0.6	0.9	0.6	0.9	0.3	0.5
	500-600만원	1,405	0.9	0.5	0.4	1.3	0.9	0.6	0.3	0.2
	600만원 이상	999	2.0	1.3	0.7	0.9	1.8	0.9	0.3	1.7

(→ 계속)

(단위: %)

구분		표본수	이색/테마 카페 체험	박물관 관람	비독/ 장기/ 체스	어학& 기술& 자격증 취득 공부& 학원 등 이용	요기 팔라테스 태보	연예공연 관람	검술/ 복권구입	약/연주/ 노래교실
지역 규모	대도시	4,418	1.1	1.1	0.9	1.0	0.7	0.8	0.3	0.3
	중소도시	3,524	0.8	0.6	0.6	0.8	0.9	0.7	0.5	0.8
	읍면지역	2,556	0.6	0.5	0.8	0.1	0.2	0.5	1.5	0.6
권역	수도권	3,182	1.5	0.9	0.8	0.9	0.9	0.9	0.2	0.7
	강원/제주권	786	0.9	0.5	0.7	0.1	0.1	0.6	1.9	0.7
	충청/세종권	1,772	0.5	0.4	0.9	0.3	0.4	0.2	1.3	0.6
	호남권	1,582	0.2	0.3	1.2	0.0	0.3	0.1	0.4	0.4
	대경권	1,304	0.4	0.7	0.4	0.1	0.6	0.9	1.7	0.5
	동남권	1,872	0.1	1.1	0.7	1.5	0.7	0.3	0.3	0.4
17개 시도	서울	1,220	1.8	1.1	1.3	0.9	0.8	1.0	0.2	0.2
	부산	734	0.1	0.7	1.1	2.1	1.1	0.5	0.1	0.3
	대구	638	0.3	1.0	0.4	0.3	0.6	1.2	0.8	0.5
	인천	637	0.9	1.4	0.1	1.0	0.8	0.5	0.2	0.8
	광주	475	0.8	0.7	1.1	0.1	0.2	0.3	-	-
	대전	493	0.4	0.2	0.8	0.6	0.9	-	0.5	0.7
	울산	425	0.3	2.0	1.2	1.0	0.2	0.1	1.0	1.1
	세종	189	0.9	1.0	-	1.8	0.9	0.9	2.5	1.6
	경기	1,325	1.4	0.5	0.5	0.9	1.0	1.0	0.2	1.0
	강원	478	0.3	0.5	1.0	-	0.2	0.7	2.6	0.8
	충북	501	0.5	-	1.0	0.3	0.1	-	0.4	0.9
	충남	589	0.3	0.6	1.1	-	0.2	0.4	2.4	0.2
	전북	560	-	0.1	1.7	-	-	-	0.5	0.7
	전남	547	-	0.3	0.8	-	0.7	0.1	0.7	0.4
	경북	666	0.4	0.4	0.3	-	0.5	0.7	2.6	0.5
	경남	713	-	1.3	0.1	1.0	0.5	0.2	0.3	0.3
	제주	308	2.4	0.5	-	0.4	-	0.6	0.3	0.4
장애 여부	장애등록	124	-	-	6.8	-	-	-	1.5	-
	미등록	160	-	-	4.1	-	-	-	0.6	2.0
	해당사항없음	10,214	0.9	0.8	0.7	0.8	0.7	0.7	0.6	0.6

(→ 계속)

(단위: %)

구분		표본수	사회 봉사 활동	비디오/ DVD/ VOD 시청	신문/ 잡지 보기	전시회 관람	클럽/ 나이트/ 디스코/ 카바레 가기	스노보드/ 스키 등	전통 예술 공연 관람	생활공예
전체		10,498	0.5	0.5	0.4	0.4	0.4	0.4	0.4	0.3
성별	남성	5,263	0.4	0.5	0.7	0.3	0.4	0.5	0.3	0.1
	여성	5,235	0.6	0.4	0.2	0.6	0.4	0.4	0.4	0.6
연령	15-19세	696	0.5	0.5	0.2	0.7	0.2	0.8	0.2	0.4
	20대	1,458	0.6	0.9	0.2	0.9	1.4	0.8	-	0.1
	30대	1,560	0.6	0.8	0.3	0.4	0.5	0.6	0.1	0.2
	40대	1,998	0.2	0.6	0.4	0.3	0.3	0.5	0.1	0.5
	50대	2,007	0.5	0.2	0.4	0.3	0.1	0.1	0.3	0.7
	60대	1,422	1.0	0.1	0.5	0.2	0.3	0.1	1.0	0.1
	70세 이상	1,357	0.5	-	1.1	0.4	0.1	0.2	1.3	0.1
학력	초졸이하	923	0.2	-	0.6	0.1	0.2	0.3	0.7	0.1
	중졸	1,452	0.8	0.3	0.5	0.2	0.1	0.5	0.7	0.3
	고졸	4,491	0.5	0.4	0.3	0.5	0.6	0.4	0.4	0.3
	대졸이상	3,632	0.6	0.7	0.6	0.5	0.4	0.5	0.1	0.4
동거 가구원 수	1인	2,264	0.5	0.5	0.5	0.2	0.4	0.5	0.4	0.5
	2인	2,171	0.9	0.1	0.4	0.3	0.3	0.3	1.0	0.1
	3인 이상	6,063	0.5	0.5	0.5	0.5	0.5	0.5	0.2	0.4
혼인상태	미혼	2,925	0.5	1.0	0.2	0.7	0.9	0.8	0.1	0.2
	기혼	6,121	0.6	0.3	0.5	0.4	0.3	0.3	0.5	0.4
	사별/이혼/기타	1,452	0.5	0.2	1.1	0.1	0.1	0.1	0.4	0.5
가구주 여부	가구주	5,482	0.4	0.3	0.7	0.4	0.2	0.3	0.4	0.2
	가구주 아님	5,016	0.6	0.6	0.2	0.5	0.6	0.6	0.4	0.4
종사자 지위	임금·봉급 근로자	4,617	0.4	0.6	0.5	0.3	0.5	0.6	0.2	0.4
	고용원을 둔 사업자	248	-	-	1.0	-	0.1	-	1.0	-
	고용원이 없는 자영자	1,637	1.0	0.3	0.6	0.1	0.1	-	0.4	0.3
	무급가족종사자	139	-	-	-	0.3	-	0.5	1.3	0.6
가구 소득	해당없음(무직)	3,857	0.5	0.4	0.3	0.7	0.5	0.5	0.5	0.3
	100만원 미만	921	0.5	-	0.7	0.2	0.1	-	1.0	0.5
	100-200만원	1,007	0.5	0.2	0.8	0.1	0.3	0.5	0.7	-
	200-300만원	1,706	0.6	0.5	0.2	0.4	0.7	0.5	0.5	0.4
	300-400만원	2,246	0.1	0.4	0.6	0.5	0.3	0.4	0.3	0.4
	400-500만원	2,214	0.5	0.7	0.3	0.6	0.5	0.1	0.3	0.5
	500-600만원	1,405	0.3	0.4	0.2	0.1	0.4	0.4	0.3	0.1
	600만원 이상	999	1.4	0.6	0.7	0.8	0.4	1.1	0.1	0.3

(→ 계속)

(단위: %)

구분		표본수	사회 봉사 활동	비디오/ DVD/ VOD 시청	신문/ 잡지 보기	전시회 관람	클럽/ 나이트/ 디스코/ 카바레 가기	스노보드/ 스키 등	전통 예술 공연 관람	생활공예
지역 규모	대도시	4,418	0.3	0.3	0.4	0.6	0.3	0.3	0.4	0.3
	중소도시	3,524	0.6	0.6	0.6	0.3	0.5	0.6	0.1	0.3
	읍면지역	2,556	0.9	0.5	0.2	0.3	0.7	0.3	0.7	0.3
권역	수도권	3,182	0.6	0.4	0.4	0.5	0.4	0.6	0.4	0.4
	강원/제주권	786	0.5	1.6	1.5	1.0	0.5	1.1	0.3	-
	충청/세종권	1,772	0.7	1.4	0.4	0.6	1.5	0.5	0.5	0.3
	호남권	1,582	0.3	0.5	0.2	0.1	0.1	-	0.0	-
	대경권	1,304	0.7	0.2	0.5	0.3	0.2	0.3	0.3	0.3
	동남권	1,872	0.2	0.1	0.6	0.4	0.3	0.1	0.3	0.3
	서울	1,220	0.5	0.1	0.4	0.4	0.3	0.4	0.3	0.4
17개 시도	부산	734	0.1	0.1	0.4	0.1	-	0.2	0.4	0.4
	대구	638	0.2	0.3	0.7	0.6	0.2	0.2	0.3	0.2
	인천	637	-	0.2	0.2	1.1	-	0.5	1.0	0.5
	광주	475	-	0.1	0.6	0.5	-	-	-	-
	대전	493	0.7	2.6	0.4	0.9	2.0	0.6	0.3	-
	울산	425	0.3	-	0.8	2.1	0.1	-	1.0	0.2
	세종	189	0.4	5.3	0.3	0.8	1.0	0.3	-	-
	경기	1,325	0.9	0.6	0.4	0.3	0.5	0.7	0.4	0.4
	강원	478	0.2	2.0	2.1	1.4	0.6	1.6	0.5	-
	충북	501	-	0.3	0.3	0.1	0.7	-	-	0.3
	충남	589	1.1	0.8	0.4	0.7	1.7	0.8	1.0	0.6
	전북	560	0.4	0.7	-	-	-	-	-	-
	전남	547	0.4	0.7	-	-	0.3	-	0.1	-
	경북	666	1.3	-	0.3	-	0.2	0.4	0.3	0.4
	경남	713	0.2	-	0.7	0.2	0.6	0.1	0.1	0.3
	제주	308	1.3	0.6	-	0.2	0.4	-	-	-
장애 여부	장애등록	124	1.8	-	2.3	0.6	-	-	-	1.0
	미등록	160	-	0.4	2.1	-	0.4	-	-	-
	해당사항없음	10,214	0.5	0.5	0.4	0.4	0.4	0.4	0.4	0.3

(→ 계속)

(단위: %)

구분		표본수	육상/조깅/속보	윈드서핑, 수상스키, 스노보드, 바다야빙, 래프팅, 요트	댄스스포츠	미술활동	테니스, 스쿼시	유람선 타기	출무용	승마, 양궁, 등반, 철인삼종 경기, 서바이벌
전체		10,498	0.3	0.3	0.3	0.3	0.3	0.3	0.2	0.2
성별	남성	5,263	0.4	0.6	0.1	0.3	0.3	0.2	0.2	0.4
	여성	5,235	0.3	0.0	0.5	0.2	0.2	0.4	0.2	0.1
연령	15-19세	696	0.0	0.6	-	1.1	0.1	-	0.5	-
	20대	1,458	0.0	1.3	-	0.6	-	0.2	1.0	0.6
	30대	1,560	0.5	0.2	0.1	0.1	0.6	0.1	-	0.4
	40대	1,998	0.3	0.2	0.5	0.4	0.2	0.2	0.1	0.1
	50대	2,007	0.2	0.0	0.4	0.0	0.4	0.2	0.0	0.2
	60대	1,422	0.6	-	0.4	0.1	0.5	0.2	0.1	-
	70세 이상	1,357	0.6	-	0.4	0.1	-	0.9	-	-
	초졸이하	923	0.3	-	-	0.7	-	-	0.2	-
학력	중졸	1,452	0.2	0.2	0.5	0.3	0.2	0.8	0.2	0.1
	고졸	4,491	0.3	0.2	0.2	0.1	0.2	0.1	0.2	0.1
	대졸이상	3,632	0.4	0.5	0.3	0.4	0.4	0.3	0.3	0.5
동거 가구원 수	1인	2,264	0.8	0.2	0.2	0.2	0.1	0.3	0.1	0.0
	2인	2,171	0.5	0.0	0.4	0.2	0.3	0.2	-	0.0
	3인 이상	6,063	0.2	0.4	0.3	0.3	0.3	0.3	0.3	0.3
혼인 상태	미혼	2,925	0.1	0.9	0.0	0.6	0.2	0.1	0.7	0.4
	기혼	6,121	0.3	0.1	0.4	0.2	0.3	0.3	0.0	0.1
	사별/이혼/기타	1,452	1.0	0.0	0.4	0.1	0.6	0.8	0.2	-
가구주 여부	가구주	5,482	0.6	0.2	0.2	0.2	0.4	0.3	0.0	0.1
	가구주 아님	5,016	0.1	0.4	0.4	0.3	0.2	0.3	0.4	0.3
종사자 지위	임금·보급 근로자	4,617	0.4	0.6	0.3	0.2	0.4	0.1	0.3	0.4
	고용원을 둔 사업자	248	-	-	-	1.5	-	0.3	-	0.7
	고용원이 없는 자영자	1,637	0.5	0.1	0.4	0.1	0.3	0.5	0.1	-
	무급가족종사자	139	-	-	-	-	-	3.1	-	-
가구 소득	해당없음(무직)	3,857	0.2	0.2	0.3	0.4	0.1	0.3	0.2	0.1
	100만원 미만	921	0.7	-	-	0.1	-	0.2	-	-
	100-200만원	1,007	0.6	0.0	0.1	0.4	0.3	0.1	-	0.0
	200-300만원	1,706	0.2	0.0	0.4	0.4	0.3	0.3	0.1	0.2
	300-400만원	2,246	0.3	0.5	0.5	0.1	0.1	-	0.1	-
	400-500만원	2,214	0.2	0.3	0.3	0.3	0.4	0.6	0.4	0.1
	500-600만원	1,405	0.0	0.4	0.1	0.2	0.4	0.3	0.0	0.2
	600만원 이상	999	0.8	0.6	0.3	0.6	0.2	0.1	0.5	1.0

(→ 계속)

(단위: %)

구분		표본수	육상/조깅/속보	윈드서핑, 수상스키, 스노보드, 바다야빙, 래프팅, 요트	댄스스포츠	미술활동	테니스, 스쿼시	유람선 타기	출무용	승마, 양궁, 등반, 철인삼종 경기, 서바이벌
지역규모	대도시	4,418	0.4	0.3	0.2	0.1	0.2	0.2	0.1	0.2
	중소도시	3,524	0.3	0.4	0.5	0.4	0.4	0.3	0.4	0.3
	읍면지역	2,556	0.2	0.3	0.0	0.3	0.1	0.3	-	-
권역	수도권	3,182	0.4	0.4	0.4	0.3	0.4	0.2	0.4	0.4
	강원/제주권	786	0.2	0.8	-	0.4	-	0.5	-	-
	충청/세종권	1,772	0.1	0.5	0.5	0.3	0.0	0.6	0.2	0.1
	호남권	1,582	0.2	-	0.0	0.8	0.1	0.2	-	-
	대경권	1,304	0.2	0.3	0.2	0.2	0.2	0.4	-	-
	동남권	1,872	0.4	0.2	0.1	0.1	0.2	0.0	0.1	-
	서울	1,220	0.2	0.5	0.1	0.0	0.1	0.0	0.1	0.4
	부산	734	0.4	0.2	0.2	-	0.2	-	0.0	-
17개 시도	대구	638	0.4	0.3	0.2	0.4	0.2	0.6	-	-
	인천	637	1.0	0.0	0.2	0.2	0.6	0.5	0.1	-
	광주	475	0.6	-	-	0.7	-	0.1	-	-
	대전	493	0.3	0.2	0.9	0.2	0.2	0.7	0.5	0.1
	울산	425	0.8	-	-	-	0.8	0.3	0.2	-
	세종	189	0.2	-	0.3	-	-	0.9	-	-
	경기	1,325	0.4	0.3	0.6	0.4	0.6	0.3	0.6	0.5
	강원	478	0.2	1.0	-	0.3	-	0.5	-	-
	충북	501	-	-	0.3	0.4	-	0.4	0.3	-
	충남	589	-	1.1	0.4	0.2	-	0.7	-	0.2
	전북	560	-	-	0.1	1.5	0.2	0.4	-	-
	전남	547	0.2	-	-	0.1	-	-	-	-
	경북	666	-	0.3	0.1	-	0.3	0.2	-	-
	경남	713	0.3	0.3	-	0.3	-	-	-	-
	제주	308	0.2	0.4	-	0.5	-	0.5	-	-
장애여부	장애등록	124	-	-	-	-	-	-	-	-
	미등록	160	0.2	-	-	-	-	-	-	-
	해당사항없음	10,214	0.3	0.3	0.3	0.3	0.3	0.3	0.2	0.2

(→ 계속)

(단위: %)

구분		표본수	보통계급 파괴 규모 맞추기	위에서 분류되지 않은가타 여가활동	인라인 스케이트	음악 연주회 관람	라디오 팟캐스트 청취	홈페이지 블로그 관리	수집활동	언제까지
전체		10,498	0.2	0.2	0.2	0.2	0.2	0.2	0.1	0.1
성별	남성	5,263	0.1	0.2	0.2	0.2	0.2	0.1	0.2	0.0
	여성	5,235	0.3	0.2	0.2	0.1	0.2	0.3	0.1	0.2
연령	15-19세	696	0.3	-	1.6	-	-	0.3	0.4	0.2
	20대	1,458	1.0	0.3	0.4	0.1	0.1	0.4	0.1	0.1
	30대	1,560	0.1	0.3	-	0.3	0.0	0.4	0.3	0.1
	40대	1,998	-	-	-	0.2	0.0	-	0.3	0.3
	50대	2,007	-	0.0	0.2	0.1	0.2	0.1	-	0.2
	60대	1,422	0.2	0.4	-	0.3	0.5	-	-	0.1
	70세 이상	1,357	-	0.3	-	0.1	0.5	-	0.2	-
학력	초졸이하	923	-	0.5	-	0.2	0.7	-	-	-
	중졸	1,452	0.3	0.3	0.6	-	0.4	0.2	0.2	0.1
	고졸	4,491	0.3	0.2	0.2	0.1	0.1	0.2	0.2	0.1
	대졸이상	3,632	0.2	0.1	0.1	0.4	0.1	0.1	0.1	0.2
	동거 가구원 수	1인	2,264	0.0	0.3	0.1	0.3	-	0.1	0.1
혼인상태	2인	2,171	0.1	0.2	-	0.2	0.5	0.0	0.2	0.1
	3인 이상	6,063	0.3	0.2	0.2	0.2	0.1	0.2	0.2	0.2
	미혼	2,925	0.7	0.2	0.6	0.1	0.1	0.5	0.3	0.1
가구주 여부	기혼	6,121	0.0	0.2	0.0	0.2	0.2	0.0	0.1	0.2
	사별/이혼/기타	1,452	0.0	0.2	-	0.2	0.3	-	0.0	0.0
	가구주	5,482	0.0	0.2	0.1	0.3	0.2	0.0	0.1	0.0
종사자 지위	가구주 아님	5,016	0.3	0.2	0.3	0.1	0.1	0.3	0.2	0.2
	임금·봉급 근로자	4,617	0.3	0.1	0.1	0.2	0.0	0.3	0.2	0.0
	고용원을 둔 사업자	248	-	-	-	0.3	0.4	-	0.3	-
	고용원이 없는 자영자	1,637	-	0.4	-	0.1	0.5	-	0.0	0.2
	무급가족종사자	139	-	-	-	-	-	-	-	-
가구 소득	해당없음(무직)	3,857	0.2	0.2	0.4	0.2	0.2	0.1	0.2	0.3
	100만원 미만	921	0.1	0.6	0.1	0.1	0.7	-	0.0	-
	100-200만원	1,007	0.3	0.1	0.1	0.3	0.7	-	0.3	-
	200-300만원	1,706	0.0	0.4	0.1	0.3	0.2	0.0	0.1	0.1
	300-400만원	2,246	0.3	0.0	-	0.1	0.1	0.1	0.0	0.3
	400-500만원	2,214	0.2	0.3	0.3	0.2	0.1	0.2	0.2	0.2
	500-600만원	1,405	0.3	0.2	0.1	0.1	0.1	0.3	0.3	0.1
	600만원 이상	999	0.3	-	0.6	0.3	-	0.4	-	0.2

(→ 계속)

(단위: %)

구분		표본수	보통계급 파괴 규모 맞추기	위에서 분류되지 않은가타 여가활동	인라인 스케이트	음악 연주회 관람	라디오 팟캐스트 청취	홈페이지 블로그 관리	수집활동	언제까지
지역규모	대도시	4,418	0.2	0.1	0.3	0.1	0.1	0.1	0.0	0.1
	중소도시	3,524	0.3	0.4	0.2	0.3	0.1	0.2	0.3	0.3
	읍면지역	2,556	0.2	0.1	0.0	0.2	0.3	0.1	0.1	0.1
권역	수도권	3,182	0.3	0.3	0.4	0.1	0.1	0.2	0.2	0.1
	강원/제주권	786	0.4	0.2	0.4	0.9	0.9	0.1	0.4	0.4
	충청/세종권	1,772	0.4	0.2	-	0.2	0.1	0.1	0.2	0.3
	호남권	1,582	0.0	0.3	0.0	0.1	0.3	0.0	-	-
	대경권	1,304	0.1	-	-	0.2	0.2	-	0.0	0.2
	동남권	1,872	0.1	0.1	-	0.1	0.2	0.2	-	0.1
	서울	1,220	0.3	0.1	0.6	0.0	0.1	0.1	-	0.0
17개 시도	부산	734	-	0.1	-	-	0.1	0.2	-	-
	대구	638	-	-	-	0.1	-	-	-	0.1
	인천	637	-	-	-	0.0	-	0.4	-	0.2
	광주	475	-	0.9	0.2	0.2	0.7	-	-	-
	대전	493	-	0.1	-	0.6	-	-	0.3	0.2
	울산	425	0.3	-	-	0.3	0.3	-	-	0.2
	세종	189	0.3	-	-	0.6	-	-	-	0.4
	경기	1,325	0.3	0.4	0.3	0.3	0.1	0.3	0.4	0.2
	강원	478	0.2	0.2	0.5	1.2	0.7	0.2	0.6	0.6
	충북	501	0.1	0.7	-	-	0.1	0.3	-	0.3
	충남	589	0.8	-	-	-	0.1	-	0.3	0.2
	전북	560	-	-	-	-	0.0	0.1	-	-
	전남	547	0.1	-	-	-	0.2	-	-	-
	경북	666	0.2	-	-	0.3	0.3	-	0.1	0.3
	경남	713	0.1	0.2	-	0.2	0.1	0.3	-	0.1
	제주	308	0.7	-	-	-	1.3	-	-	-
장애등록	장애등록	124	2.7	0.6	-	-	0.5	-	-	-
	미등록	160	-	-	1.3	1.7	0.1	-	-	-
	해당사항없음	10,214	0.2	0.2	0.2	0.2	0.2	0.2	0.2	0.1

(→ 계속)

(단위: %)

구분		표본수	전통예술 배우기	온라인 게임 경기 현장관람	격투 스포츠 경기관람	글짓기/ 독서토론	격투 스포츠	문화행사 참여	무용공연 관람	아이스 스케이트, 아이스 하키 등
전체		10,498	0.1	0.1	0.1	0.1	0.1	0.1	0.1	0.1
성별	남성	5,263	0.1	0.1	0.2	0.2	0.2	0.1	0.1	0.1
	여성	5,235	0.2	0.1	0.0	0.0	-	0.0	0.1	0.0
연령	15-19세	696	-	0.4	0.1	0.5	0.8	0.3	0.3	-
	20대	1,458	0.1	0.3	0.0	0.0	0.1	0.0	0.1	0.3
	30대	1,560	-	0.2	0.2	0.0	0.1	0.0	0.1	-
	40대	1,998	0.1	-	0.1	0.0	0.0	-	0.0	-
	50대	2,007	0.0	-	0.1	-	0.0	0.2	0.0	0.1
	60대	1,422	0.3	-	0.3	0.3	-	-	0.0	-
	70세 이상	1,357	0.3	-	-	-	-	-	-	0.0
	초졸이하	923	0.6	0.3	0.1	-	0.3	-	0.1	-
학력	중졸	1,452	-	0.1	0.2	0.1	0.2	0.2	-	0.0
	고졸	4,491	0.1	0.1	0.1	0.0	0.0	0.0	0.1	0.1
	대졸이상	3,632	0.1	0.1	0.0	0.2	0.1	0.1	0.1	0.1
동거 가구원 수	1인	2,264	0.0	-	0.0	-	0.2	-	0.0	0.1
	2인	2,171	0.4	0.1	0.2	-	0.0	0.1	0.0	-
	3인 이상	6,063	0.1	0.1	0.1	0.1	0.1	0.1	0.1	0.1
혼인 상태	미혼	2,925	0.1	0.3	0.1	0.2	0.3	0.1	0.2	0.2
	기혼	6,121	0.1	0.0	0.1	0.0	0.0	0.1	0.0	0.0
	사별/이혼/기타	1,452	0.1	-	-	0.5	0.1	-	0.1	0.0
가구주 여부	가구주	5,482	0.1	0.0	0.2	0.1	0.1	0.1	0.0	0.0
	가구주 아님	5,016	0.2	0.2	0.0	0.1	0.1	0.1	0.1	0.1
	임금·봉급 근로자	4,617	0.0	0.1	0.2	0.0	0.1	0.1	0.1	0.0
종사자 지위	고용원을 둔 사업자	248	-	0.3	-	-	-	-	-	-
	고용원이 없는 자영자	1,637	-	-	0.1	-	0.0	-	0.1	-
	무급가족종사자	139	0.5	-	-	-	-	-	-	-
가구 소득	해당없음(무직)	3,857	0.3	0.2	0.0	0.2	0.1	0.1	0.1	0.2
	100만원 미만	921	-	-	-	-	-	0.1	-	-
	100-200만원	1,007	0.6	-	-	-	-	-	-	0.1
	200-300만원	1,706	0.0	-	0.2	0.0	-	0.1	0.0	0.0
	300-400만원	2,246	0.0	0.1	0.0	0.1	0.1	-	0.1	-
	400-500만원	2,214	0.1	0.1	0.3	0.3	0.2	0.2	0.1	-
	500-600만원	1,405	0.1	0.3	-	-	-	-	0.0	0.2
	600만원 이상	999	0.1	0.1	-	0.1	0.1	0.2	0.2	0.1

(→ 계속)

(단위: %)

구분		표본수	전통예술 배우기	온라인 게임 경기 현장관람	격투 스포츠 경기관람	글짓기/ 독서토론	격투 스포츠	문화행사 참여	무용공연 관람	아이스 스케이트, 아이스 하키 등
지역 규모	대도시	4,418	0.1	0.1	-	0.2	0.0	0.0	0.1	-
	중소도시	3,524	0.1	0.1	0.2	0.1	0.2	0.2	0.0	0.2
	읍면지역	2,556	0.1	0.1	0.1	0.0	0.0	0.0	0.1	0.0
권역	수도권	3,182	0.2	0.1	0.2	0.1	0.1	0.1	0.0	0.1
	강원/제주권	786	-	-	-	0.5	0.1	0.2	0.2	-
	충청/세종권	1,772	0.2	-	-	0.1	0.1	0.0	0.1	0.1
	호남권	1,582	0.1	-	-	0.1	-	-	-	-
	대경권	1,304	0.1	0.3	0.2	-	-	-	0.2	-
	동남권	1,872	-	0.1	-	-	0.1	0.0	0.2	-
	서울	1,220	-	0.1	-	0.3	-	-	-	-
	부산	734	-	-	-	-	0.2	-	0.2	-
17개 시도	대구	638	-	0.2	-	-	-	-	0.3	-
	인천	637	0.7	-	-	-	0.1	-	0.2	-
	광주	475	-	-	-	0.2	-	-	-	-
	대전	493	0.6	-	-	-	-	-	-	-
	울산	425	-	-	-	-	-	0.3	-	-
	세종	189	-	-	-	-	-	-	-	-
	경기	1,325	0.2	0.2	0.3	-	0.2	0.2	-	0.2
	강원	478	-	-	-	0.6	-	0.3	0.2	-
	충북	501	-	-	-	-	-	-	0.1	-
	충남	589	-	-	-	0.2	0.2	0.1	0.1	0.2
	전북	560	0.3	-	-	-	-	-	-	-
	전남	547	-	-	-	-	-	-	-	-
	경북	666	0.1	0.3	0.4	-	-	-	-	-
	경남	713	-	0.3	-	-	-	-	0.3	-
	제주	308	-	-	-	0.5	0.4	-	-	-
장애 여부	장애등록	124	-	-	-	-	-	-	-	-
	미등록	160	-	-	-	-	-	-	-	-
	해당사항없음	10,214	0.1	0.1	0.1	0.1	0.1	0.1	0.1	0.1

<표 98> (지난 1년 동안) 가장 많이 이용한 여가공간_1순위

(단위: %)

구분	표본수	식당 (패밀리 레스토랑, 주점 등)	생활권 공원 (근린공원, 소공원, 어린이공 원 등)	영화관	아파트내 (집주변) 공터	카페 (커피숍, 방탈출, VR카페, 아색테마 카페 등)	헬스클럽	대형마트
전체	10,498	11.6	7.2	6.8	6.2	5.8	5.0	3.8
성별	남성	5,263	14.4	7.2	6.1	4.1	5.3	2.0
	여성	5,235	8.8	7.3	6.4	7.5	4.7	5.6
연령	15-19세	696	5.5	1.6	10.3	4.4	5.8	0.7
	20대	1,458	10.7	2.2	12.6	2.2	15.0	5.6
	30대	1,560	13.2	5.5	8.5	4.8	7.9	8.6
	40대	1,998	13.2	7.0	6.8	5.9	5.5	7.3
	50대	2,007	13.9	8.1	4.8	7.1	3.4	4.6
	60대	1,422	11.2	11.6	2.6	8.2	1.0	3.1
	70세 이상	1,357	7.7	13.7	2.3	11.6	0.3	0.4
	초졸이하	923	6.2	9.7	1.6	13.2	0.6	0.6
학력	중졸	1,452	8.5	8.6	4.6	8.5	2.5	0.8
	고졸	4,491	14.2	7.3	6.2	5.3	6.2	4.2
	대졸이상	3,632	10.5	6.1	9.2	5.4	7.5	8.4
동거 가구원 수	1인	2,264	12.7	8.1	5.8	7.8	5.1	3.3
	2인	2,171	10.1	11.2	2.5	8.6	2.7	3.2
	3인 이상	6,063	11.8	6.2	7.9	5.4	6.7	5.7
혼인상태	미혼	2,925	10.4	2.2	11.9	3.0	11.2	5.2
	기혼	6,121	12.2	8.9	5.2	7.0	4.1	5.5
	사별/이혼/기타	1,452	11.1	10.2	2.5	10.5	1.4	0.8
가구주 여부	가구주	5,482	14.4	9.4	4.2	7.1	3.5	4.8
	가구주 아님	5,016	9.4	5.5	8.9	5.5	7.7	5.2
종사자 지위	임금·봉급 근로자	4,617	14.7	6.3	8.5	4.6	6.5	6.7
	고용원을 둔 사업자	248	10.0	8.0	2.1	5.6	1.4	10.1
	고용원이 없는 자영자	1,637	16.8	11.6	3.9	8.3	2.9	3.6
	무급가족종사자	139	10.6	3.2	2.7	15.3	4.3	5.7
	해당없음(무직)	3,857	6.3	6.8	6.3	7.1	6.5	3.2
가구 소득	100만원 미만	921	6.0	13.9	1.7	15.4	1.9	0.7
	100-200만원	1,007	8.4	11.5	2.4	11.1	2.7	0.9
	200-300만원	1,706	12.9	7.8	6.7	8.1	4.4	3.7
	300-400만원	2,246	16.2	7.8	5.0	5.5	6.9	4.9
	400-500만원	2,214	10.4	5.7	7.7	4.1	6.0	5.6
	500-600만원	1,405	10.8	5.2	9.7	5.4	5.7	6.0
	600만원 이상	999	10.1	6.1	8.9	4.2	8.4	8.0

(→ 계속)

(단위: %)

구분	표본수	식당 (패밀리 레스토랑, 주점 등)	생활권 공원 (근린공원, 소공원, 어린이공 원 등)	영화관	아파트내 (집주변) 공터	카페 (커피숍, 방탈출, VR카페, 아색테마 카페 등)	헬스클럽	대형마트
지역규모	대도시	4,418	10.9	6.9	9.0	5.3	6.6	5.0
	중소도시	3,524	11.9	8.1	4.8	5.2	5.8	5.7
	읍면지역	2,556	12.7	6.3	5.9	10.4	4.0	3.6
권역	수도권	3,182	9.1	7.7	7.9	3.1	5.2	5.9
	강원/제주권	786	4.4	4.9	8.6	5.0	4.1	1.9
	충청/세종권	1,772	14.2	2.7	5.5	5.1	7.0	3.5
	호남권	1,582	12.9	5.8	2.0	25.8	6.5	3.1
	대경권	1,304	11.0	10.6	7.4	5.4	7.4	4.9
	동남권	1,872	19.5	8.3	6.3	5.4	6.0	5.2
	서남권	1,220	7.7	6.7	10.5	3.2	6.3	5.1
17개 시도	서울	1,220	7.7	6.7	10.5	3.2	6.3	5.1
	부산	734	14.3	9.8	6.1	3.0	6.3	5.0
	대구	638	10.8	11.1	8.7	7.0	7.0	5.9
	인천	637	15.4	4.2	12.3	2.6	4.1	5.0
	광주	475	11.4	5.5	5.6	18.0	10.1	3.1
	대전	493	13.6	3.1	5.2	6.9	10.9	4.8
	울산	425	9.1	11.2	4.3	15.9	6.6	6.5
	세종	189	16.3	6.0	9.1	5.3	9.1	4.4
	경기	1,325	8.7	9.2	4.9	3.1	4.6	6.8
	강원	478	3.7	3.9	8.1	5.9	4.3	0.4
	충북	501	9.9	4.4	5.0	3.3	3.0	2.7
	충남	589	17.4	0.6	5.6	5.1	7.0	2.9
	전북	560	12.1	2.0	0.6	26.5	5.6	4.1
	전남	547	14.8	9.8	0.4	31.4	4.5	2.0
	경북	666	11.2	10.3	6.3	3.9	7.8	4.0
	경남	713	28.5	5.8	7.1	4.3	5.6	5.1
	제주	308	6.3	7.1	9.8	2.7	3.8	5.5
장애여부	장애등록	124	8.8	9.6	7.5	18.1	2.7	0.4
	미등록	160	15.3	2.0	5.3	9.0	6.0	4.9
	해당사항없음	10,214	11.6	7.3	6.8	6.1	5.9	5.1

(→ 계속)

(단위: %)

구분	표본수	산 (국립, 도립 공원 등 자연 공원 포함)	종교시설 (교회, 절, 상당 등)	재미장	PC방 (복합 멀티 게임방)	목욕탕 (사우나, 온천 등)	운동 경기장 (축구, 농구, 야구 등)	위에서 분류되 지 않은 기타 실내 공간	국민 체육 센터 (주민 체육 센터, 올림픽 체육 센터)
전체	10,498	3.7	3.4	2.9	2.8	2.4	2.2	2.1	2.1
성별									
남성	5,263	5.3	1.8	1.7	4.6	1.5	3.8	2.2	2.2
여성	5,235	2.1	5.0	4.0	1.0	3.2	0.6	2.0	1.9
연령									
15-19세	696	0.4	0.7	0.0	12.7	0.3	6.1	2.2	0.5
20대	1,458	0.8	0.6	0.3	9.0	0.4	3.4	1.4	1.4
30대	1,560	2.1	2.7	1.1	2.6	1.3	2.6	2.4	1.4
40대	1,998	4.0	3.0	1.8	0.8	3.1	2.3	2.3	2.7
50대	2,007	6.4	4.0	3.5	0.1	3.5	1.7	2.2	3.5
60대	1,422	7.3	5.6	4.8	-	3.5	0.9	2.1	2.3
70세 이상	1,357	2.5	7.2	9.2	-	3.3	0.1	1.9	1.4
학력									
초졸이하	923	1.2	4.2	8.5	1.9	3.2	1.1	3.3	0.4
중졸	1,452	2.4	6.2	5.9	4.3	1.8	2.3	1.8	1.9
고졸	4,491	4.6	3.5	2.7	3.1	3.3	1.7	2.4	2.0
대졸이상	3,632	3.4	2.1	0.9	1.9	1.3	3.0	1.5	2.6
동거 가구원 수									
1인	2,264	2.5	4.4	4.4	1.0	3.0	1.7	2.9	1.4
2인	2,171	4.6	4.8	6.5	0.5	3.0	0.8	1.3	1.9
3인 이상	6,063	3.6	2.9	1.8	3.5	2.1	2.6	2.1	2.2
혼인 상태									
미혼	2,925	0.7	0.8	0.2	8.9	0.5	4.1	1.7	1.2
기혼	6,121	4.9	3.9	3.3	0.5	2.9	1.6	2.1	2.6
사별/이혼/기타	1,452	3.9	7.8	7.9	0.1	4.1	0.4	2.9	1.1
가구주 여부									
가구주	5,482	6.1	2.9	2.8	0.8	2.4	2.5	2.7	2.3
가구주 아님	5,016	1.8	3.8	2.9	4.3	2.3	1.9	1.6	1.9
종사자 지위									
임금·보급 근로자	4,617	4.4	2.6	1.4	2.4	2.1	2.9	2.2	2.1
고용원을 둔 사업자	248	8.4	3.3	4.3	-	1.2	0.6	2.3	1.9
고용원이 없는 자영자	1,637	4.0	2.4	4.2	0.6	3.3	1.3	2.5	3.4
무급가족종사자	139	2.2	8.6	4.1	2.4	6.9	-	2.9	-
해당없음(무직)	3,857	2.4	4.6	3.9	4.2	2.2	1.9	1.7	1.6
가구 소득									
100만원 미만	921	2.4	4.5	7.3	0.2	2.0	0.1	3.5	1.2
100-200만원	1,007	5.7	6.4	8.2	0.5	3.3	0.4	1.3	0.7
200-300만원	1,706	3.5	4.3	3.9	2.1	3.6	1.8	2.5	1.7
300-400만원	2,246	3.9	2.6	2.6	2.9	2.7	2.1	3.3	2.2
400-500만원	2,214	2.3	3.8	2.3	3.0	1.9	2.8	1.9	2.3
500-600만원	1,405	3.6	2.8	0.8	4.1	2.2	2.6	1.1	2.8
600만원 이상	999	5.5	1.8	1.3	3.3	1.4	2.8	1.3	2.0

(→ 계속)

(단위: %)

구분	표본수	산 (국립, 도립 공원 등 자연 공원 포함)	종교시설 (교회, 절, 상당 등)	재미장	PC방 (복합 멀티 게임방)	목욕탕 (사우나, 온천 등)	운동 경기장 (축구, 농구, 야구 등)	위에서 분류되 지 않은 기타 실내 공간	국민 체육 센터 (주민 체육 센터, 올림픽 체육 센터)
지역규모									
대도시	4,418	4.8	2.7	2.4	2.7	2.2	2.5	2.5	1.3
중소도시	3,524	2.7	4.0	3.2	3.2	2.3	2.3	1.8	2.9
읍면지역	2,556	3.0	3.8	3.2	2.1	2.8	1.4	1.7	2.1
권역									
수도권	3,182	3.5	4.1	2.1	2.8	1.5	2.5	1.6	2.9
강원/제주권	786	2.5	3.7	1.5	2.8	5.0	2.3	4.3	1.9
충청/세종권	1,772	3.8	3.0	3.9	1.6	1.1	2.1	2.7	1.4
호남권	1,582	3.7	3.7	1.6	1.1	3.2	1.6	2.4	0.6
대경권	1,304	3.6	2.7	6.5	1.8	3.4	1.6	1.0	1.7
동남권	1,872	4.4	1.7	3.4	5.3	4.0	2.1	3.0	1.0
17개 시도									
서울	1,220	4.8	3.2	1.6	2.0	1.4	2.3	2.0	1.6
부산	734	6.0	1.7	2.7	7.7	2.9	1.4	5.5	0.8
대구	638	4.1	1.4	6.5	2.1	3.5	1.8	0.8	1.5
인천	637	5.5	2.0	1.9	0.6	2.6	5.7	2.2	1.5
광주	475	3.9	6.0	1.4	2.6	4.3	1.4	5.3	0.2
대전	493	4.5	3.0	3.5	0.8	1.1	1.4	0.6	0.8
울산	425	3.3	2.8	0.3	3.5	2.0	4.1	0.4	1.2
세종	189	1.5	3.2	1.4	0.7	-	0.8	-	0.3
경기	1,325	2.1	5.3	2.6	3.9	1.3	1.9	1.2	4.2
강원	478	1.6	4.0	1.7	3.3	5.2	2.4	5.8	1.3
충북	501	3.0	2.8	2.9	2.0	1.0	4.1	7.0	2.8
충남	589	4.3	3.0	5.1	2.0	1.4	1.3	1.4	1.0
전북	560	3.1	3.0	1.9	0.6	4.2	3.4	1.5	1.1
전남	547	4.0	2.4	1.4	0.2	1.3	-	1.0	0.6
경북	666	3.2	3.8	6.4	1.5	3.4	1.4	1.3	2.0
경남	713	3.2	1.4	5.1	3.3	5.9	2.2	1.4	1.2
제주	308	4.9	2.9	1.0	1.7	4.6	2.0	0.6	3.6
장애여부									
장애등록	124	5.2	8.0	3.6	-	3.5	-	2.4	0.8
미등록	160	9.2	3.7	4.8	2.8	2.0	0.3	-	4.1
해당사항없음	10,214	3.6	3.4	2.8	2.8	2.4	2.3	2.1	2.1

(→ 계속)

(단위: %)

구분		표본수	쇼핑몰 (백화점 등)	마을 회관	노인 복지 회관	학교 운동장	수영장	공연장	복합 체육관	학교 시설
전체		10,498	2.0	1.8	1.8	1.8	1.7	1.5	1.5	1.5
성별	남성	5,263	1.2	1.3	1.7	2.4	1.2	1.6	1.8	1.4
	여성	5,235	2.8	2.3	1.9	1.2	2.2	1.5	1.3	1.5
연령	15-19세	696	0.9	-	-	7.1	0.4	3.4	1.3	12.5
	20대	1,458	2.6	-	-	2.3	0.9	2.2	0.8	3.6
	30대	1,560	3.5	0.1	0.0	1.5	1.7	2.6	3.0	0.1
	40대	1,998	2.3	0.5	-	1.1	1.9	1.6	2.7	0.2
	50대	2,007	1.9	1.0	0.0	1.2	2.3	1.2	0.8	0.2
	60대	1,422	0.9	3.7	3.1	2.1	3.0	0.3	1.3	-
	70세 이상	1,357	0.4	9.5	12.6	0.6	0.8	0.1	0.3	0.3
	초졸이하	923	0.3	13.2	9.7	3.6	0.4	0.2	0.1	0.8
학력	중졸	1,452	0.5	4.3	5.2	2.9	0.9	1.1	0.7	5.4
	고졸	4,491	1.8	0.8	1.2	1.5	2.0	1.1	1.3	1.1
	대졸이상	3,632	3.1	0.2	0.0	1.5	1.8	2.5	2.4	0.6
동거 가구원 수	1인	2,264	1.8	5.1	4.0	1.6	1.4	1.4	1.1	0.9
	2인	2,171	1.1	5.9	5.1	1.2	1.5	1.0	1.1	0.3
	3인 이상	6,063	2.2	0.4	0.8	2.0	1.8	1.7	1.7	1.8
혼인상태	미혼	2,925	2.3	0.0	0.0	3.1	0.8	2.5	1.5	4.9
	기혼	6,121	2.0	1.9	1.6	1.4	2.2	1.3	1.7	0.2
	사별/이혼/기타	1,452	1.0	7.1	8.7	0.9	1.4	0.5	0.4	-
가구주 여부	가구주	5,482	1.5	2.5	2.5	1.7	1.6	1.4	1.7	0.4
	가구주 아님	5,016	2.4	1.3	1.3	1.9	1.8	1.6	1.4	2.3
종사자 지위	임금.봉급 근로자	4,617	2.1	0.4	0.5	1.3	1.2	2.4	1.8	0.4
	고용원을 둔 사업자	248	1.3	0.3	0.3	0.8	2.4	0.7	3.2	1.3
	고용원이 없는 자영자	1,637	2.5	3.2	1.1	1.6	1.7	0.2	1.6	-
	무급가족종사자	139	2.0	6.4	2.4	0.2	1.5	0.4	0.5	-
	해당없음(무직)	3,857	1.8	3.0	3.7	2.6	2.3	1.1	1.1	3.3
가구 소득	100만원 미만	921	0.2	13.8	8.4	3.1	0.6	0.0	0.1	1.1
	100-200만원	1,007	0.7	6.7	6.4	1.3	2.2	0.4	0.8	0.7
	200-300만원	1,706	1.4	2.5	1.8	1.3	1.8	1.6	1.1	0.8
	300-400만원	2,246	2.0	0.9	1.3	1.8	1.2	0.6	1.8	0.8
	400-500만원	2,214	2.4	0.3	0.9	1.7	2.0	2.3	1.8	1.7
	500-600만원	1,405	2.5	0.3	0.7	2.6	1.8	3.0	2.0	2.8
	600만원 이상	999	2.6	0.2	0.9	1.4	2.0	1.1	1.5	1.5

(→ 계속)

(단위: %)

구분		표본수	쇼핑몰 (백화점 등)	마을 회관	노인 복지 회관	학교 운동장	수영장	공연장	복합 체육관	학교 시설
지역규모	대도시	4,418	2.8	0.4	2.0	1.5	2.0	1.1	1.3	1.2
	중소도시	3,524	1.6	1.0	1.1	2.3	1.7	2.1	2.1	2.1
	읍면지역	2,556	1.0	6.8	2.9	1.7	1.0	1.6	0.9	0.9
권역	수도권	3,182	1.9	0.9	2.1	1.1	2.1	2.8	2.1	1.8
	강원/제주권	786	0.6	3.8	3.9	1.4	0.6	1.1	1.9	1.7
	충청/세종권	1,772	1.0	4.6	2.9	1.7	1.0	0.5	0.6	3.3
	호남권	1,582	0.5	4.1	1.3	6.6	1.8	0.2	1.2	0.4
	대경권	1,304	4.1	2.2	0.9	1.9	1.6	0.3	0.9	0.3
	동남권	1,872	2.8	0.6	0.6	1.1	1.4	0.0	1.1	0.5
	서울	1,220	2.4	0.5	2.7	1.0	2.6	1.0	1.7	1.5
	부산	734	5.0	0.4	0.7	0.4	1.9	-	1.1	0.5
17개 시도	대구	638	4.8	0.7	0.6	2.7	1.4	0.6	0.3	0.2
	인천	637	1.4	0.2	2.8	1.0	1.7	3.5	1.7	0.5
	광주	475	1.6	0.4	0.9	6.8	0.4	0.4	0.2	0.2
	대전	493	1.3	0.6	2.6	1.0	1.6	1.1	0.6	4.7
	울산	425	1.3	1.5	0.5	1.3	1.9	0.2	3.7	0.4
	세종	189	1.8	0.3	0.2	0.4	0.4	0.9	1.5	4.4
	경기	1,325	1.7	1.4	1.4	1.2	1.7	4.1	2.4	2.3
	강원	478	0.9	5.1	3.4	1.3	0.5	1.2	1.8	1.6
	충북	501	0.2	6.7	2.3	1.7	1.6	-	0.5	4.6
	충남	589	1.3	6.5	3.9	2.4	0.3	0.3	0.5	1.1
	전북	560	0.1	3.8	2.2	11.2	2.7	0.2	2.0	0.2
	전남	547	-	7.4	0.8	1.8	2.0	-	1.3	0.9
	경북	666	3.6	3.6	1.1	1.2	1.8	-	1.4	0.3
	경남	713	1.0	0.6	0.5	1.7	0.7	-	0.2	0.5
	제주	308	-	0.5	5.0	1.7	1.0	1.1	2.0	2.0
	장애등록	124	0.6	4.1	9.3	1.0	5.1	-	-	-
	미등록	160	1.2	4.0	5.8	0.7	0.9	-	0.9	-
	해당사항없음	10,214	2.0	1.8	1.7	1.8	1.7	1.6	1.6	1.5

(→ 계속)

(단위: %)

구분	표본수	학원 (어학, 기술 등 자격증 취득 등)	주민 자치 센터	낚시터	노래방	골프 연습장 (스크린 골프장)	도서관	당구장	복합 문화 거리 (인사동, 명동, 홍대, 신촌 등)
전체	10,498	1.4	1.3	1.1	1.0	1.0	1.0	0.9	0.8
성별									
남성	5,263	1.5	0.8	2.1	1.0	1.7	0.8	1.7	0.7
여성	5,235	1.3	1.8	0.1	1.0	0.3	1.1	0.1	0.9
연령									
15-19세	696	7.3	0.3	0.1	2.9	-	4.4	0.6	0.9
20대	1,458	3.5	-	0.1	1.9	0.2	3.4	1.2	2.6
30대	1,560	1.2	0.5	0.6	1.2	0.9	0.3	0.9	1.6
40대	1,998	0.5	1.0	1.2	0.6	2.0	0.2	1.0	0.0
50대	2,007	0.4	1.8	2.1	0.5	1.8	0.3	1.4	0.3
60대	1,422	0.3	3.1	1.5	0.6	0.4	0.1	0.7	0.1
70세 이상	1,357	0.0	2.4	1.3	0.5	0.1	-	0.1	-
학력									
초졸이하	923	0.5	2.7	1.3	1.2	-	0.3	0.2	0.2
중졸	1,452	3.0	1.3	0.8	1.0	0.1	1.6	0.0	0.3
고졸	4,491	1.1	1.6	1.4	0.9	0.7	1.2	1.0	0.8
대졸이상	3,632	1.4	0.7	0.8	1.1	1.8	0.5	1.2	1.1
동거 가구원 수									
1인	2,264	0.9	1.8	1.2	0.7	0.3	0.5	0.8	0.5
2인	2,171	0.2	3.0	1.3	0.6	0.9	0.5	0.6	0.2
3인 이상	6,063	1.8	0.9	1.0	1.1	1.1	1.1	1.0	1.0
혼인상태									
미혼	2,925	4.3	0.1	0.3	2.2	0.2	3.0	1.3	2.2
기혼	6,121	0.4	1.6	1.5	0.6	1.4	0.2	0.8	0.3
사별/이혼/기타	1,452	-	2.7	0.9	0.6	0.3	0.0	0.4	0.1
가구주 여부									
가구주	5,482	0.5	1.5	2.3	0.8	1.7	0.2	1.3	0.3
가구주 아님	5,016	2.1	1.2	0.1	1.2	0.3	1.6	0.6	1.2
종사자 지위									
임금·봉급 근로자	4,617	1.4	0.6	1.4	1.0	0.7	0.5	1.5	0.9
고용원을 둔 사업자	248	-	2.8	1.7	1.5	11.2	0.6	0.6	0.5
고용원이 없는 자영자	1,637	0.1	1.4	2.0	0.5	1.9	0.3	0.9	0.0
무급가족종사자	139	1.2	2.7	-	1.0	1.9	-	0.9	1.1
해당없음(무직)	3,857	2.1	2.0	0.4	1.2	0.2	1.8	0.2	0.9
가구 소득									
100만원 미만	921	0.5	2.5	0.3	0.5	-	0.4	0.1	-
100-200만원	1,007	0.2	3.0	0.9	0.6	-	0.0	0.2	0.1
200-300만원	1,706	1.0	1.8	1.3	0.8	0.6	0.8	0.4	0.9
300-400만원	2,246	0.7	0.9	1.6	1.0	0.9	1.3	1.3	0.4
400-500만원	2,214	2.4	1.7	1.1	0.7	1.3	1.4	1.3	0.8
500-600만원	1,405	1.5	0.6	0.8	1.4	0.7	0.6	1.0	1.7
600만원 이상	999	2.2	0.4	0.8	1.8	2.1	0.8	0.6	1.1

(→ 계속)

(단위: %)

구분	표본수	학원 (어학, 기술 등 자격증 취득 등)	주민 자치 센터	낚시터	노래방	골프 연습장 (스크린 골프장)	도서관	당구장	복합 문화 거리 (인사동, 명동, 홍대, 신촌 등)
지역규모									
대도시	4,418	1.1	1.2	1.2	0.8	0.5	0.8	1.1	1.1
중소도시	3,524	1.9	1.2	0.9	1.4	1.6	0.9	0.9	0.4
읍면지역	2,556	1.2	1.6	1.3	0.8	0.7	1.5	0.6	0.7
권역									
수도권	3,182	2.3	1.5	0.9	1.3	1.1	0.9	1.1	1.3
강원/제주권	786	1.6	1.2	0.9	1.6	0.4	2.1	1.1	0.2
충청/세종권	1,772	0.6	4.3	1.2	1.1	0.8	2.8	0.8	1.0
호남권	1,582	0.6	0.3	0.5	0.8	0.7	0.4	0.7	0.1
대경권	1,304	0.1	0.2	0.4	0.8	1.0	0.2	0.3	0.2
동남권	1,872	0.7	0.1	2.6	0.2	0.8	0.4	0.9	0.1
17개 시도									
서울	1,220	1.8	1.2	0.7	0.7	0.2	0.9	1.7	2.2
부산	734	0.4	0.2	3.4	0.2	0.4	0.2	0.6	0.2
대구	638	-	-	0.2	0.2	0.8	0.2	0.4	-
인천	637	0.6	4.0	0.6	2.0	0.8	1.2	0.3	0.5
광주	475	0.2	0.5	1.0	0.3	0.1	0.2	1.4	0.3
대전	493	1.4	1.6	1.0	1.2	0.7	1.6	0.4	1.1
울산	425	1.8	0.2	2.1	-	2.9	1.3	0.9	-
세종	189	1.0	5.4	-	0.7	0.6	1.5	0.7	0.3
경기	1,325	3.0	1.1	1.0	1.5	2.0	0.9	0.8	0.8
강원	478	2.1	1.4	0.8	1.6	0.1	2.2	1.2	0.2
충북	501	0.3	7.1	1.1	1.6	0.4	3.4	1.5	0.3
충남	589	0.1	3.8	1.5	0.6	1.2	3.3	0.6	1.6
전북	560	1.2	0.1	0.4	0.6	0.4	-	-	0.1
전남	547	0.3	0.3	0.3	1.4	1.4	1.1	0.8	-
경북	666	0.1	0.3	0.6	1.4	1.2	0.2	0.2	0.3
경남	713	0.5	-	2.0	0.3	0.5	0.3	1.3	-
제주	308	0.6	0.8	1.3	1.3	1.2	1.9	1.0	0.4
장애여부									
장애등록	124	-	-	0.4	0.6	0.7	-	0.7	-
미등록	160	0.5	1.0	1.9	-	-	-	-	0.6
해당사항없음	10,214	1.5	1.3	1.1	1.0	1.0	1.0	0.9	0.8

(→ 계속)

(단위: %)

구분	표본수	마용 관리실 (파부 관리 네일아트 마사지 헤어샵 등)	주제공원 (역사 공원 수변공원 체육공원 등)	점점방	생태문화 센터	위에서 분류되 지 않은 기타 실외 공간	유원지	골프장	캠핑장
전체	10,498	0.8	0.7	0.7	0.7	0.6	0.6	0.5	0.5
성별									
남성	5,263	0.4	1.0	0.2	0.3	1.0	0.5	0.8	0.7
여성	5,235	1.2	0.5	1.2	1.1	0.3	0.6	0.3	0.3
연령									
15-19세	696	0.6	0.2	-	0.2	0.5	0.1	-	-
20대	1,458	0.9	0.6	0.4	0.1	0.2	0.9	0.1	0.1
30대	1,560	0.6	0.8	0.5	0.5	0.4	0.6	0.3	1.2
40대	1,998	1.1	0.9	0.5	0.3	0.8	0.6	0.9	0.7
50대	2,007	0.6	0.9	0.9	0.8	0.8	0.4	1.2	0.8
60대	1,422	1.1	0.7	1.3	1.5	1.1	0.5	0.4	0.1
70세 이상	1,357	0.3	0.8	1.2	1.3	0.6	0.5	-	0.2
학력									
초졸이하	923	0.5	0.5	0.7	1.3	1.0	0.1	-	-
중졸	1,452	0.6	0.6	1.2	0.9	0.7	0.6	-	0.2
고졸	4,491	0.8	0.6	0.8	0.7	0.5	0.8	0.5	0.4
대졸이상	3,632	0.8	1.1	0.4	0.4	0.7	0.4	0.9	0.9
동거 가구원 수									
1인	2,264	0.9	1.0	1.3	0.8	0.8	0.6	0.3	0.6
2인	2,171	0.8	0.9	1.2	1.3	0.5	0.6	0.2	0.3
3인 이상	6,063	0.8	0.7	0.5	0.5	0.6	0.5	0.6	0.6
혼인상태									
미혼	2,925	0.8	0.5	0.4	0.2	0.4	0.6	0.1	0.4
기혼	6,121	0.8	0.8	0.7	0.8	0.8	0.5	0.8	0.6
사별/이혼/기타	1,452	0.8	1.1	1.7	1.0	0.6	0.7	0.1	0.2
가구주 여부									
가구주	5,482	0.4	1.1	0.5	0.5	1.0	0.6	0.9	0.9
가구주 아님	5,016	1.1	0.5	0.9	0.8	0.3	0.5	0.2	0.2
종사자 지위									
임금 봉급 근로자	4,617	0.9	0.8	0.6	0.4	0.8	0.5	0.8	0.9
고용원을 둔 사업자	248	0.5	0.1	0.4	0.1	0.4	1.6	1.9	-
고용원이 없는 자영자	1,637	0.9	1.1	0.4	0.3	0.7	0.2	0.8	0.5
무급가족종사자	139	1.0	-	-	0.5	-	-	-	-
해당없음(무직)	3,857	0.6	0.6	1.0	1.2	0.5	0.7	0.0	0.1
가구 소득									
100만원 미만	921	0.1	1.2	0.4	1.0	0.8	-	0.0	0.2
100-200만원	1,007	0.7	0.6	1.9	1.2	0.7	0.6	0.1	0.2
200-300만원	1,706	1.0	0.6	0.7	0.8	0.7	0.8	0.1	0.5
300-400만원	2,246	0.8	0.8	0.5	0.5	0.7	0.6	0.3	0.2
400-500만원	2,214	0.8	0.7	1.0	0.9	0.5	0.7	0.4	1.0
500-600만원	1,405	0.8	1.2	0.6	0.4	0.6	0.6	0.6	0.6
600만원 이상	999	0.7	0.3	0.3	0.3	0.5	0.2	2.0	0.4

(→ 계속)

(단위: %)

구분	표본수	마용 관리실 (파부 관리 네일아트 마사지 헤어샵 등)	주제공원 (역사 공원 수변공원 체육공원 등)	점점방	생태문화 센터	위에서 분류되 지 않은 기타 실외 공간	유원지	골프장	캠핑장
지역규모									
대도시	4,418	0.6	1.1	0.8	0.7	0.6	0.7	0.8	0.4
중소도시	3,524	1.2	0.5	0.6	0.6	0.6	0.5	0.3	0.6
읍면지역	2,556	0.4	0.5	0.7	0.8	0.7	0.4	0.4	0.6
권역									
수도권	3,182	0.5	0.5	0.9	0.8	0.5	0.7	0.6	0.7
강원/제주권	786	1.5	0.3	1.1	1.5	0.7	0.4	1.1	1.8
충청/세종권	1,772	0.5	0.4	1.1	1.3	1.9	0.4	0.5	0.3
호남권	1,582	0.5	0.1	0.1	0.3	0.3	0.5	0.1	-
대경권	1,304	1.5	1.8	0.4	0.2	0.6	0.9	0.1	0.4
동남권	1,872	1.4	1.5	0.3	0.0	0.4	0.1	0.6	0.1
17개 시도									
서울	1,220	0.4	0.8	1.2	1.0	1.0	0.4	1.1	0.8
부산	734	1.0	2.1	0.1	-	-	0.1	1.3	0.3
대구	638	1.5	2.8	0.3	0.4	0.9	1.0	0.1	-
인천	637	-	0.3	1.3	0.7	-	2.3	0.2	0.3
광주	475	0.3	-	-	0.1	0.2	0.6	-	-
대전	493	1.4	0.1	1.5	1.0	1.2	0.1	0.2	0.2
울산	425	-	1.8	0.2	-	0.2	0.2	0.2	0.2
세종	189	-	-	1.1	4.0	0.3	-	1.8	-
경기	1,325	0.7	0.4	0.7	0.7	0.2	0.6	0.4	0.7
강원	478	0.6	0.4	1.4	2.0	0.7	0.3	0.9	2.5
충북	501	0.2	1.0	1.5	0.8	2.8	-	0.5	0.6
충남	589	0.3	0.1	0.4	1.4	1.9	0.9	0.4	0.1
전북	560	0.9	-	0.2	0.2	0.4	-	-	-
전남	547	0.3	0.3	-	0.6	0.3	0.8	0.3	-
경북	666	1.4	1.0	0.4	-	0.3	0.8	0.1	0.9
경남	713	2.2	0.7	0.6	0.1	1.0	-	0.0	-
제주	308	3.7	0.3	0.4	0.3	0.6	0.6	1.6	-
장애여부									
장애등록	124	1.2	-	-	-	0.3	2.3	-	-
미등록	160	-	1.5	-	1.3	3.5	3.0	-	0.6
해당사항없음	10,214	0.8	0.7	0.7	0.7	0.6	0.5	0.5	0.5

(→ 계속)

(단위: %)

구분		표본 수	역사, 문화 유적지 (고궁, 민속촌, 고적지 등)	사설 문화 센터	테마 파크	사회 복지관	박물관	삼남육장	문예 회관	청소년 수련관
전체		10,498	0.5	0.5	0.5	0.4	0.3	0.2	0.2	0.2
성별	남성	5,263	0.5	0.4	0.6	0.2	0.3	0.2	0.2	0.1
	여성	5,235	0.5	0.6	0.4	0.6	0.4	0.3	0.3	0.3
연령	15-19세	696	0.6	-	0.5	-	0.6	-	0.1	0.4
	20대	1,458	0.5	1.2	0.5	0.1	0.5	0.3	0.1	-
	30대	1,560	0.5	0.6	1.6	0.1	0.4	0.2	0.1	0.3
	40대	1,998	0.7	0.7	0.5	0.4	0.1	0.5	0.6	0.2
	50대	2,007	0.5	0.3	0.2	0.3	0.4	0.1	0.1	0.5
	60대	1,422	0.7	0.2	0.1	0.8	0.4	0.2	0.3	0.1
	70세 이상	1,357	0.2	0.0	0.1	1.3	-	0.1	0.0	-
학력	초졸이하	923	0.7	0.2	0.4	0.8	0.3	-	-	0.2
	중졸	1,452	0.3	-	0.2	0.9	0.1	0.2	0.2	0.6
	고졸	4,491	0.7	0.4	0.1	0.4	0.4	0.3	0.3	0.0
	대졸이상	3,632	0.4	0.9	1.1	0.2	0.4	0.2	0.2	0.3
동거 가구원 수	1인	2,264	0.3	0.3	0.2	0.5	0.0	0.3	0.0	-
	2인	2,171	0.6	0.1	0.2	1.1	0.3	0.3	0.2	0.0
	3인 이상	6,063	0.5	0.6	0.6	0.2	0.4	0.2	0.3	0.3
혼인상태	미혼	2,925	0.5	0.7	0.4	0.1	0.4	0.2	0.1	0.2
	기혼	6,121	0.6	0.5	0.6	0.5	0.3	0.3	0.3	0.2
	사별/이혼/기타	1,452	0.3	0.2	0.1	0.6	-	0.1	-	-
가구주 여부	가구주	5,482	0.4	0.3	0.6	0.3	0.2	0.3	0.2	0.0
	가구주 아님	5,016	0.6	0.7	0.5	0.5	0.4	0.2	0.3	0.4
종사자 지위	임금·봉급 근로자	4,617	0.4	0.7	0.6	0.1	0.3	0.2	0.4	0.2
	고용원을 둔 사업자	248	0.3	0.2	0.9	0.4	-	0.3	0.1	-
	고용원이 없는 자영자	1,637	1.0	0.2	0.2	0.3	0.5	0.3	-	-
	무급가족종사자	139	0.9	-	0.7	-	0.9	-	-	-
	해당없음(무직)	3,857	0.5	0.4	0.4	0.8	0.2	0.2	0.2	0.3
가구 소득	100만원 미만	921	-	-	-	1.6	0.1	0.2	-	-
	100-200만원	1,007	0.5	0.1	0.1	1.2	-	0.2	0.3	-
	200-300만원	1,706	0.5	0.1	0.6	0.5	0.5	0.2	0.2	0.1
	300-400만원	2,246	0.4	0.7	1.1	0.2	0.2	0.2	0.0	0.1
	400-500만원	2,214	0.7	1.1	0.3	0.3	0.5	0.3	0.3	0.5
	500-600만원	1,405	0.5	0.1	0.4	0.2	0.4	0.2	0.1	0.3
	600만원 이상	999	0.8	0.4	0.3	0.4	0.2	0.4	0.8	0.2

(→ 계속)

(단위: %)

구분		표본 수	역사, 문화 유적지 (고궁, 민속촌, 고적지 등)	사설 문화 센터	테마 파크	사회 복지관	박물관	삼남육장	문예 회관	청소년 수련관
지역규모	대도시	4,418	0.3	0.3	0.8	0.5	0.3	0.3	0.1	0.0
	중소도시	3,524	0.6	1.0	0.3	0.2	0.2	0.2	0.4	0.5
	읍면지역	2,556	0.8	0.2	0.1	0.7	0.5	0.0	0.2	0.1
권역	수도권	3,182	0.4	0.9	0.5	0.4	0.2	0.4	0.3	0.4
	강원/제주권	786	0.8	0.8	0.7	0.8	0.8	0.3	0.6	0.2
	충청/세종권	1,772	0.3	0.3	0.1	0.5	0.3	0.3	0.1	0.1
	호남권	1,582	0.3	-	0.5	0.2	-	-	-	0.0
	대경권	1,304	1.2	0.1	0.6	0.8	0.8	-	0.3	-
	동남권	1,872	0.7	0.0	0.7	0.2	0.5	0.1	-	-
17개 시도	서울	1,220	0.3	0.4	1.0	0.6	0.2	0.6	0.1	-
	부산	734	0.1	-	1.1	0.4	0.4	-	-	-
	대구	638	0.5	-	0.5	0.9	0.7	-	0.3	-
	인천	637	0.5	0.5	0.5	0.0	0.4	0.4	0.3	0.2
	광주	475	0.3	-	1.3	0.2	-	-	-	0.2
	대전	493	0.7	0.3	-	1.4	0.4	0.4	0.2	-
	울산	425	0.4	0.3	0.2	0.4	0.3	-	-	-
	세종	189	1.1	0.4	0.6	-	-	-	-	0.5
	경기	1,325	0.5	1.4	0.2	0.3	0.1	0.2	0.5	0.7
	강원	478	1.0	0.6	0.7	0.7	0.7	0.4	0.6	-
	충북	501	-	-	0.2	-	0.1	0.2	-	0.2
	충남	589	-	0.5	-	0.2	0.3	0.3	0.1	-
	전북	560	-	-	0.3	-	-	-	-	-
	전남	547	0.6	-	-	0.4	-	-	-	-
	경북	666	1.8	0.1	0.7	0.7	0.9	-	0.4	-
	경남	713	1.5	-	0.3	-	0.7	0.3	-	-
	제주	308	0.2	1.1	0.5	1.2	1.1	-	0.5	0.5
장애여부	장애등록	124	1.0	-	-	0.6	-	-	1.2	-
	미등록	160	1.2	-	0.6	-	-	-	-	-
	해당사항없음	10,214	0.5	0.5	0.5	0.4	0.3	0.2	0.2	0.2

(→ 계속)

(단위: %)

구분		표본수	여성화관	대형사점	평생 학습관	농어촌 복합 체육시설	해수욕장	미술관	클럽 (댄스 포함)	라ژ트
전체		10,498	0.2	0.2	0.2	0.1	0.1	0.1	0.1	0.1
성별	남성	5,263	0.0	0.1	0.0	0.2	0.1	0.1	0.1	0.1
	여성	5,235	0.4	0.3	0.3	0.1	0.1	0.1	0.1	0.0
연령	15-19세	696	-	0.2	-	0.1	0.2	0.6	0.1	-
	20대	1,458	0.0	0.6	0.0	-	0.2	0.1	0.4	0.1
	30대	1,560	0.2	0.2	0.2	0.5	0.1	0.2	0.0	0.2
	40대	1,998	0.2	0.2	0.3	0.0	0.2	0.0	-	0.1
	50대	2,007	0.4	0.1	0.4	0.1	0.2	0.1	0.1	0.1
	60대	1,422	0.3	0.1	0.1	0.2	0.0	0.0	0.2	0.0
	70세 이상	1,357	0.2	-	0.2	0.0	-	-	-	-
학력	초졸이하	923	-	0.1	-	0.1	0.1	0.2	-	-
	중졸	1,452	0.3	0.1	0.2	0.2	0.0	0.2	0.2	-
	고졸	4,491	0.3	0.2	0.2	0.1	0.1	0.1	0.1	0.1
	대졸이상	3,632	0.0	0.2	0.2	0.2	0.2	0.1	0.1	0.2
동거 가구원 수	1인	2,264	0.1	0.3	0.2	-	0.3	0.0	0.3	0.1
	2인	2,171	0.5	0.1	0.2	0.2	0.1	0.2	0.2	0.0
	3인 이상	6,063	0.2	0.2	0.2	0.1	0.1	0.1	0.1	0.1
혼인상태	미혼	2,925	-	0.4	0.1	0.1	0.2	0.2	0.2	0.1
	기혼	6,121	0.2	0.1	0.2	0.2	0.1	0.1	0.0	0.1
	사별/이혼/기타	1,452	0.6	0.0	0.1	-	0.1	0.1	0.1	-
가구주 여부	가구주	5,482	0.1	0.1	0.1	0.2	0.2	0.0	0.1	0.2
	가구주 아님	5,016	0.3	0.2	0.3	0.1	0.1	0.2	0.1	0.0
종사자 지위	임금·봉급 근로자	4,617	0.0	0.2	0.2	0.2	0.2	0.1	0.2	0.1
	고용원을 둔 사업자	248	-	-	-	0.5	0.1	-	0.1	-
	고용원이 없는 자영자	1,637	0.1	0.1	0.1	0.2	0.1	0.1	0.1	0.2
	무급가족종사자	139	-	-	-	-	-	-	-	-
가구 소득	해당없음(무직)	3,857	0.5	0.2	0.2	0.0	0.1	0.2	0.0	0.0
	100만원 미만	921	0.4	-	0.2	0.1	-	0.1	0.1	-
	100-200만원	1,007	0.1	0.1	-	-	0.2	-	0.2	-
	200-300만원	1,706	0.5	0.2	0.2	0.2	0.1	0.1	0.2	0.1
	300-400만원	2,246	0.2	0.2	0.2	0.3	0.1	-	0.0	0.1
	400-500만원	2,214	0.2	0.2	0.3	0.1	0.1	0.3	0.1	0.1
	500-600만원	1,405	-	-	0.1	0.2	0.4	0.0	0.1	-
	600만원 이상	999	0.2	0.7	0.3	-	0.0	0.2	0.1	0.2

(→ 계속)

(단위: %)

구분		표본수	여성화관	대형사점	평생 학습관	농어촌 복합 체육시설	해수욕장	미술관	클럽 (댄스 포함)	라ژ트
지역규모	대도시	4,418	0.1	0.2	0.0	0.0	0.1	0.1	0.1	0.2
	중소도시	3,524	0.3	0.2	0.4	0.1	0.1	0.1	0.1	0.1
	읍면지역	2,556	0.5	0.1	0.2	0.5	0.2	0.0	0.1	-
권역	수도권	3,182	0.2	0.2	0.2	0.1	0.1	0.1	0.1	0.2
	강원/제주권	786	1.0	0.5	0.2	0.6	0.4	0.8	0.4	-
	충청/세종권	1,772	0.4	0.1	0.8	0.2	0.3	0.1	0.2	0.1
	호남권	1,582	-	-	-	0.3	-	-	-	-
	대경권	1,304	0.2	0.3	0.1	0.1	0.4	0.1	0.2	0.1
	동남권	1,872	0.1	0.1	-	-	-	0.0	0.1	-
17개 시도	서울	1,220	0.1	0.4	0.0	-	0.2	0.2	0.1	0.3
	부산	734	-	-	-	-	-	-	0.1	-
	대구	638	-	-	-	-	0.1	0.2	-	0.1
	인천	637	-	0.5	-	-	-	0.2	0.1	-
	광주	475	-	-	-	-	-	-	-	-
	대전	493	0.4	0.2	0.5	0.3	-	0.1	0.3	0.4
	울산	425	-	-	-	-	-	-	-	-
	세종	189	0.7	-	1.2	-	-	1.3	-	-
	경기	1,325	0.3	0.1	0.3	0.3	0.1	0.0	0.1	0.1
	강원	478	1.5	0.7	-	0.8	0.5	1.1	0.3	-
	충북	501	0.6	-	0.3	0.3	-	-	-	-
	충남	589	0.2	0.2	1.4	-	0.7	-	0.2	-
	전북	560	-	-	-	0.3	-	-	-	-
	전남	547	-	-	-	0.5	-	-	-	-
	경북	666	0.4	0.5	0.2	0.1	0.6	-	0.4	-
	경남	713	0.3	0.3	-	-	-	0.1	0.1	-
	제주	308	-	-	0.7	-	0.2	0.3	0.6	-
장애여부	장애등록	124	-	-	-	0.4	-	-	-	-
	미등록	160	-	-	0.6	-	-	-	-	-
	해당사항없음	10,214	0.2	0.2	0.2	0.1	0.1	0.1	0.1	0.1

(→ 계속)

(단위: %)

구분		표본수	문화의 집	만화방	빙상 경기장 (아이스 링크)	오락장 (아케이드 게임방, 카지노 등)	스키장	전시관	식물원	수족관
전체		10,498	0.1	0.1	0.1	0.1	0.1	0.0	0.0	0.0
성별	남성	5,263	0.1	0.1	0.1	0.1	0.1	0.0	0.0	0.0
	여성	5,235	0.1	0.1	0.0	-	-	0.1	0.1	0.1
연령	15-19세	696	0.5	0.1	-	0.3	-	0.1	-	-
	20대	1,458	0.1	0.3	0.3	0.0	0.2	0.1	-	-
	30대	1,560	-	0.0	-	0.1	0.1	-	0.2	0.1
	40대	1,998	0.1	-	-	0.1	-	-	0.0	-
	50대	2,007	0.1	0.0	0.1	0.0	-	0.0	-	0.1
	60대	1,422	-	-	-	0.0	0.0	0.2	-	-
	70세 이상	1,357	0.0	-	-	-	-	-	-	-
학력	초졸이하	923	0.1	-	-	-	-	-	-	-
	중졸	1,452	0.3	0.1	-	0.2	-	0.2	-	-
	고졸	4,491	0.1	0.1	0.1	0.0	0.0	0.0	-	0.0
	대졸이상	3,632	0.0	0.1	0.1	0.1	0.1	0.0	0.1	0.1
동거 가구원 수	1인	2,264	0.0	0.1	-	0.1	0.1	0.1	0.1	0.1
	2인	2,171	0.1	0.0	-	0.0	0.0	0.0	-	-
	3인 이상	6,063	0.1	0.1	0.1	0.1	0.1	0.0	0.1	0.0
혼인상태	미혼	2,925	0.1	0.2	0.1	0.1	0.1	0.0	0.0	0.0
	기혼	6,121	0.1	0.0	0.0	0.0	0.0	0.1	0.1	0.0
	사별/이혼/기타	1,452	0.0	-	-	0.0	-	-	-	-
가구주 여부	가구주	5,482	0.1	0.0	-	0.1	0.1	0.0	0.0	0.0
	가구주 아님	5,016	0.1	0.1	0.1	0.0	0.0	0.1	0.1	0.1
종사자 지위	임금·봉급 근로자	4,617	-	0.1	-	0.0	0.1	0.0	0.0	0.1
	고용원을 둔 사업자	248	-	-	-	0.3	-	-	-	-
	고용원이 없는 자영자	1,637	0.1	-	-	0.0	-	0.2	-	0.0
	무급가족종사자	139	-	-	-	-	0.5	-	-	-
	해당없음(무직)	3,857	0.2	0.1	0.2	0.1	-	0.0	0.1	0.0
가구 소득	100만원 미만	921	0.1	-	-	-	-	-	-	-
	100-200만원	1,007	0.1	-	-	-	-	0.1	-	-
	200-300만원	1,706	-	0.1	-	-	0.1	0.0	0.2	0.1
	300-400만원	2,246	0.1	-	-	0.0	0.1	0.0	0.1	0.0
	400-500만원	2,214	0.1	0.1	-	0.1	-	0.1	-	-
	500-600만원	1,405	0.1	0.2	0.2	0.1	-	-	-	0.0
	600만원 이상	999	0.0	-	0.1	-	0.2	-	-	0.2

(→ 계속)

(단위: %)

구분		표본수	문화의 집	만화방	빙상 경기장 (아이스 링크)	오락장 (아케이드 게임방, 카지노 등)	스키장	전시관	식물원	수족관
지역규모	대도시	4,418	0.1	0.1	-	0.1	0.1	0.0	0.1	0.0
	중소도시	3,524	0.1	-	0.2	0.0	0.0	0.0	0.0	0.1
	읍면지역	2,556	0.1	-	-	0.1	0.1	0.2	-	-
권역	수도권	3,182	0.1	0.1	0.1	0.0	0.1	0.0	0.1	0.1
	강원/제주권	786	1.0	-	-	0.1	0.3	0.1	-	-
	충청/세종권	1,772	0.2	-	-	0.1	0.2	-	0.1	-
	호남권	1,582	-	-	-	0.1	-	-	-	-
	대경권	1,304	-	0.0	-	-	-	-	-	-
	동남권	1,872	-	0.1	-	0.2	-	0.2	-	0.1
17개 시도	서울	1,220	0.1	0.2	-	0.1	0.1	0.1	0.2	-
	부산	734	-	0.3	-	0.1	-	-	-	0.2
	대구	638	-	0.1	-	-	-	-	-	-
	인천	637	-	0.1	-	-	-	-	-	0.2
	광주	475	-	-	-	0.3	-	-	-	-
	대전	493	0.3	-	-	0.2	-	-	-	-
	울산	425	-	-	-	-	-	0.2	-	-
	세종	189	0.8	-	-	-	-	-	-	-
	경기	1,325	-	-	0.2	-	-	-	-	0.1
	강원	478	1.1	-	-	0.1	0.3	0.2	-	-
	충북	501	-	-	-	-	-	-	-	-
	충남	589	0.2	-	-	-	0.4	-	0.1	-
	전북	560	-	-	-	-	-	-	-	-
	전남	547	-	-	-	-	-	-	-	-
	경북	666	-	-	-	-	-	-	-	-
	경남	713	-	-	-	0.3	-	0.4	-	-
	제주	308	0.5	-	-	-	0.2	-	-	-
	장애등록	124	-	-	-	-	-	-	-	-
	미등록	160	-	-	-	-	-	-	-	-
	해당사항없음	10,214	0.1	0.1	0.1	0.1	0.1	0.0	0.0	0.0

(→ 계속)

(단위: %)

구분		표본수	농산어촌 체험장	지방문화원	기념관	경마*경정* 경륜장
전체		10,498	0.0	0.0	0.0	0.0
성별	남성	5,263	0.1	0.0	-	0.0
	여성	5,235	0.0	0.0	0.0	-
연령	15-19세	696	-	-	-	-
	20대	1,458	0.0	-	-	-
	30대	1,560	0.0	0.1	-	-
	40대	1,998	-	0.0	-	-
	50대	2,007	0.0	0.1	0.1	-
	60대	1,422	-	-	-	-
	70세 이상	1,357	0.2	-	0.1	0.0
학력	초졸이하	923	-	-	-	0.0
	중졸	1,452	0.1	-	-	-
	고졸	4,491	0.0	0.0	0.0	-
	대졸이상	3,632	0.0	0.0	0.0	-
동거 가구원 수	1인	2,264	0.1	-	-	0.0
	2인	2,171	0.1	0.0	0.1	-
	3인 이상	6,063	0.0	0.0	0.0	-
혼인상 태	미혼	2,925	0.0	-	-	-
	기혼	6,121	0.0	0.0	0.0	-
	사별/이혼/기타	1,452	0.0	-	0.1	0.0
가구주 여부	가구주	5,482	0.1	-	0.0	0.0
	가구주 아님	5,016	0.0	0.0	0.0	-
종사자 지위	임금·봉급 근로자	4,617	0.0	0.0	-	-
	고용원을 둔 사업자	248	-	-	-	-
	고용원이 없는 자영자	1,637	0.1	-	0.0	-
	무급가족종사자	139	-	-	0.7	-
	해당없음(무직)	3,857	0.0	0.1	0.0	0.0
가구 소득	100만원 미만	921	0.2	-	-	0.0
	100-200만원	1,007	0.1	-	0.1	-
	200-300만원	1,706	0.0	-	-	-
	300-400만원	2,246	0.0	-	-	-
	400-500만원	2,214	0.0	0.1	-	-
	500-600만원	1,405	-	0.1	0.0	-
	600만원 이상	999	-	-	0.0	-

(→ 계속)

(단위: %)

구분		표본수	농산어촌 체험장	지방문화원	기념관	경마*경정* 경륜장
지역 규모	대도시	4,418	0.0	0.0	0.0	0.0
	중소도시	3,524	0.0	0.0	0.0	-
	읍면지역	2,556	0.0	-	0.1	-
권역	수도권	3,182	0.0	-	0.0	-
	강원/제주권	786	0.3	-	0.1	-
	충청/세종권	1,772	0.0	0.2	-	-
	호남권	1,582	0.0	-	0.1	0.0
	대경권	1,304	0.0	-	-	-
	동남권	1,872	-	-	-	-
17개 시도	서울	1,220	0.1	-	0.0	-
	부산	734	-	-	-	-
	대구	638	-	-	-	-
	인천	637	-	-	-	-
	광주	475	-	-	-	0.1
	대전	493	0.1	0.6	-	-
	울산	425	-	-	-	-
	세종	189	-	-	-	-
	경기	1,325	-	-	-	-
	강원	478	0.2	-	0.2	-
	충북	501	-	0.2	-	-
	충남	589	-	-	-	-
	전북	560	0.1	-	0.3	-
	전남	547	-	-	-	-
	경북	666	0.0	-	-	-
	경남	713	-	-	-	-
	제주	308	0.4	-	-	-
장애 여부	장애등록	124	-	-	-	-
	미등록	160	-	-	-	-
	해당사항없음	10,214	0.0	0.0	0.0	0.0

<표 99> (지난 1년 동안) 가장 많이 이용한 여가공간(복수응답)

(단위: %)

구분	표본수	식당 (패밀리 레스토랑, 주점 등)	생활권 공원 (근린공원, 소공원, 어린이 공원 등)	카페 (커피숍, 빙탈출, VR카페, 이색테마 카페 등)	영화관	아파트 내 (집주변) 공터	대형마트	산 (국립, 도립공원 등 자연공원 포함)
전체	10,498	39.1	21.0	18.3	17.0	16.9	15.6	11.9
성별								
남성	5,263	42.8	20.4	15.4	17.1	16.4	11.0	16.0
여성	5,235	35.5	21.6	21.3	17.0	17.3	20.1	7.8
연령								
15-19세	696	20.8	11.5	19.3	27.6	13.0	2.7	1.6
20대	1,458	39.5	9.1	37.8	30.2	5.4	4.6	3.5
30대	1,560	42.1	17.3	25.6	22.0	13.4	18.7	5.8
40대	1,998	43.1	20.4	17.1	18.2	15.2	24.5	14.1
50대	2,007	44.2	23.1	13.1	11.5	18.8	20.6	21.8
60대	1,422	38.7	29.8	7.8	7.8	21.9	14.8	20.6
70세 이상	1,357	29.5	35.5	3.1	3.6	34.0	10.6	7.9
학력								
초졸이하	923	27.4	27.5	2.7	4.2	35.1	8.4	4.1
중졸	1,452	30.0	26.6	8.5	11.5	23.1	9.4	9.1
고졸	4,491	44.5	20.5	20.4	15.7	14.9	17.1	14.0
대졸이상	3,632	37.7	18.5	22.2	22.9	13.9	17.1	11.7
동거 가구원 수								
1인	2,264	38.4	23.5	16.8	14.4	20.7	10.3	9.7
2인	2,171	36.0	27.6	9.6	7.7	24.0	15.5	14.5
3인 이상	6,063	39.9	19.1	20.6	19.6	14.7	16.3	11.6
혼인 상태								
미혼	2,925	35.8	9.8	32.1	28.6	8.0	5.1	3.9
기혼	6,121	41.4	24.4	14.1	13.7	18.8	20.3	15.4
사별/이혼/기타	1,452	32.6	31.0	6.7	5.0	30.8	13.6	11.3
가구주 여부								
가구주	5,482	43.3	24.6	12.1	13.3	19.2	13.9	18.0
가구주 아님	5,016	35.7	18.1	23.4	20.1	15.0	16.9	7.0
종사자 지위								
임금·봉급 근로자	4,617	44.7	18.5	20.1	21.3	13.0	16.7	13.7
고용원을 둔 사업자	248	41.7	23.5	12.6	10.1	18.7	16.4	21.2
고용원이 없는 자영자	1,637	47.6	26.5	11.7	11.2	22.5	15.8	15.1
무급가족종사자	139	33.9	11.1	12.9	9.8	27.6	29.5	7.5
해당없음(무직)	3,857	29.4	22.0	19.2	14.8	19.0	13.6	8.1
가구 소득								
100만원 미만	921	29.4	33.3	7.1	4.8	38.3	6.6	7.5
100-200만원	1,007	34.0	27.8	7.8	5.1	29.7	11.5	12.5
200-300만원	1,706	41.7	21.7	15.5	17.2	18.7	15.1	11.6
300-400만원	2,246	46.9	20.9	21.6	14.8	16.6	19.4	11.4
400-500만원	2,214	37.8	20.0	18.1	18.8	13.3	17.2	11.4
500-600만원	1,405	40.2	18.6	20.9	22.1	13.0	15.5	12.9
600만원 이상	999	31.5	16.8	23.1	22.1	11.8	12.5	14.0

(→ 계속)

(단위: %)

구분	표본수	식당 (패밀리 레스토랑, 주점 등)	생활권 공원 (근린공원, 소공원, 어린이 공원 등)	카페 (커피숍, 빙탈출, VR카페, 이색테마 카페 등)	영화관	아파트 내 (집주변) 공터	대형마트	산 (국립, 도립공원 등 자연공원 포함)
지역규모								
대도시	4,418	38.8	21.8	19.6	20.5	16.0	16.7	14.0
중소도시	3,524	38.4	22.1	18.0	14.2	14.6	15.2	10.1
읍면지역	2,556	41.3	16.8	16.2	14.8	23.5	13.7	10.6
권역								
수도권	3,182	31.8	23.4	17.0	19.1	11.5	15.6	12.3
강원/제주권	786	21.2	12.7	11.5	22.3	11.9	12.4	9.1
충청/세종권	1,772	42.0	12.8	19.0	14.1	20.3	18.7	12.1
호남권	1,582	40.3	20.8	20.4	8.6	51.0	17.2	10.3
대경권	1,304	41.6	25.0	17.6	15.7	19.3	18.8	12.3
동남권	1,872	63.2	18.9	23.3	17.3	9.6	11.0	12.0
17개 시도								
서울	1,220	28.8	22.8	17.6	22.3	13.0	16.8	14.7
부산	734	59.8	23.8	22.7	14.3	7.5	10.3	13.6
대구	638	42.2	24.3	19.3	17.5	23.9	20.7	11.7
인천	637	42.4	19.6	17.6	27.0	10.9	18.7	14.6
광주	475	37.9	21.8	22.9	15.5	45.6	17.6	9.6
대전	493	39.9	18.0	26.8	13.7	19.0	18.5	16.1
울산	425	46.1	24.5	16.3	26.3	24.6	18.4	13.4
세종	189	34.9	21.3	28.6	16.6	14.0	23.2	6.3
경기	1,325	31.6	24.7	16.3	14.8	10.5	13.9	9.8
강원	478	20.3	10.9	13.1	22.3	10.9	9.8	6.8
충북	501	39.1	14.0	10.9	11.4	19.3	22.4	12.3
충남	589	46.7	7.1	18.2	16.1	22.7	15.4	10.0
전북	560	39.5	20.9	18.4	3.9	50.4	19.6	8.3
전남	547	43.2	19.8	20.5	7.8	56.1	14.4	13.0
경북	666	41.1	25.5	16.0	14.1	15.2	17.0	13.0
경남	713	72.5	11.7	26.4	17.4	6.6	9.2	9.8
제주	308	23.5	17.3	7.6	22.3	14.2	18.6	14.5
장애여부								
장애등록	124	26.4	27.3	4.5	16.5	52.6	7.4	12.0
미등록	160	39.8	17.2	13.8	11.0	20.8	6.5	17.7
해당사항없음	10,214	39.2	21.0	18.5	17.1	16.5	15.8	11.8

(→ 계속)

(단위: %)

구분		표본수	목욕탕 (사우나, 온천 등)	재래 시장	쇼핑몰 (백화점 등)	종교 시설 (교회, 절, 성당 등)	헬스 클럽	운동 경기장 (축구, 농구, 야구 등)	위에서 분류되 지 않은 기타 실내 공간	PC방 (복합 멀티 게임방)
전체		10,498	11.5	10.9	9.7	8.3	7.9	6.5	5.9	5.6
성별	남성	5,263	9.6	7.5	6.4	5.0	8.2	11.1	6.3	9.0
	여성	5,235	13.3	14.3	13.0	11.6	7.5	1.9	5.4	2.1
연령	15-19세	696	2.8	0.7	6.0	3.5	1.5	16.0	5.7	27.6
	20대	1,458	3.4	0.9	14.0	2.6	8.5	9.4	5.0	17.5
	30대	1,560	8.7	5.2	14.6	5.6	13.3	7.8	6.6	5.0
	40대	1,998	11.8	7.9	10.2	7.6	11.0	7.1	5.3	1.2
	50대	2,007	14.5	12.6	8.9	8.9	7.1	5.8	6.3	0.3
	60대	1,422	16.2	21.8	6.6	14.0	5.5	2.4	5.8	0.0
	70세 이상	1,357	20.3	28.6	2.7	16.5	1.1	0.4	6.4	-
학력	초졸이하	923	18.1	31.3	2.9	13.5	1.2	2.2	7.1	4.8
	중졸	1,452	11.6	19.5	4.1	13.2	2.1	6.4	5.6	9.2
	고졸	4,491	13.6	10.9	10.6	8.2	6.6	5.0	6.3	6.1
	대졸이상	3,632	7.6	4.2	11.9	5.7	12.7	9.3	5.2	3.7
동거 가구원 수	1인	2,264	16.0	18.1	7.9	11.3	6.2	5.6	6.6	3.4
	2인	2,171	16.2	21.0	7.1	12.5	4.7	2.6	5.5	1.0
	3인 이상	6,063	9.7	7.6	10.6	6.9	8.8	7.6	5.8	6.9
혼인상태	미혼	2,925	3.9	1.4	12.0	3.1	8.0	11.0	5.7	18.1
	기혼	6,121	13.2	12.8	9.3	9.2	8.6	5.3	5.8	0.9
	사별/이혼/기타	1,452	22.4	26.5	5.5	17.6	2.1	1.4	6.4	0.1
가구주 여부	가구주	5,482	13.1	11.6	6.7	7.6	7.7	8.1	6.6	1.9
	가구주 아님	5,016	10.1	10.3	12.1	8.9	8.0	5.3	5.3	8.5
종사자 지위	임금·봉급 근로자	4,617	10.5	6.6	11.0	6.4	11.0	9.2	5.9	4.5
	고용원을 둔 사업자	248	13.1	11.2	5.3	7.8	11.7	3.5	8.0	-
	고용원이 없는 자영자	1,637	15.4	15.0	8.2	7.0	5.2	3.4	6.0	1.0
	무급가족종사자	139	15.7	25.2	7.9	23.1	7.6	0.8	2.9	3.9
	해당없음(무직)	3,857	10.9	13.9	9.1	10.5	4.9	5.0	5.7	8.8
가구 소득	100만원 미만	921	16.1	31.5	2.0	13.9	1.3	0.7	7.5	1.8
	100-200만원	1,007	19.1	23.2	5.3	17.8	2.0	1.4	6.4	1.3
	200-300만원	1,706	14.2	16.1	8.8	9.5	7.0	5.8	5.7	4.5
	300-400만원	2,246	11.2	9.3	10.0	7.1	7.7	5.8	6.6	5.7
	400-500만원	2,214	10.8	7.7	11.6	8.5	8.5	7.8	5.4	6.4
	500-600만원	1,405	9.3	5.5	11.0	5.2	9.9	8.8	5.7	8.2
	600만원 이상	999	7.2	6.5	10.4	5.3	10.8	8.3	4.8	5.2

(→ 계속)

(단위: %)

구분		표본수	목욕탕 (사우나, 온천 등)	재래 시장	쇼핑몰 (백화점 등)	종교 시설 (교회, 절, 성당 등)	헬스 클럽	운동 경기장 (축구, 농구, 야구 등)	위에서 분류되 지 않은 기타 실내 공간	PC방 (복합 멀티 게임방)
지역규모	대도시	4,418	11.3	8.2	12.2	7.4	7.9	6.5	6.5	5.3
	중소도시	3,524	10.4	11.0	8.3	8.8	8.8	7.3	5.5	6.4
	읍면지역	2,556	13.9	16.8	6.8	9.1	6.0	5.1	5.3	4.4
권역	수도권	3,182	8.4	8.9	9.2	9.7	8.9	8.2	5.5	5.8
	강원/제주권	786	18.6	8.4	4.7	8.7	5.5	6.5	11.3	6.5
	충청/세종권	1,772	5.9	13.6	7.8	7.1	6.6	5.7	6.4	3.5
	호남권	1,582	17.4	12.4	3.7	9.7	4.9	4.5	6.4	3.4
	대경권	1,304	16.7	17.6	15.3	6.6	8.0	3.3	3.6	3.8
	동남권	1,872	16.0	10.6	14.3	4.6	8.0	5.1	6.4	8.5
17개 시도	서울	1,220	9.5	7.6	10.8	8.7	8.5	6.4	6.9	4.5
	부산	734	14.8	6.9	21.7	4.4	6.7	4.7	9.5	10.9
	대구	638	15.9	16.8	18.1	4.3	9.7	5.0	1.8	3.8
	인천	637	8.1	6.8	6.5	6.9	7.4	11.2	5.8	4.1
	광주	475	20.2	4.9	6.4	12.4	3.2	3.9	10.0	5.2
	대전	493	7.0	10.5	10.4	6.9	8.1	4.9	3.2	2.9
	울산	425	7.9	2.2	6.8	6.6	10.5	9.4	1.4	6.4
	세종	189	3.4	9.4	12.2	8.0	10.6	1.1	2.4	1.1
	경기	1,325	7.6	10.5	8.6	11.1	9.5	9.0	4.3	7.1
	강원	478	18.4	7.9	5.6	8.5	3.7	7.1	14.4	6.7
	충북	501	4.5	16.1	4.6	8.6	6.5	8.7	14.1	3.9
	충남	589	6.4	14.4	7.8	6.0	5.1	4.5	3.5	4.0
	전북	560	13.5	14.2	3.4	9.4	5.2	7.6	5.5	3.8
	전남	547	18.9	16.8	1.6	7.9	5.8	1.8	4.3	1.6
	경북	666	17.4	18.4	12.7	8.7	6.5	1.9	5.2	3.9
	경남	713	20.1	17.4	9.3	4.2	8.3	4.0	4.9	6.8
	제주	308	19.0	9.4	2.6	9.3	9.9	5.3	3.6	6.0
장애여부	장애등록	124	12.0	15.5	4.5	19.2	1.3	0.7	6.0	1.3
	미등록	160	10.7	10.3	10.0	7.7	8.6	5.4	4.4	4.1
	해당사항없음	10,214	11.5	10.9	9.8	8.2	7.9	6.6	5.9	5.6

(→ 계속)

(단위: %)

구분	표본수	학교 운동장	미용 관리실 (피부 관리, 네일아트, 마사지, 헤어샵 등)	노래방	국민 체육센터 (주민 체육센터, 올림픽 체육센터)	복합 문화 거리 (인사동 명동 홍대 신촌 등)	당구장	위에서 분류되 지않은 기타 실외 공간	수영장
전체	10,498	4.6	4.5	4.1	4.0	3.8	3.7	3.4	3.3
성별									
남성	5,263	6.2	1.4	4.5	4.3	3.4	6.8	4.6	2.1
여성	5,235	3.0	7.7	3.6	3.8	4.3	0.5	2.2	4.4
연령									
15-19세	696	23.0	2.2	12.6	2.2	6.9	1.4	1.7	1.4
20대	1,458	5.7	5.1	8.2	2.9	11.3	5.6	1.6	2.5
30대	1,560	3.2	4.7	3.9	3.5	5.8	4.1	2.9	2.9
40대	1,998	2.4	5.6	2.6	5.1	1.2	5.1	3.4	4.1
50대	2,007	2.5	3.8	2.5	5.7	1.1	4.1	4.1	3.7
60대	1,422	3.6	5.1	2.1	4.0	1.0	2.0	4.1	4.8
70세 이상	1,357	3.2	3.3	1.3	2.8	1.1	0.4	5.4	2.1
학력									
초졸이하	923	8.4	4.6	3.7	1.0	1.1	0.2	4.7	1.9
중졸	1,452	9.8	3.0	5.2	3.4	3.9	0.6	4.2	1.8
고졸	4,491	3.5	4.9	4.2	3.6	3.1	4.3	3.4	3.5
대졸이상	3,632	3.4	4.6	3.6	5.4	5.1	4.5	2.9	3.8
동거 가구원 수									
1인	2,264	3.2	5.3	3.2	2.5	3.9	3.4	4.0	2.5
2인	2,171	3.1	4.3	2.5	4.1	1.5	1.8	3.6	3.5
3인 이상	6,063	5.1	4.5	4.6	4.2	4.3	4.1	3.3	3.3
혼인상태									
미혼	2,925	9.2	5.1	8.9	3.0	9.6	5.0	2.2	2.1
기혼	6,121	2.9	4.3	2.2	4.6	1.8	3.5	3.9	3.9
사별/이혼/기타	1,452	2.5	4.5	2.4	2.7	0.9	1.0	3.8	2.7
가구주 여부									
가구주	5,482	3.4	2.1	3.0	4.1	2.2	5.5	4.7	2.7
가구주 아님	5,016	5.5	6.5	4.9	4.0	5.1	2.2	2.3	3.7
종사자 지위									
임금·봉급 근로자	4,617	2.9	5.0	3.8	4.2	4.4	5.4	3.4	2.3
고용원을 둔 사업자	248	1.3	3.3	2.2	4.8	0.6	2.6	3.8	4.7
고용원이 없는 자영자	1,637	3.6	4.4	3.0	4.9	1.3	4.2	4.3	2.8
무급가족종사자	139	0.9	6.2	4.2	3.9	3.5	0.9	3.3	2.7
해당없음(무직)	3,857	7.2	4.0	4.9	3.5	4.3	1.6	3.0	4.4
가구 소득									
100만원 미만	921	5.8	3.1	1.6	2.3	1.2	0.4	5.6	1.4
100-200만원	1,007	3.2	5.2	3.1	1.8	3.1	0.8	4.8	3.4
200-300만원	1,706	3.3	4.2	3.8	2.8	2.2	3.3	3.7	2.6
300-400만원	2,246	4.0	4.9	3.8	3.9	2.9	5.5	2.7	3.0
400-500만원	2,214	5.0	3.9	4.5	4.0	3.5	3.5	2.7	3.5
500-600만원	1,405	6.6	4.6	4.8	4.8	5.0	4.4	2.9	3.6
600만원 이상	999	3.6	5.6	4.7	6.4	7.5	3.2	4.5	4.2

(→ 계속)

(단위: %)

구분	표본수	학교 운동장	미용 관리실 (피부 관리, 네일아트, 마사지, 헤어샵 등)	노래방	국민 체육센터 (주민 체육센터, 올림픽 체육센터)	복합 문화 거리 (인사동 명동 홍대 신촌 등)	당구장	위에서 분류되 지않은 기타 실외 공간	수영장
지역규모									
대도시	4,418	3.5	4.6	3.4	2.8	5.8	3.6	3.2	3.7
중소도시	3,524	6.2	4.6	4.7	6.0	2.6	3.6	3.7	3.4
읍면지역	2,556	3.8	4.2	4.4	3.0	1.9	4.0	3.3	2.0
권역									
수도권	3,182	3.4	3.1	4.2	5.8	6.3	4.4	3.1	4.1
강원/제주권	786	4.1	7.4	8.2	5.0	0.9	4.2	3.3	2.8
충청/세종권	1,772	5.0	3.8	4.0	2.5	3.1	3.5	6.9	2.0
호남권	1,582	11.7	2.3	3.5	1.7	1.5	2.2	3.2	2.8
대경권	1,304	4.0	7.5	3.7	3.5	1.4	1.6	1.4	2.6
동남권	1,872	3.9	8.3	3.2	1.2	0.3	3.5	3.3	2.4
17개 시도									
서울	1,220	3.2	3.0	3.0	3.8	10.5	4.5	4.1	4.8
부산	734	2.3	9.6	3.8	1.1	0.3	2.3	2.2	3.1
대구	638	5.1	8.2	2.5	3.6	0.7	1.6	1.6	2.7
인천	637	1.6	3.8	5.3	2.3	3.5	4.3	1.8	3.3
광주	475	11.1	1.6	2.4	1.0	3.9	3.8	2.6	1.0
대전	493	4.0	4.7	4.3	2.0	4.4	2.5	4.9	2.5
울산	425	1.5	1.2	3.8	1.4	0.7	2.3	2.6	3.2
세종	189	2.9	6.3	1.2	2.4	1.6	3.4	4.7	0.8
경기	1,325	4.1	3.1	4.8	8.1	3.6	4.4	2.7	3.6
강원	478	2.5	5.5	7.9	5.1	0.8	4.4	2.2	2.6
충북	501	5.2	2.0	5.6	3.8	1.0	4.6	8.1	2.5
충남	589	5.9	4.1	3.0	1.9	4.0	3.3	7.6	1.5
전북	560	20.9	2.6	1.6	2.5	0.2	1.4	3.0	4.4
전남	547	2.7	2.6	6.5	1.4	0.9	1.5	3.9	2.7
경북	666	3.1	6.7	4.8	3.4	2.1	1.6	1.2	2.5
경남	713	6.4	9.4	2.5	1.2	0.2	5.2	4.7	1.5
제주	308	8.1	12.0	9.0	4.7	1.1	3.6	6.0	3.1
장애여부									
장애등록	124	1.9	4.0	5.0	0.8	0.6	2.5	7.4	5.1
미등록	160	5.7	1.4	2.7	5.4	12.1	1.3	12.8	3.5
해당사항없음	10,214	4.6	4.6	4.1	4.0	3.7	3.7	3.2	3.2

(→ 계속)

(단위: %)

구분		표본수	뉴시터	주제공원 (역사 공원 수변공원 체육공원 등)	학원 (어학, 기술등 자격증 취득등)	노인 복지 회관	마을 회관	공연장	복합 체육관	도서관
전체		10,498	3.2	3.2	3.2	3.0	2.9	2.9	2.9	2.7
성별	남성	5,263	6.2	3.5	3.1	2.9	2.3	2.7	3.2	2.5
	여성	5,235	0.3	2.9	3.2	3.2	3.6	3.2	2.6	3.0
연령	15-19세	696	0.2	2.5	17.9	0.3	0.1	6.3	2.5	12.2
	20대	1,458	0.4	2.1	9.1	-	0.3	5.2	2.2	8.7
	30대	1,560	2.8	2.6	2.0	0.1	0.2	3.7	4.7	1.7
	40대	1,998	3.8	3.5	0.8	0.1	0.8	3.0	4.5	0.9
	50대	2,007	5.6	4.0	0.6	0.3	1.9	2.0	2.1	0.6
	60대	1,422	4.2	3.2	0.3	5.0	5.2	0.8	2.4	0.3
	70세 이상	1,357	3.4	3.9	0.0	20.6	15.0	0.6	0.8	0.0
학력	초졸이하	923	2.2	3.4	1.0	17.8	20.2	0.2	0.3	1.3
	중졸	1,452	2.6	3.4	7.5	7.9	6.7	2.9	1.6	4.7
	고졸	4,491	3.5	2.9	2.5	1.9	1.4	1.9	2.7	2.9
	대졸이상	3,632	3.4	3.4	2.8	0.1	0.4	4.7	4.2	2.0
동거 가구원 수	1인	2,264	2.7	3.4	1.9	8.1	7.7	3.0	2.1	1.4
	2인	2,171	3.8	4.1	0.4	8.2	8.8	1.8	2.6	0.9
	3인 이상	6,063	3.2	3.0	4.0	1.1	0.9	3.2	3.1	3.3
혼인상태	미혼	2,925	1.0	2.1	10.1	0.2	0.1	5.1	3.1	8.3
	기혼	6,121	4.3	3.6	0.6	2.7	3.1	2.3	3.1	0.7
	사별/이혼/기타	1,452	2.3	3.5	0.1	14.6	10.6	0.6	0.9	0.1
가구주 여부	가구주	5,482	6.7	3.8	0.8	4.3	3.9	2.6	3.0	0.6
	가구주 아님	5,016	0.5	2.7	5.0	2.0	2.2	3.2	2.9	4.4
종사자 지위	임금·봉급 근로자	4,617	4.1	2.7	2.6	0.8	0.7	3.9	3.5	1.6
	고용원을 둔 사업자	248	5.0	0.8	-	0.5	1.0	1.5	4.3	0.7
	고용원이 없는 자영자	1,637	6.4	5.2	0.3	2.7	5.2	1.1	3.1	0.6
	무급가족종사자	139	-	2.6	1.2	3.6	11.3	0.7	0.9	-
	해당없음(무직)	3,857	1.1	3.2	5.1	6.0	4.6	2.6	2.2	5.0
가구 소득	100만원 미만	921	2.8	4.8	0.6	15.2	19.4	0.2	0.2	1.6
	100-200만원	1,007	1.8	3.5	0.4	10.6	12.1	1.7	2.1	0.2
	200-300만원	1,706	2.5	3.5	1.8	3.5	4.0	3.0	1.8	2.6
	300-400만원	2,246	4.2	3.2	2.0	2.0	1.6	1.6	2.9	3.1
	400-500만원	2,214	3.2	3.3	5.1	1.0	0.6	3.7	3.2	2.9
	500-600만원	1,405	3.4	3.3	3.8	1.0	0.5	4.7	3.1	2.1
	600만원 이상	999	3.2	1.6	4.5	1.7	0.2	3.2	4.7	4.6

(→ 계속)

(단위: %)

구분		표본수	뉴시터	주제공원 (역사 공원 수변공원 체육공원 등)	학원 (어학, 기술등 자격증 취득등)	노인 복지 회관	마을 회관	공연장	복합 체육관	도서관
지역규모	대도시	4,418	3.1	4.1	2.6	3.0	0.6	2.6	2.7	2.0
	중소도시	3,524	3.5	2.4	4.4	1.9	1.8	3.7	3.9	3.4
	읍면지역	2,556	3.1	2.7	2.0	5.4	10.7	2.2	1.5	2.8
권역	수도권	3,182	3.4	2.3	5.0	3.0	1.3	4.9	3.6	2.8
	강원/제주권	786	3.6	2.3	2.8	6.2	5.3	3.2	3.3	5.0
	충청/세종권	1,772	2.6	1.9	2.1	6.2	8.1	0.8	1.6	6.8
	호남권	1,582	2.1	1.5	0.9	2.0	7.6	0.3	2.9	1.4
	대경권	1,304	1.6	8.6	0.4	1.3	2.7	1.0	2.0	0.2
	동남권	1,872	5.0	4.9	1.5	1.9	1.1	0.9	2.0	1.4
17개 시도	서울	1,220	3.0	2.8	3.8	3.9	0.6	2.8	3.5	2.1
	부산	734	6.0	7.2	1.3	2.0	0.4	1.2	1.6	1.2
	대구	638	0.9	10.3	0.4	0.8	1.0	1.6	1.3	0.2
	인천	637	2.3	1.7	1.7	3.4	0.2	6.3	2.6	2.1
	광주	475	2.6	2.8	0.5	1.5	0.8	0.5	1.5	1.0
	대전	493	2.5	0.7	3.7	4.9	2.2	1.5	2.2	6.0
	울산	425	3.5	6.1	3.1	2.1	2.4	1.6	6.1	3.6
	세종	189	1.7	0.8	3.5	5.6	2.1	0.9	3.7	6.9
	경기	1,325	3.9	2.0	6.6	2.2	2.1	6.3	4.0	3.5
	강원	478	3.9	2.8	3.3	6.3	6.4	3.7	3.5	4.4
	충북	501	1.7	3.5	1.8	5.5	10.0	0.2	1.6	9.2
	충남	589	3.4	1.7	1.0	7.9	11.7	0.8	0.9	5.5
	전북	560	1.7	0.6	1.4	2.7	8.5	0.2	4.5	1.7
	전남	547	2.0	1.3	0.8	1.8	12.3	0.2	2.4	1.4
	경북	666	2.2	7.1	0.5	1.7	4.3	0.5	2.7	0.2
	경남	713	4.5	2.2	1.1	1.7	1.5	0.3	1.0	0.9
	제주	308	2.8	1.0	1.6	5.8	2.6	2.1	2.9	6.4
장애여부	장애등록	124	2.9	6.8	-	9.9	8.0	-	0.7	0.6
	미등록	160	3.7	4.4	0.5	6.3	5.9	0.8	1.9	0.5
	해당사항없음	10,214	3.2	3.1	3.2	2.9	2.8	3.0	3.0	2.8

(→ 계속)

(단위: %)

구분		표본수	유원지	테마 파크	찜질방	학교 시설	주민 자치 센터	역사, 문화 유적지 (고궁, 민속촌, 고적지 등)	캠핑장	골프 연습장 (스크린 골프장)
전체		10,498	2.7	2.7	2.6	2.6	2.5	2.3	2.3	1.9
성별	남성	5,263	2.6	2.8	1.0	2.6	1.9	2.3	2.9	3.1
	여성	5,235	2.8	2.5	4.1	2.5	3.1	2.3	1.6	0.8
연령	15-19세	696	2.2	3.7	0.6	19.5	0.3	1.2	0.9	-
	20대	1,458	3.1	4.3	1.2	7.3	0.1	1.4	2.1	0.3
	30대	1,560	2.9	5.7	1.4	0.3	0.9	2.5	5.0	2.0
	40대	1,998	3.6	3.2	2.3	0.2	1.6	3.0	3.1	3.3
	50대	2,007	2.3	0.5	3.0	0.3	3.4	2.1	1.9	3.4
	60대	1,422	2.2	0.4	5.5	0.1	4.9	2.5	0.4	2.2
	70세 이상	1,357	2.0	0.8	3.7	0.3	6.7	3.3	0.4	0.2
학력	초졸이하	923	0.6	1.0	3.2	2.2	5.5	3.2	0.4	-
	중졸	1,452	2.5	1.5	2.9	7.7	4.0	2.2	0.7	0.5
	고졸	4,491	3.1	1.9	2.9	2.6	2.7	2.4	1.7	1.4
	대졸이상	3,632	2.7	4.3	2.0	0.8	1.2	2.2	3.8	3.4
동거 가구원 수	1인	2,264	2.6	1.2	3.5	1.4	2.9	2.6	1.4	1.0
	2인	2,171	2.5	1.2	4.3	0.7	5.2	2.7	1.1	1.3
	3인 이상	6,063	2.8	3.2	2.0	3.1	1.8	2.2	2.6	2.2
혼인상태	미혼	2,925	2.5	3.8	1.2	8.6	0.2	1.5	2.4	0.6
	기혼	6,121	2.9	2.5	2.9	0.3	3.2	2.7	2.4	2.7
	사별/이혼/기타	1,452	1.9	0.5	4.8	0.1	4.5	2.6	0.9	0.9
가구주 여부	가구주	5,482	2.8	2.3	1.9	0.6	2.8	2.8	2.9	3.3
	가구주 아님	5,016	2.6	2.9	3.1	4.1	2.3	2.0	1.8	0.9
종사자 지위	임금 봉급 근로자	4,617	3.1	3.2	2.1	0.7	1.2	2.1	3.3	2.0
	고용원을 둔 사업자	248	3.4	2.1	2.4	1.3	3.7	0.8	0.8	15.0
	고용원이 없는 자영자	1,637	1.3	1.4	2.2	0.2	2.2	3.5	2.4	3.0
	무급가족종사자	139	3.9	2.7	2.8	0.5	4.2	2.0	1.8	2.9
	해당없음(무직)	3,857	2.7	2.5	3.3	5.7	4.1	2.3	1.1	0.6
가구 소득	100만원 미만	921	1.7	0.8	2.3	1.8	5.7	2.1	0.6	-
	100-200만원	1,007	2.2	0.8	5.7	0.9	5.1	3.4	0.3	0.5
	200-300만원	1,706	2.7	3.2	3.6	1.9	3.3	1.8	1.2	1.6
	300-400만원	2,246	2.2	3.0	2.1	1.8	1.5	2.7	2.1	1.6
	400-500만원	2,214	3.4	3.0	2.2	3.1	2.8	2.0	3.7	2.1
	500-600만원	1,405	3.1	2.9	1.8	4.3	1.2	2.0	2.5	1.6
	600만원 이상	999	2.5	2.3	2.4	2.4	1.9	2.9	2.3	4.5

(→ 계속)

(단위: %)

구분		표본수	유원지	테마 파크	찜질방	학교 시설	주민 자치 센터	역사, 문화 유적지 (고궁, 민속촌, 고적지 등)	캠핑장	골프 연습장 (스크린 골프장)
지역규모	대도시	4,418	3.1	3.3	3.0	1.8	2.0	2.2	1.7	1.7
	중소도시	3,524	2.7	2.3	1.9	3.5	2.6	2.1	3.2	2.6
	읍면지역	2,556	1.8	1.9	2.8	2.4	3.4	3.0	1.5	1.2
권역	수도권	3,182	3.6	2.3	3.0	3.1	2.9	2.0	3.3	2.3
	강원/제주권	786	1.2	3.7	3.4	4.2	5.8	1.6	3.8	1.0
	충청/세종권	1,772	1.8	1.6	3.8	4.5	6.1	1.4	1.2	1.9
	호남권	1,582	2.5	3.6	1.0	1.1	0.7	1.9	0.5	1.1
	대경권	1,304	2.3	3.1	2.1	1.1	0.6	3.9	1.3	2.0
	동남권	1,872	1.3	3.4	1.4	1.0	0.5	3.7	0.9	1.7
	서울	1,220	2.3	3.6	4.1	2.1	1.9	1.9	2.9	1.6
17개 시도	부산	734	1.7	3.5	1.5	1.1	0.6	1.9	1.0	0.9
	대구	638	2.2	1.6	2.1	1.0	0.4	2.1	0.4	2.2
	인천	637	9.4	2.4	3.3	0.7	5.4	3.0	1.2	1.6
	광주	475	3.4	7.3	0.3	1.0	1.1	2.2	0.7	0.3
	대전	493	1.7	0.9	2.6	5.7	3.0	2.5	1.0	2.8
	울산	425	2.2	5.0	1.8	0.4	0.8	5.9	1.0	4.7
	세종	189	3.4	2.6	5.0	6.7	6.6	1.9	0.5	2.6
	경기	1,325	3.3	1.2	2.1	4.3	3.0	1.8	4.2	3.0
	강원	478	1.0	3.6	4.5	4.1	7.8	2.0	5.2	0.2
	충북	501	0.8	3.2	3.3	4.9	9.9	0.5	1.5	0.6
	충남	589	2.4	0.7	4.7	3.1	5.3	1.2	1.2	2.0
	전북	560	1.8	3.1	0.9	1.1	0.4	1.4	0.1	0.4
	전남	547	2.4	1.1	1.7	1.3	0.5	2.1	0.7	2.4
	경북	666	2.4	4.4	2.1	1.1	0.8	5.5	2.1	1.9
	경남	713	0.7	2.9	1.1	1.1	0.2	4.9	0.7	1.4
	제주	308	1.6	4.1	0.7	4.7	1.1	0.4	0.3	2.8
	장애등록	124	2.4	-	4.3	-	4.2	3.0	0.4	1.6
장애여부	미등록	160	5.0	2.5	1.1	-	2.0	1.6	1.0	0.3
	해당사항없음	10,214	2.7	2.7	2.6	2.6	2.5	2.3	2.3	2.0

(→ 계속)

(단위: %)

구분		표본수	삼림욕장	사설 문화 센터	골프장	생활 문화 센터	박물관	사회 복지관	대형 서점	여성 회관
전체		10,498	1.6	1.3	1.2	1.2	0.9	0.9	0.8	0.8
성별	남성	5,263	1.7	1.3	1.8	0.6	0.8	0.6	0.8	0.0
	여성	5,235	1.5	1.3	0.7	1.8	1.0	1.1	0.9	1.6
연령	15-19세	696	0.6	0.9	-	0.2	2.2	-	2.3	-
	20대	1,458	0.9	1.7	0.2	0.7	1.1	0.3	2.5	0.0
	30대	1,560	1.4	1.8	0.6	1.3	1.5	0.2	1.0	0.7
	40대	1,998	1.9	1.6	2.2	0.8	0.4	0.6	0.5	0.8
	50대	2,007	1.5	1.4	2.8	1.6	1.0	0.7	0.3	1.5
	60대	1,422	2.4	0.7	1.1	1.8	0.5	2.0	0.1	1.3
	70세 이상	1,357	2.0	0.1	0.0	1.6	0.2	2.6	-	0.9
	초졸이하	923	1.6	0.4	-	1.4	1.5	2.0	0.4	0.6
학력	중졸	1,452	1.9	0.3	-	1.1	0.3	1.9	0.6	1.5
	고졸	4,491	1.3	0.8	1.0	1.3	1.0	0.9	0.8	1.0
	대졸이상	3,632	1.8	2.4	2.2	1.1	0.9	0.3	1.0	0.4
동거 가구원 수	1인	2,264	1.4	0.7	0.7	1.1	0.4	1.3	1.0	0.6
	2인	2,171	2.2	0.6	0.7	1.6	0.8	2.3	0.3	1.4
	3인 이상	6,063	1.5	1.5	1.4	1.1	1.0	0.5	1.0	0.7
혼인상태	미혼	2,925	0.8	1.3	0.2	0.7	1.2	0.2	2.1	-
	기혼	6,121	1.8	1.4	1.7	1.4	0.9	1.0	0.4	1.0
가구주 여부	사별/이혼/기타	1,452	2.1	0.6	0.7	1.3	0.2	1.7	0.1	2.1
	가구주	5,482	2.0	1.4	2.0	1.0	0.7	0.9	0.6	0.4
종사자 지위	가구주 아님	5,016	1.2	1.2	0.6	1.4	1.1	0.8	1.1	1.1
	임금.봉급 근로자	4,617	1.4	1.4	1.8	0.8	0.9	0.4	0.7	0.2
	고용원을 둔 사업자	248	4.2	7.9	4.6	0.1	1.1	1.3	1.5	-
	고용원이 없는 자영자	1,637	2.0	0.6	1.4	0.7	1.1	0.7	0.7	0.3
	무급가족종사자	139	2.1	0.4	-	0.5	1.4	1.3	-	0.4
	해당없음(무직)	3,857	1.5	1.0	0.3	2.0	0.9	1.4	1.0	1.8
가구 소득	100만원 미만	921	1.6	0.1	0.0	1.2	0.2	3.1	0.3	0.8
	100-200만원	1,007	1.7	0.1	0.2	1.3	0.3	2.1	0.3	0.8
	200-300만원	1,706	2.0	0.6	0.4	1.6	0.6	1.3	0.5	1.9
	300-400만원	2,246	1.6	1.6	0.9	1.1	1.1	0.5	0.6	0.6
	400-500만원	2,214	1.5	2.0	1.1	1.5	1.2	0.6	0.7	1.2
	500-600만원	1,405	1.7	0.3	1.4	0.8	1.1	0.4	1.2	0.1
	600만원 이상	999	1.2	2.5	3.6	1.1	0.6	0.6	2.0	0.5

(→ 계속)

(단위: %)

구분		표본수	삼림욕장	사설 문화 센터	골프장	생활 문화 센터	박물관	사회 복지관	대형 서점	여성 회관
지역규모	대도시	4,418	1.6	0.5	1.5	1.2	1.0	0.9	1.1	0.5
	중소도시	3,524	1.7	2.6	1.2	1.2	0.6	0.5	0.8	1.1
	읍면지역	2,556	1.2	0.4	0.6	1.3	1.3	1.6	0.6	0.9
권역	수도권	3,182	1.9	2.3	1.4	1.5	0.8	0.6	1.0	1.1
	강원/제주권	786	1.5	1.2	2.6	2.9	2.0	2.0	1.5	2.2
	충청/세종권	1,772	1.9	0.4	0.9	1.6	0.5	1.8	1.9	1.1
	호남권	1,582	0.8	-	1.1	0.4	0.4	0.4	-	-
	대경권	1,304	1.4	0.1	0.6	0.5	1.5	1.7	0.4	0.4
	동남권	1,872	1.0	0.3	0.9	0.5	1.4	0.6	0.3	0.3
	서울	1,220	1.7	0.6	2.2	1.8	0.8	0.7	1.1	0.8
	부산	734	0.8	0.1	1.3	0.1	1.3	0.8	0.2	0.2
17개 시도	대구	638	0.5	-	0.4	0.4	1.5	1.9	0.2	-
	인천	637	3.0	1.0	0.7	1.3	1.0	0.1	2.5	0.2
	광주	475	1.7	-	1.1	0.1	-	0.4	-	-
	대전	493	2.4	0.4	1.3	1.2	0.7	2.8	2.6	1.1
	울산	425	1.1	0.9	0.4	1.5	2.6	1.6	-	0.6
	세종	189	1.0	0.4	3.1	4.0	-	1.7	5.0	1.5
	경기	1,325	1.8	3.9	0.9	1.3	0.6	0.5	0.6	1.5
	강원	478	1.2	0.9	1.9	3.8	1.2	2.1	1.4	3.0
	충북	501	1.6	-	0.5	0.8	0.3	0.7	2.1	1.2
	충남	589	2.0	0.8	0.7	2.1	0.6	2.0	0.9	1.1
	전북	560	0.2	-	0.5	0.4	0.5	-	-	-
	전남	547	0.6	-	1.7	0.7	0.6	0.7	-	-
	경북	666	2.2	0.1	0.7	0.5	1.4	1.6	0.5	0.8
	경남	713	1.3	0.2	0.6	0.5	1.0	0.1	0.5	0.4
	제주	308	2.4	2.0	4.3	0.6	3.8	1.6	1.7	0.3
	장애등록	124	0.4	-	-	-	0.3	1.0	2.2	-
	미등록	160	1.9	-	-	1.6	0.9	-	0.3	-
	해당사항없음	10,214	1.6	1.3	1.2	1.2	0.9	0.9	0.8	0.8

(→ 계속)

(단위: %)

구분		표본수	평생 학습관	해수욕장	리조트	만화방	클럽 (댄스 포함)	문화관	청소년 수련관	스키장
전체		10,498	0.8	0.7	0.6	0.5	0.4	0.4	0.4	0.4
성별	남성	5,263	0.5	0.8	1.0	0.5	0.4	0.3	0.2	0.6
	여성	5,235	1.1	0.6	0.3	0.5	0.5	0.5	0.5	0.1
연령	15-19세	696	0.1	0.4	-	1.6	0.1	0.1	1.7	-
	20대	1,458	0.4	1.4	0.5	1.8	1.6	0.1	0.1	0.5
	30대	1,560	0.3	0.4	1.2	0.1	0.2	0.1	0.5	0.9
	40대	1,998	1.1	0.8	0.7	0.1	0.1	0.9	0.3	0.4
	50대	2,007	0.8	0.8	0.8	0.3	0.3	0.3	0.5	0.1
	60대	1,422	1.0	0.4	0.3	0.0	0.6	0.4	0.1	0.2
	70세 이상	1,357	1.9	0.1	0.2	-	-	0.4	-	-
학력	초졸이하	923	1.3	0.3	0.1	0.7	0.3	0.5	0.5	-
	중졸	1,452	0.7	0.2	-	0.4	0.2	0.3	1.1	0.0
	고졸	4,491	1.0	0.8	0.3	0.6	0.4	0.4	0.1	0.2
	대졸이상	3,632	0.5	0.8	1.3	0.3	0.5	0.3	0.5	0.7
동거 가구원 수	1인	2,264	0.7	0.7	0.5	0.3	0.7	0.3	-	0.2
	2인	2,171	1.0	0.6	0.4	0.1	0.3	0.4	0.1	0.4
	3인 이상	6,063	0.8	0.7	0.7	0.6	0.4	0.4	0.5	0.4
혼인상태	미혼	2,925	0.4	0.9	0.6	1.4	1.0	0.1	0.6	0.5
	기혼	6,121	0.9	0.7	0.7	0.1	0.2	0.5	0.3	0.3
	사별/이혼/기타	1,452	1.5	0.2	0.2	0.1	0.1	0.3	-	0.0
가구주 여부	가구주	5,482	0.5	0.8	1.0	0.1	0.2	0.2	0.0	0.5
	가구주 아님	5,016	1.0	0.6	0.3	0.7	0.6	0.5	0.6	0.2
종사자 지위	임금·봉급 근로자	4,617	0.8	1.0	0.9	0.4	0.6	0.4	0.4	0.8
	고용원을 둔 사업자	248	1.6	1.1	0.1	-	0.1	0.5	-	-
	고용원이 없는 자영자	1,637	0.5	0.5	0.9	0.2	0.3	0.3	-	-
	무급가족종사자	139	1.1	-	-	-	-	-	0.4	0.5
가구 소득	해당없음(무직)	3,857	0.8	0.4	0.2	0.6	0.4	0.3	0.5	0.0
	100만원 미만	921	0.8	0.1	0.2	0.1	0.2	-	-	-
	100-200만원	1,007	0.8	0.4	-	0.1	0.3	0.7	-	0.0
	200-300만원	1,706	1.0	0.4	0.3	0.1	0.4	0.4	0.1	0.2
	300-400만원	2,246	0.7	0.7	0.5	0.1	0.3	0.1	0.4	0.4
	400-500만원	2,214	0.8	0.6	0.9	0.7	0.5	0.4	0.6	0.5
	500-600만원	1,405	0.4	0.6	0.5	1.0	0.3	0.1	0.4	0.2
	600만원 이상	999	1.4	1.5	1.3	0.8	0.8	1.2	0.4	0.6

(→ 계속)

(단위: %)

구분		표본수	평생 학습관	해수욕장	리조트	만화방	클럽 (댄스 포함)	문화관	청소년 수련관	스키장
지역규모	대도시	4,418	0.4	0.7	0.7	0.3	0.4	0.2	0.1	0.5
	중소도시	3,524	1.1	0.5	0.7	0.9	0.5	0.5	0.7	0.2
	읍면지역	2,556	1.1	0.9	0.2	0.1	0.2	0.4	0.3	0.3
권역	수도권	3,182	0.9	0.6	1.1	0.7	0.5	0.5	0.6	0.5
	강원/제주권	786	0.9	1.8	0.3	0.6	0.6	0.8	0.4	0.4
	충청/세종권	1,772	2.5	1.3	0.4	0.2	0.5	0.4	0.4	0.5
	호남권	1,582	0.1	0.0	0.1	0.0	0.1	0.1	0.3	-
	대경권	1,304	0.2	1.1	0.2	0.2	0.3	0.3	0.1	0.2
	동남권	1,872	-	0.5	-	0.3	0.3	0.0	-	-
	서남권	1,220	0.7	1.0	1.4	0.2	0.6	0.1	-	0.9
17개 시도	부산	734	-	0.7	-	0.7	0.3	0.1	-	-
	대구	638	-	0.8	0.2	0.1	0.2	0.3	0.2	0.4
	인천	637	0.3	0.3	0.1	0.3	0.1	0.7	0.4	0.2
	광주	475	0.4	-	-	-	-	0.1	0.3	-
	대전	493	0.5	0.2	0.6	0.2	0.7	0.5	0.2	0.4
	울산	425	-	1.1	-	-	0.4	-	-	-
	세종	189	3.1	1.0	-	-	0.4	-	3.2	-
	경기	1,325	1.2	0.3	1.0	1.1	0.5	0.7	1.0	0.3
	강원	478	0.9	1.9	0.3	0.5	0.3	0.8	0.3	0.4
	충북	501	1.0	1.0	0.3	0.5	-	-	0.2	-
	충남	589	5.1	2.2	0.4	-	0.7	0.7	0.2	1.2
	전북	560	-	0.1	0.1	0.1	-	0.2	0.1	-
	전남	547	-	-	0.2	-	0.4	0.1	0.3	-
	경북	666	0.4	1.4	0.1	0.3	0.4	0.4	-	-
	경남	713	-	-	-	-	0.3	-	-	-
	제주	308	1.0	1.6	0.1	0.9	1.3	1.0	0.6	0.2
	장애등록	124	-	1.1	-	0.6	0.4	1.2	-	-
	미등록	160	0.6	0.8	1.2	-	-	-	-	-
	해당사항없음	10,214	0.8	0.7	0.6	0.5	0.4	0.4	0.4	0.4

(→ 계속)

(단위: %)

구분		표본수	농어촌 복합 체육 시설	식물원	오락장 (아케이드 게임방, 카지노 등)	전시관	미술관	문화의 집	수족관	농산어촌 체험장
전체		10,498	0.3	0.3	0.3	0.3	0.2	0.2	0.1	0.1
성별	남성	5,263	0.5	0.3	0.5	0.2	0.1	0.1	0.1	0.2
	여성	5,235	0.2	0.3	0.1	0.4	0.4	0.2	0.2	0.1
연령	15-19세	696	0.2	0.1	1.1	0.2	0.7	0.5	-	-
	20대	1,458	-	0.3	0.5	0.6	0.2	0.2	0.0	0.1
	30대	1,560	0.5	0.6	0.4	0.2	0.5	0.1	0.3	0.2
	40대	1,998	0.2	0.2	0.2	0.5	0.1	0.1	0.2	0.1
	50대	2,007	0.5	0.4	0.1	0.1	0.3	0.2	0.2	0.1
	60대	1,422	0.5	0.1	0.1	0.2	0.3	0.2	0.1	0.1
	70세 이상	1,357	0.5	0.2	0.0	-	-	0.2	-	0.2
학력	초졸이하	923	0.8	0.3	0.1	0.1	0.2	0.1	-	-
	중졸	1,452	0.5	0.3	0.5	0.3	0.4	0.3	-	0.1
	고졸	4,491	0.2	0.2	0.2	0.2	0.1	0.2	0.2	0.1
	대졸이상	3,632	0.4	0.4	0.3	0.4	0.4	0.1	0.2	0.2
동거 가구원 수	1인	2,264	0.1	0.3	0.2	0.2	0.2	0.1	0.1	0.1
	2인	2,171	0.6	0.2	0.2	0.2	0.2	0.3	0.2	0.2
	3인 이상	6,063	0.3	0.3	0.3	0.3	0.3	0.2	0.1	0.1
혼인상태	미혼	2,925	0.1	0.4	0.7	0.3	0.4	0.2	0.1	0.2
	기혼	6,121	0.4	0.3	0.1	0.3	0.2	0.2	0.2	0.1
	사별/이혼/기타	1,452	0.2	0.2	0.1	0.0	0.1	0.1	0.1	0.0
가구주 여부	가구주	5,482	0.5	0.2	0.3	0.2	0.1	0.1	0.1	0.2
	가구주 아님	5,016	0.2	0.4	0.3	0.3	0.3	0.2	0.2	0.1
종사자 지위	임금·봉급 근로자	4,617	0.3	0.3	0.3	0.2	0.2	0.0	0.1	0.1
	고용원을 둔 사업자	248	0.9	0.1	0.3	-	-	-	0.2	0.6
	고용원이 없는 자영자	1,637	0.8	0.2	0.1	0.5	0.5	0.2	0.3	0.2
	무급가족종사자	139	0.6	-	-	-	-	0.2	-	0.2
가구 소득	해당없음(무직)	3,857	0.2	0.5	0.3	0.3	0.2	0.4	0.1	0.1
	100만원 미만	921	0.2	0.2	0.1	0.1	0.3	0.1	-	0.3
	100-200만원	1,007	0.5	0.8	0.1	0.1	-	0.2	-	0.1
	200-300만원	1,706	0.5	0.4	0.1	0.4	0.2	0.1	0.2	0.1
	300-400만원	2,246	0.5	0.1	0.1	0.0	0.1	0.2	0.0	0.1
	400-500만원	2,214	0.3	0.2	0.3	0.4	0.5	0.1	0.1	0.1
	500-600만원	1,405	0.3	0.2	0.9	0.2	0.2	0.2	0.3	0.1
	600만원 이상	999	0.0	0.7	0.1	0.5	0.3	0.2	0.2	0.2

(→ 계속)

(단위: %)

구분		표본수	농어촌 복합 체육 시설	식물원	오락장 (아케이드 게임방, 카지노 등)	전시관	미술관	문화의 집	수족관	농산어촌 체험장
지역규모	대도시	4,418	0.1	0.2	0.2	0.4	0.3	0.2	0.2	0.1
	중소도시	3,524	0.2	0.5	0.4	0.2	0.2	0.1	0.1	0.0
	읍면지역	2,556	1.2	0.2	0.3	0.2	0.3	0.2	0.1	0.3
권역	수도권	3,182	0.2	0.4	0.3	0.3	0.2	0.1	0.2	0.0
	강원/제주권	786	1.0	0.5	0.7	0.4	1.1	1.3	0.2	0.4
	충청/세종권	1,772	1.2	0.3	0.3	0.3	0.2	0.4	0.1	0.3
	호남권	1,582	0.6	0.2	0.3	-	0.1	0.0	-	0.2
	대경권	1,304	0.2	0.2	0.1	0.1	0.2	0.1	0.3	0.1
	동남권	1,872	-	-	0.3	0.5	0.3	-	0.1	0.1
17개 시도	서울	1,220	0.1	0.4	0.2	0.6	0.4	0.3	0.2	0.1
	부산	734	-	-	0.1	0.2	-	-	0.2	0.2
	대구	638	-	-	0.2	-	0.4	-	0.3	0.1
	인천	637	-	-	-	0.4	0.3	0.0	0.2	-
	광주	475	0.2	0.5	0.5	-	-	-	-	0.4
	대전	493	0.3	0.1	0.2	0.2	0.4	0.7	-	0.4
	울산	425	-	-	-	1.0	-	-	-	0.2
	세종	189	1.3	-	-	-	1.3	0.8	-	0.7
	경기	1,325	0.3	0.5	0.4	-	0.0	-	0.1	-
	강원	478	0.9	0.6	1.0	0.6	1.3	1.3	0.3	0.2
	충북	501	1.3	-	-	-	-	-	-	-
	충남	589	1.9	0.8	0.6	0.8	0.1	0.4	0.2	0.4
	전북	560	0.6	-	0.4	-	-	0.1	-	0.3
	전남	547	1.0	0.1	-	-	0.2	-	-	-
	경북	666	0.3	0.4	0.1	0.2	-	0.1	0.3	0.2
	경남	713	-	-	0.7	0.6	0.6	-	-	-
	제주	308	1.0	0.2	-	-	0.6	1.4	-	0.8
	장애등록	124	1.8	-	-	-	0.6	-	-	0.2
	미등록	160	-	-	-	-	-	-	-	-
	해당사항없음	10,214	0.3	0.3	0.3	0.3	0.2	0.2	0.1	0.1

(→ 계속)

(단위: %)

구분		표본수	동물원	빙상경기장 (아이스링크)	경마*경정* 경륜장	지방문화원	기념관
전체		10,498	0.1	0.1	0.1	0.1	0.1
성별	남성	5,263	0.1	0.1	0.2	0.0	0.0
	여성	5,235	0.1	0.1	-	0.1	0.1
연령	15-19세	696	-	0.4	-	0.1	0.1
	20대	1,458	0.0	0.3	0.0	-	-
	30대	1,560	0.2	-	-	0.1	0.1
	40대	1,998	0.2	0.0	0.1	0.0	0.0
	50대	2,007	0.1	0.1	0.0	0.1	0.1
	60대	1,422	-	-	-	0.0	-
	70세 이상	1,357	-	0.0	0.4	-	0.1
학력	초졸이하	923	-	0.2	0.0	0.1	-
	중졸	1,452	-	0.1	0.1	-	0.1
	고졸	4,491	0.1	0.1	0.1	0.0	0.0
	대졸이상	3,632	0.2	0.1	0.1	0.1	0.1
동거 가구원 수	1인	2,264	0.1	0.1	0.2	-	-
	2인	2,171	0.0	-	0.2	0.1	0.1
	3인 이상	6,063	0.1	0.1	0.0	0.1	0.0
혼인상 태	미혼	2,925	0.0	0.3	0.0	0.0	0.0
	기혼	6,121	0.1	0.0	0.1	0.1	0.1
	사별/이혼/기타	1,452	-	0.1	0.4	0.1	0.1
가구주 여부	가구주	5,482	0.1	0.0	0.2	0.0	0.0
	가구주 아님	5,016	0.1	0.2	-	0.1	0.1
종사자 지위	임금.봉급 근로자	4,617	0.1	0.0	0.1	0.1	-
	고용원을 둔 사업자	248	-	-	-	-	-
	고용원이 없는 자영자	1,637	0.2	-	0.0	-	0.1
	무급가족종사자	139	-	-	-	-	0.7
가구 소득	해당없음(무직)	3,857	0.0	0.2	0.1	0.1	0.1
	100만원 미만	921	-	-	0.4	-	-
	100-200만원	1,007	0.1	0.1	0.2	0.1	0.1
	200-300만원	1,706	0.0	-	0.0	-	-
	300-400만원	2,246	0.1	0.0	0.1	0.0	0.0
	400-500만원	2,214	0.2	-	0.1	0.1	0.1
	500-600만원	1,405	0.1	0.2	-	0.1	0.1
	600만원 이상	999	0.1	0.3	-	-	0.0

(→ 계속)

(단위: %)

구분		표본수	동물원	빙상경기장 (아이스링크)	경마*경정* 경륜장	지방문화원	기념관
지역규모	대도시	4,418	0.1	0.0	0.1	0.0	0.0
	중소도시	3,524	0.1	0.2	0.1	0.0	0.0
	읍면지역	2,556	0.2	-	0.1	0.2	0.1
권역	수도권	3,182	0.1	0.2	0.1	-	0.0
	강원/제주권	786	-	0.2	0.0	0.3	0.2
	충청/세종권	1,772	0.2	-	0.1	0.3	0.1
	호남권	1,582	0.1	-	0.0	-	0.1
	대경권	1,304	-	-	0.2	0.1	-
	동남권	1,872	0.2	0.0	-	-	0.1
17개 시도	서울	1,220	0.0	-	0.1	-	0.0
	부산	734	0.2	-	-	-	0.1
	대구	638	-	-	-	-	-
	인천	637	0.3	0.1	-	-	-
	광주	475	0.2	-	0.1	-	-
	대전	493	0.4	-	-	0.6	0.3
	울산	425	0.5	-	-	-	0.2
	세종	189	0.5	-	0.5	-	-
	경기	1,325	0.1	0.3	0.1	-	-
	강원	478	-	0.2	0.1	0.4	0.3
	충북	501	-	-	0.1	0.4	-
	충남	589	0.3	-	-	-	-
	전북	560	-	-	-	-	0.3
	전남	547	0.2	-	-	-	-
	경북	666	-	-	0.3	0.2	-
	경남	713	-	0.0	-	-	-
	제주	308	-	-	-	-	-
장애여부	장애등록	124	-	-	-	-	-
	미등록	160	-	-	0.6	-	-
	해당사항없음	10,214	0.1	0.1	0.1	0.1	0.1

<표 100> (향후 1년 동안) 가장 이용하고 싶은 여가공간_1순위

(단위: %)

구분	표본수	쇼핑몰 (백화점 등)	산 (국립, 도립공원 등 자연공원 포함)	영화관	헬스클럽	식당 (패밀리 레스토랑, 주점등)	생활권 공원 (근린공원, 소공원, 어린이 공원 등)	공연장
전체	10,498	5.1	5.0	5.0	4.8	4.7	4.5	4.1
성별								
남성	5,263	3.8	6.2	4.6	5.4	5.5	4.6	3.1
여성	5,235	6.3	3.9	5.3	4.3	4.0	4.3	5.0
연령								
15-19세	696	6.1	2.1	9.0	2.3	1.8	1.2	6.6
20대	1,458	5.8	1.6	6.8	7.7	4.1	1.7	5.1
30대	1,560	5.8	2.8	5.7	7.8	5.4	3.3	4.3
40대	1,998	5.2	4.6	5.5	5.8	4.5	4.8	4.5
50대	2,007	5.8	9.1	4.1	3.2	5.6	5.2	3.4
60대	1,422	4.1	7.4	2.9	3.3	4.6	7.3	3.0
70세 이상	1,357	2.1	5.8	2.0	0.8	5.0	6.6	2.7
학력								
초졸이하	923	1.2	3.8	3.5	1.8	3.4	5.3	2.8
중졸	1,452	3.6	5.2	4.2	1.3	4.0	5.0	3.2
고졸	4,491	5.8	5.9	4.9	4.8	5.7	4.7	3.8
대졸이상	3,632	5.5	4.1	5.6	6.7	3.9	3.7	5.0
동거 가구원 수								
1인	2,264	5.8	4.1	4.3	2.9	5.5	5.2	3.3
2인	2,171	3.1	7.0	3.6	2.9	4.4	6.3	1.7
3인 이상	6,063	5.4	4.7	5.4	5.5	4.7	3.9	4.7
혼인상태								
미혼	2,925	5.4	1.9	7.6	6.5	4.4	1.8	5.2
기혼	6,121	5.0	6.2	4.0	4.7	4.8	5.3	3.8
사별/이혼/기타	1,452	4.9	6.0	3.2	0.9	4.7	6.5	2.9
가구주 여부								
가구주	5,482	4.1	6.9	3.9	4.2	5.3	5.9	3.0
가구주 아님	5,016	5.9	3.5	5.8	5.4	4.2	3.3	4.9
종사자 지위								
임금·봉급 근로자	4,617	6.3	5.4	5.1	6.1	5.4	3.9	4.2
고용원을 둔 사업자	248	1.6	8.6	3.2	6.6	2.2	6.6	1.1
고용원이 없는 자영자	1,637	2.8	6.4	4.7	4.0	7.2	5.7	2.3
무급가족종사자	139	3.7	5.9	6.0	5.4	5.3	5.6	1.4
해당없음(무직)	3,857	4.8	3.7	5.0	3.5	3.2	4.4	4.9
가구 소득								
100만원 미만	921	1.6	3.2	2.2	1.1	4.4	7.5	2.2
100-200만원	1,007	4.1	6.9	2.6	1.4	4.8	5.8	2.3
200-300만원	1,706	5.5	5.2	6.4	3.7	5.0	5.1	3.2
300-400만원	2,246	4.8	6.0	5.9	5.2	6.0	4.6	3.0
400-500만원	2,214	5.5	4.1	5.0	5.7	3.9	4.0	4.8
500-600만원	1,405	7.4	4.6	6.1	6.2	4.8	3.5	5.1
600만원 이상	999	3.3	5.2	3.0	5.2	3.7	3.6	5.7

(→ 계속)

(단위: %)

구분	표본수	쇼핑몰 (백화점 등)	산 (국립, 도립공원 등 자연공원 포함)	영화관	헬스클럽	식당 (패밀리 레스토랑, 주점등)	생활권 공원 (근린공원, 소공원, 어린이 공원 등)	공연장
지역규모								
대도시	4,418	5.9	5.8	5.2	4.9	4.7	4.5	4.1
중소도시	3,524	4.6	4.3	4.2	5.0	4.0	5.0	4.3
읍면지역	2,556	4.2	4.7	5.9	4.3	6.2	3.2	3.5
권역								
수도권	3,182	6.4	4.8	3.8	5.1	2.8	5.0	4.9
강원/제주권	786	1.3	4.0	5.8	2.0	0.7	2.7	5.7
충청/세종권	1,772	3.9	5.4	4.3	4.6	6.2	1.2	2.2
호남권	1,582	2.2	4.7	7.6	4.8	5.2	3.3	6.5
대경권	1,304	3.3	4.6	8.2	5.4	6.4	7.4	1.9
동남권	1,872	5.6	6.1	5.1	4.7	9.5	4.3	2.1
17개 시도								
서울	1,220	5.2	6.4	4.6	4.6	2.0	3.9	4.5
부산	734	8.9	6.6	4.1	4.2	9.9	3.7	1.5
대구	638	4.5	3.1	9.4	6.2	9.0	8.5	2.5
인천	637	9.8	6.1	3.4	4.2	4.8	6.7	5.4
광주	475	2.1	3.7	8.2	7.7	2.7	3.2	7.2
대전	493	4.6	5.3	3.4	4.6	4.4	1.9	3.4
울산	425	0.9	4.1	5.6	5.8	11.2	5.5	4.8
세종	189	1.4	4.0	10.7	5.8	1.1	1.7	0.2
경기	1,325	6.6	3.3	3.3	5.6	3.0	5.5	5.2
강원	478	1.3	2.4	5.3	1.6	0.9	2.9	5.6
충북	501	5.8	4.6	2.5	6.2	6.8	0.7	1.4
충남	589	2.3	6.2	5.4	3.1	7.7	1.0	2.3
전북	560	3.3	4.0	6.6	3.8	4.7	0.1	5.0
전남	547	1.1	6.0	8.1	3.4	7.7	6.7	7.4
경북	666	2.3	5.9	7.1	4.7	4.1	6.3	1.4
경남	713	3.8	6.4	6.0	4.8	8.6	4.4	1.7
제주	308	1.3	8.1	7.1	3.0	0.2	2.3	5.9
장애여부								
장애등록	124	-	12.6	3.6	0.4	4.0	2.3	4.4
미등록	160	4.6	6.0	6.3	-	4.5	3.1	2.4
해당사항없음	10,214	5.1	4.9	4.9	5.0	4.7	4.5	4.1

(→ 계속)

(단위: %)

구분	표본수	카페 (커피숍, 방탈출, VR카페, 이색 테마카페 등)	종교시설 (교회, 절, 성당 등)	국민체육 센터 (주민 체육센터, 올림픽 체육 센터)	유원지	운동 경기장 (축구, 야구 등)	복합 문화 거리 (인사동, 명동, 홍대, 신촌 등)	역사, 문화 유적지 (고궁, 민속촌, 고적지 등)	테마 파크
전체	10,498	3.5	3.2	2.7	2.6	2.5	2.5	2.2	2.2
성별	남성	5,263	2.7	1.6	3.3	2.5	4.3	2.1	1.8
	여성	5,235	4.2	4.9	2.0	2.6	0.7	2.9	2.6
연령	15-19세	696	5.8	0.9	0.8	2.9	5.8	7.2	1.1
	20대	1,458	7.3	0.5	1.8	1.6	2.9	4.9	1.1
	30대	1,560	4.6	1.5	2.3	2.7	2.7	3.6	1.0
	40대	1,998	2.8	2.9	3.2	2.1	3.0	1.7	2.7
	50대	2,007	2.2	4.0	3.5	2.5	2.4	0.5	2.9
	60대	1,422	1.8	5.4	3.4	2.8	1.2	1.4	3.6
	70세 이상	1,357	0.5	7.6	2.5	4.3	0.3	0.6	2.3
학력	초졸이하	923	1.1	6.9	1.6	3.6	0.7	1.0	2.3
	중졸	1,452	3.0	5.7	2.7	3.2	2.8	3.3	1.7
	고졸	4,491	3.7	3.3	3.0	2.6	2.1	2.0	2.4
	대졸이상	3,632	3.8	1.6	2.5	2.1	3.2	3.0	2.1
동거 가구원 수	1인	2,264	3.0	5.0	1.4	2.7	2.0	1.8	2.6
	2인	2,171	2.4	4.5	2.2	3.5	1.6	1.3	2.2
	3인 이상	6,063	3.8	2.7	3.0	2.3	2.8	2.8	2.1
혼인상태	미혼	2,925	6.1	0.8	1.6	1.8	3.6	5.3	1.1
	기혼	6,121	2.6	3.5	3.3	2.8	2.3	1.5	2.5
	사별/이혼/기타	1,452	1.9	8.7	1.6	3.1	0.4	0.9	3.1
가구주 여부	가구주	5,482	1.9	2.8	3.3	2.9	3.2	1.3	2.3
	가구주 아님	5,016	4.8	3.6	2.2	2.4	1.9	3.4	2.1
종사자 지위	임금·봉급 근로자	4,617	3.3	2.2	2.8	2.6	3.3	2.3	1.7
	고용원을 둔 사업자	248	0.7	3.6	2.4	1.2	1.0	2.0	4.1
	고용원이 없는 자영자	1,637	1.8	3.2	4.7	2.4	2.1	0.4	2.7
	무급가족종사자	139	4.8	9.2	1.3	2.2	1.1	2.5	3.1
	해당없음(무직)	3,857	4.4	4.3	1.9	2.7	1.8	3.5	2.4
가구 소득	100만원 미만	921	2.0	6.4	1.4	2.5	1.0	0.8	2.3
	100-200만원	1,007	1.1	6.3	1.9	4.3	0.7	0.6	2.3
	200-300만원	1,706	3.6	3.7	3.1	3.9	2.0	1.5	1.8
	300-400만원	2,246	3.7	2.4	2.5	2.8	2.6	2.0	1.7
	400-500만원	2,214	4.2	3.4	3.0	1.6	2.8	2.4	2.5
	500-600만원	1,405	3.5	2.4	3.9	2.0	2.3	4.3	1.4
	600만원 이상	999	3.5	2.0	1.4	2.7	3.9	3.6	3.8

(→ 계속)

(단위: %)

구분	표본수	카페 (커피숍, 방탈출, VR카페, 이색 테마카페 등)	종교시설 (교회, 절, 성당 등)	국민체육 센터 (주민 체육센터, 올림픽 체육 센터)	유원지	운동 경기장 (축구, 야구 등)	복합 문화거리 (인사동, 명동, 홍대, 신촌 등)	역사, 문화 유적지 (고궁, 민속촌, 고적지 등)	테마 파크
지역규모	대도시	4,418	4.2	2.4	1.9	2.6	2.9	3.6	2.8
	중소도시	3,524	3.0	4.3	2.9	2.1	2.2	1.7	1.7
	읍면지역	2,556	2.8	3.0	4.1	3.5	1.9	1.5	1.8
권역	수도권	3,182	2.4	3.7	3.6	2.8	2.8	4.0	2.5
	강원/제주권	786	2.0	3.6	3.0	0.3	3.5	1.1	1.5
	충청/세종권	1,772	4.7	2.4	2.3	3.5	1.3	1.7	1.5
	호남권	1,582	2.4	3.8	1.0	2.5	1.2	0.8	2.4
	대경권	1,304	4.7	2.5	2.9	2.8	2.4	0.8	1.5
	동남권	1,872	6.4	2.3	0.8	1.6	2.7	0.8	2.1
	서울	1,220	2.2	2.4	2.7	2.2	3.0	6.9	3.5
17개 시도	부산	734	8.7	2.6	0.7	0.4	1.8	0.5	2.0
	대구	638	4.7	2.2	2.4	1.5	2.0	0.1	1.1
	인천	637	2.7	1.7	1.6	6.9	5.0	2.0	3.6
	광주	475	2.0	4.0	0.3	3.2	2.1	1.2	2.0
	대전	493	8.2	0.7	1.3	3.4	1.5	1.6	2.9
	울산	425	10.0	2.9	0.9	1.2	6.3	0.1	0.9
	세종	189	6.6	2.1	0.9	1.0	0.8	0.7	-
	경기	1,325	2.4	5.2	4.7	2.4	2.2	2.1	1.5
	강원	478	1.9	3.9	3.0	0.3	3.3	1.0	1.3
	충북	501	4.6	4.3	6.3	2.8	0.5	0.7	1.3
	충남	589	2.2	2.2	0.2	4.6	1.9	2.8	1.0
	전북	560	2.5	3.5	1.2	1.7	1.0	0.2	2.6
	전남	547	2.8	4.0	1.5	2.8	0.6	1.0	2.5
	경북	666	4.7	2.7	3.4	4.0	2.9	1.5	1.8
	경남	713	2.7	1.8	0.8	2.9	2.3	1.3	2.7
	제주	308	2.3	3.0	3.0	0.5	4.1	1.6	2.2
	장애등록	124	3.3	8.0	1.7	3.1	0.4	-	1.4
장애여부	미등록	160	1.7	2.3	5.7	5.5	2.1	5.9	2.4
	해당사항없음	10,214	3.5	3.2	2.6	2.5	2.5	2.4	2.2

(→ 계속)

(단위: %)

구분		표본수	리조트	수영장	캠핑장	PC방 (복합 멀티 게임방)	학원 (어학, 기술 등 자격증 취득 등)	목욕탕 (사우나, 온천 등)	미용 관리실 (피부 관리, 네일아트, 마사지, 헤어샵 등)	노인 복지 회관
전체		10,498	2.2	2.1	2.1	2.0	1.9	1.8	1.7	1.7
성별	남성	5,263	1.7	1.7	2.8	3.2	2.1	1.5	0.4	1.4
	여성	5,235	2.6	2.6	1.4	0.9	1.6	2.1	3.0	1.9
연령	15-19세	696	1.4	0.7	1.4	13.1	2.5	0.4	0.3	-
	20대	1,458	2.4	1.9	2.0	6.3	5.0	0.5	1.7	-
	30대	1,560	2.9	2.7	4.0	1.0	2.2	0.8	2.1	-
	40대	1,998	3.0	2.7	3.9	0.3	1.9	1.5	2.1	0.1
	50대	2,007	2.4	1.6	1.0	0.1	0.5	1.9	2.0	0.2
	60대	1,422	1.0	2.9	0.7	-	0.7	4.0	1.8	2.4
	70세 이상	1,357	0.8	1.7	0.3	-	0.0	3.4	0.9	11.9
학력	초졸이하	923	0.8	1.4	0.4	2.0	0.2	3.0	1.1	9.2
	중졸	1,452	1.1	1.6	0.9	4.3	0.8	2.5	1.0	6.1
	고졸	4,491	2.0	2.1	1.6	2.4	2.0	2.1	1.8	0.7
	대졸이상	3,632	3.0	2.5	3.4	0.9	2.3	0.9	2.0	0.0
동거 가구원 수	1인	2,264	1.5	1.4	1.5	1.2	1.0	2.8	1.5	4.0
	2인	2,171	1.5	2.6	0.8	0.3	0.9	3.1	1.9	4.4
	3인 이상	6,063	2.4	2.2	2.5	2.6	2.2	1.3	1.7	0.8
혼인상태	미혼	2,925	1.9	1.6	2.0	6.9	4.2	0.5	1.4	0.1
	기혼	6,121	2.4	2.4	2.4	0.3	1.1	2.1	1.9	1.3
	사별/이혼/기타	1,452	0.8	1.6	0.6	0.1	0.1	3.0	1.1	9.4
가구주 여부	가구주	5,482	2.0	1.8	2.7	0.5	1.2	2.0	0.8	2.4
	가구주 아님	5,016	2.3	2.4	1.7	3.2	2.4	1.6	2.5	1.1
종사자 지위	임금·봉급 근로자	4,617	2.2	2.1	3.0	1.3	2.1	1.7	1.7	0.3
	고용원을 둔 사업자	248	1.9	1.7	2.9	-	5.4	2.0	0.6	0.3
	고용원이 없는 자영자	1,637	2.2	2.3	1.2	0.5	0.5	1.7	2.0	1.3
	무급가족종사자	139	-	2.4	0.5	-	4.4	4.6	1.9	0.5
	해당없음(무직)	3,857	2.2	2.1	1.4	3.7	1.8	1.8	1.7	3.6
가구 소득	100만원 미만	921	0.9	1.2	0.7	0.7	0.7	3.1	0.7	7.6
	100-200만원	1,007	0.6	4.3	0.6	0.5	0.1	3.5	2.2	4.9
	200-300만원	1,706	1.8	2.5	1.4	1.4	1.3	2.5	1.4	2.2
	300-400만원	2,246	2.4	1.7	2.7	2.2	1.3	1.6	2.0	1.4
	400-500만원	2,214	2.7	2.3	2.3	2.8	2.9	1.7	1.8	0.7
	500-600만원	1,405	2.5	2.0	2.6	3.2	1.7	0.5	1.6	0.3
	600만원 이상	999	1.9	1.7	2.3	0.9	2.9	1.5	1.6	1.0

(→ 계속)

(단위: %)

구분		표본수	리조트	수영장	캠핑장	PC방 (복합 멀티 게임방)	학원 (어학, 기술 등 자격증 취득 등)	목욕탕 (사우나, 온천 등)	미용 관리실 (피부 관리, 네일아트, 마사지, 헤어샵 등)	노인 복지 회관
지역규모	대도시	4,418	2.3	2.2	1.9	2.4	1.3	1.5	1.8	1.8
	중소도시	3,524	2.7	2.1	2.5	1.8	2.6	1.6	1.7	1.4
	읍면지역	2,556	0.7	2.1	2.0	1.6	1.7	2.8	1.5	1.9
권역	수도권	3,182	2.1	2.2	2.7	1.7	3.0	0.9	1.3	2.0
	강원/제주권	786	1.7	1.6	2.8	2.5	1.5	3.4	1.1	2.8
	충청/세종권	1,772	2.2	2.1	2.5	1.7	0.6	1.4	2.0	1.2
	호남권	1,582	2.9	3.3	0.9	1.1	0.9	2.8	2.3	1.4
	대경권	1,304	2.7	2.6	1.5	0.9	0.2	2.1	2.2	0.6
	동남권	1,872	1.5	1.0	0.8	4.6	0.7	3.6	2.3	1.6
	서울	1,220	3.2	2.4	2.9	1.5	2.0	1.0	1.5	2.1
17개 시도	부산	734	2.3	0.5	0.5	8.2	0.6	3.3	2.9	1.9
	대구	638	2.6	2.8	0.8	1.2	0.2	2.1	2.3	0.2
	인천	637	0.5	1.3	1.2	1.3	0.8	0.4	0.5	2.8
	광주	475	2.0	5.7	2.2	1.2	1.1	2.3	3.1	1.8
	대전	493	1.2	3.5	1.8	2.1	0.5	1.1	2.7	0.4
	울산	425	-	1.1	0.6	3.3	0.6	2.3	0.2	1.1
	세종	189	1.0	2.3	1.4	0.8	-	-	4.9	1.7
	경기	1,325	1.7	2.3	3.0	1.9	4.3	0.9	1.3	1.7
	강원	478	2.2	1.5	3.7	2.0	2.0	3.9	1.1	3.1
	충북	501	1.0	2.8	3.3	1.2	0.1	1.1	2.6	1.7
	충남	589	3.8	0.7	2.6	2.0	1.1	2.0	0.6	1.2
	전북	560	6.3	2.8	0.3	2.1	1.0	2.6	3.1	1.3
	전남	547	0.2	1.7	0.5	-	0.7	3.3	0.8	1.2
	경북	666	2.7	2.5	2.1	0.6	0.2	2.2	2.2	1.0
	경남	713	1.2	1.6	1.2	1.4	0.9	4.2	2.5	1.6
	제주	308	0.4	2.0	0.5	3.6	0.5	2.2	1.0	2.2
	장애등록	124	-	7.2	-	-	1.1	0.8	1.5	8.0
	미등록	160	0.9	2.9	0.9	2.0	-	0.4	0.5	2.1
	해당사항없음	10,214	2.2	2.1	2.2	2.1	1.9	1.8	1.7	1.6

(→ 계속)

(단위: %)

구분		표본수	골프 연습장 (스크린 골프장)	낚시터	심림욕장	아파트내 (집주인) 공터	골프장	찜질방	복합 체육관	마을 회관
전체		10,498	1.6	1.6	1.5	1.5	1.4	1.4	1.4	1.3
성별	남성	5,263	2.5	3.0	1.6	1.4	2.3	0.9	1.6	1.1
	여성	5,235	0.8	0.1	1.5	1.6	0.5	1.9	1.1	1.5
연령	15-19세	696	-	0.1	0.1	2.0	-	0.5	0.6	-
	20대	1,458	0.4	-	0.2	0.4	0.3	0.2	1.1	0.0
	30대	1,560	1.9	0.4	1.1	0.6	1.5	0.9	1.8	0.1
	40대	1,998	2.3	1.9	1.7	1.6	2.5	1.1	2.3	0.4
	50대	2,007	3.4	3.5	1.9	1.7	2.3	1.6	1.6	0.4
	60대	1,422	1.1	2.5	2.6	1.9	1.6	2.6	0.9	2.8
	70세 이상	1,357	0.4	1.3	2.7	3.2	0.2	2.9	0.1	6.7
학력	초졸이하	923	0.2	1.0	2.6	3.0	-	2.6	0.2	9.0
	중졸	1,452	0.3	1.0	2.2	2.6	0.1	1.9	0.4	3.3
	고졸	4,491	1.5	1.8	1.3	1.4	1.2	1.3	1.1	0.4
	대졸이상	3,632	2.6	1.5	1.4	1.0	2.4	1.0	2.3	0.2
동거 가구원 수	1인	2,264	1.0	1.5	1.4	2.6	1.5	1.8	0.9	3.8
	2인	2,171	1.1	1.6	2.7	2.6	0.8	1.9	1.2	3.7
	3인 이상	6,063	1.8	1.6	1.3	1.1	1.6	1.2	1.5	0.4
혼인상태	미혼	2,925	0.9	0.3	0.3	0.8	0.7	0.6	1.4	0.1
	기혼	6,121	2.1	2.1	2.1	1.7	1.8	1.5	1.5	1.3
	사별/이혼/기타	1,452	0.6	1.7	1.6	2.9	0.7	3.1	0.3	5.1
가구주 여부	가구주	5,482	2.7	3.3	1.8	1.7	2.5	1.4	1.6	1.9
	가구주 아님	5,016	0.8	0.2	1.3	1.4	0.5	1.4	1.2	0.8
종사자 지위	임금·봉급 근로자	4,617	2.0	2.0	1.3	0.9	2.2	1.3	1.9	0.3
	고용원을 둔 사업자	248	8.0	5.3	2.1	0.9	2.9	2.1	0.2	0.3
	고용원이 없는 자영자	1,637	2.8	2.9	1.9	1.8	2.0	1.0	1.7	2.6
	무급가족종사자	139	2.9	0.6	1.2	3.8	0.4	1.3	0.5	4.7
가구 소득	해당없음(무직)	3,857	0.3	0.4	1.7	2.1	0.2	1.5	0.8	1.9
	100만원 미만	921	0.2	0.4	2.5	5.9	0.2	2.0	0.1	10.7
	100-200만원	1,007	0.2	1.9	2.8	1.9	0.4	3.3	0.5	4.1
	200-300만원	1,706	1.0	1.3	1.3	1.7	0.9	1.6	1.1	1.5
	300-400만원	2,246	1.9	2.4	1.9	1.6	1.4	0.7	1.7	0.5
	400-500만원	2,214	1.9	1.7	1.3	0.9	1.1	1.3	1.5	0.4
	500-600만원	1,405	1.9	1.1	0.9	1.1	2.1	1.1	1.2	0.2
	600만원 이상	999	2.4	1.1	1.5	0.9	3.0	1.7	2.2	0.1

(→ 계속)

(단위: %)

구분		표본수	골프 연습장 (스크린 골프장)	낚시터	심림욕장	아파트내 (집주인) 공터	골프장	찜질방	복합 체육관	마을 회관
지역규모	대도시	4,418	1.4	1.6	1.7	1.5	1.8	1.4	1.2	0.2
	중소도시	3,524	1.8	1.7	1.4	1.4	1.2	1.5	1.8	0.6
	읍면지역	2,556	1.7	1.3	1.4	1.9	1.1	1.0	0.8	5.2
권역	수도권	3,182	1.6	1.4	1.5	0.7	1.5	1.4	1.6	0.3
	강원/제주권	786	1.5	1.1	0.8	2.2	2.4	2.2	1.4	3.0
	충청/세종권	1,772	2.1	1.7	1.8	1.0	1.4	1.1	0.7	3.5
	호남권	1,582	1.1	0.6	2.7	4.3	1.1	2.4	2.4	3.7
	대경권	1,304	1.8	1.2	1.0	3.0	0.5	1.1	0.8	1.5
	동남권	1,872	1.6	2.8	1.3	1.4	1.6	0.9	0.8	0.6
17개 시도	서울	1,220	1.4	1.4	2.4	0.6	2.6	1.9	1.4	0.1
	부산	734	1.2	4.0	0.3	1.1	1.7	1.0	0.7	0.1
	대구	638	1.9	0.4	0.3	4.6	0.6	0.9	0.4	1.2
	인천	637	1.0	0.4	1.3	1.5	0.6	0.6	1.7	-
	광주	475	1.0	0.6	3.5	3.6	1.9	0.9	1.9	0.3
	대전	493	1.8	1.2	2.0	0.5	1.4	2.0	1.2	0.2
	울산	425	3.1	2.2	0.3	2.6	0.4	1.0	1.5	1.2
	세종	189	2.1	0.5	1.0	0.4	2.0	1.6	0.9	1.4
	경기	1,325	1.9	1.7	0.8	0.6	0.9	1.1	1.8	0.6
	강원	478	1.9	1.0	0.9	2.8	2.2	1.7	1.5	3.9
	충북	501	1.3	1.4	1.6	0.8	1.0	0.7	0.6	4.0
	충남	589	2.9	2.5	2.0	1.7	1.7	0.7	0.4	5.6
	전북	560	1.8	0.7	2.8	2.7	1.0	4.9	4.4	3.1
	전남	547	0.4	0.6	1.8	6.5	0.6	1.1	0.9	7.3
	경북	666	1.8	1.9	1.7	1.6	0.5	1.3	1.1	1.8
	경남	713	1.6	1.8	2.6	1.2	1.8	0.9	0.6	0.8
	제주	308	0.4	1.1	0.7	0.5	3.0	3.4	1.2	0.5
장애여부	장애등록	124	1.6	0.5	2.8	3.8	0.6	5.9	-	6.0
	미등록	160	1.7	2.7	1.6	1.1	1.7	3.0	-	1.4
	해당사항없음	10,214	1.6	1.6	1.5	1.5	1.4	1.3	1.4	1.2

(→ 계속)

(단위: %)

구분		표본수	생활 문화 센터	노래방	재래 시장	스키장	주민 자치 센터	대형 마트	대형 서점	도서관
전체		10,498	1.2	1.2	1.1	1.0	0.8	0.8	0.8	0.7
성별	남성	5,263	0.7	1.3	0.7	1.2	0.5	0.6	0.7	0.8
	여성	5,235	1.7	1.1	1.4	0.8	1.2	1.0	0.9	0.7
연령	15-19세	696	0.3	3.1	0.3	2.8	-	0.0	0.7	1.8
	20대	1,458	0.4	1.6	0.2	1.9	0.1	0.4	1.9	2.3
	30대	1,560	1.3	1.1	0.6	1.8	0.1	1.5	1.1	0.5
	40대	1,998	1.4	1.0	0.6	0.9	0.3	0.6	0.6	0.5
	50대	2,007	1.3	1.1	0.7	0.3	1.6	0.8	0.6	0.3
	60대	1,422	1.6	0.9	1.6	0.2	2.3	0.9	0.2	0.3
	70세 이상	1,357	1.8	0.6	4.4	-	1.4	1.1	0.1	-
	초졸이하	923	1.7	2.2	5.4	0.2	2.6	1.0	-	-
학력	중졸	1,452	1.5	0.9	1.3	0.7	0.8	0.7	0.3	0.7
	고졸	4,491	1.5	1.3	0.9	0.9	1.0	0.9	0.9	0.9
	대졸이상	3,632	0.7	1.0	0.5	1.4	0.3	0.8	0.9	0.7
동거 가구원 수	1인	2,264	1.1	1.1	2.2	0.9	1.1	0.8	0.3	0.4
	2인	2,171	2.0	1.4	2.5	0.5	1.9	1.1	0.4	0.5
	3인 이상	6,063	1.1	1.2	0.6	1.1	0.6	0.7	0.9	0.8
혼인상태	미혼	2,925	0.4	1.9	0.3	2.3	0.1	0.3	1.8	1.9
	기혼	6,121	1.6	1.0	1.2	0.6	1.1	0.9	0.4	0.3
	사별/이혼/기타	1,452	1.0	0.4	2.9	0.1	1.6	1.4	0.0	0.1
가구주 여부	가구주	5,482	1.0	1.0	1.2	0.7	0.9	0.8	0.5	0.3
	가구주 아님	5,016	1.4	1.4	1.0	1.3	0.8	0.8	1.0	1.0
종사자 지위	임금 봉급 근로자	4,617	0.8	1.1	0.6	1.3	0.6	0.7	1.1	0.5
	고용원을 둔 사업자	248	0.3	1.9	0.5	0.6	1.2	-	0.3	1.0
	고용원이 없는 자영자	1,637	1.3	1.1	2.1	0.3	0.7	0.6	0.0	0.5
	무급가족종사자	139	0.5	1.0	3.5	-	-	0.7	-	-
가구 소득	해당없음(무직)	3,857	1.8	1.3	1.3	1.0	1.2	1.0	0.7	1.1
	100만원 미만	921	2.3	0.9	3.3	0.3	2.6	1.3	-	0.4
	100-200만원	1,007	2.7	0.9	4.1	0.1	1.2	1.2	0.2	0.8
	200-300만원	1,706	1.8	0.9	1.6	0.2	1.8	1.0	0.5	0.6
	300-400만원	2,246	1.1	1.6	1.1	0.8	0.4	1.2	0.5	0.7
	400-500만원	2,214	0.8	1.0	0.6	1.1	0.9	0.8	0.7	0.9
	500-600만원	1,405	0.9	1.6	0.1	2.0	0.4	0.4	0.5	0.6
	600만원 이상	999	0.8	1.1	0.3	1.4	0.3	0.1	2.5	0.9

(→ 계속)

(단위: %)

구분		표본수	생활 문화 센터	노래방	재래 시장	스키장	주민 자치 센터	대형 마트	대형 서점	도서관
지역규모	대도시	4,418	0.9	1.5	1.1	1.1	0.6	0.8	0.2	0.4
	중소도시	3,524	1.1	1.1	1.0	1.0	1.0	0.8	1.5	1.0
	읍면지역	2,556	2.2	1.0	1.2	0.8	1.0	0.7	0.6	0.9
권역	수도권	3,182	1.2	1.3	0.4	0.7	1.0	0.5	1.3	0.6
	강원/제주권	786	1.8	2.8	1.1	1.3	0.9	0.6	1.2	1.5
	충청/세종권	1,772	1.0	1.8	1.1	1.2	2.3	1.2	0.2	2.0
	호남권	1,582	0.9	0.8	0.1	1.8	0.3	0.5	0.0	1.0
	대경권	1,304	0.8	0.6	4.4	1.1	0.1	1.5	0.4	0.1
	동남권	1,872	1.7	0.9	1.6	1.1	0.2	1.3	0.1	0.4
	서울	1,220	0.7	0.8	0.3	1.2	0.8	0.3	0.4	0.4
	부산	734	0.6	1.2	1.4	0.7	0.2	1.1	-	0.2
17개 시도	대구	638	1.1	0.3	5.4	1.2	0.2	2.1	0.6	-
	인천	637	0.9	5.8	0.8	0.7	1.2	0.3	-	0.8
	광주	475	0.3	0.2	0.1	3.0	0.2	0.3	-	0.2
	대전	493	1.3	2.4	1.0	1.4	0.6	2.3	-	0.6
	울산	425	4.2	0.3	0.5	0.4	-	2.2	-	1.1
	세종	189	4.0	2.9	0.2	0.7	4.8	1.6	1.3	3.0
	경기	1,325	1.7	0.6	0.5	0.3	1.1	0.7	2.2	0.6
	강원	478	2.1	2.9	1.4	1.8	1.0	0.2	1.2	1.4
	충북	501	0.2	1.4	1.3	0.4	4.7	0.5	0.4	3.3
	충남	589	1.0	1.5	1.1	1.9	1.3	0.8	0.1	1.8
	전북	560	1.3	0.7	-	2.4	0.1	0.2	-	1.5
	전남	547	0.8	1.4	0.3	0.3	0.5	1.0	0.1	1.1
	경북	666	0.6	0.9	3.5	1.1	-	1.0	0.2	0.2
	경남	713	2.0	0.8	2.3	1.8	0.3	1.1	0.3	0.4
	제주	308	1.1	2.7	0.5	0.4	0.5	1.6	1.2	1.8
장애여부	장애등록	124	-	0.9	1.9	-	-	-	2.9	0.6
	미등록	160	-	1.3	5.5	0.2	0.1	0.7	-	-
	해당사항없음	10,214	1.3	1.2	1.0	1.0	0.9	0.8	0.8	0.7

(→ 계속)

(단위: %)

구분		표본수	사회 복지관	위에서 분류되지 않은 기타 실내공간	주제공원 (역사 공원 수변공원 체육공원 등)	사설 문화 센터	당구장	박물관	평생 학습관	전시관
전체		10,498	0.7	0.7	0.7	0.6	0.6	0.6	0.6	0.6
성별	남성	5,263	0.5	0.8	0.8	0.5	1.1	0.5	0.4	0.6
	여성	5,235	1.0	0.5	0.5	0.7	0.1	0.7	0.8	0.5
연령	15-19세	696	-	0.1	0.4	0.1	0.5	0.5	-	0.2
	20대	1,458	0.1	0.7	0.4	0.6	0.9	0.5	0.3	1.0
	30대	1,560	0.2	0.8	0.7	0.6	0.7	0.9	0.5	0.7
	40대	1,998	0.2	0.6	0.9	0.6	0.7	0.4	0.6	0.5
	50대	2,007	1.0	0.6	1.0	0.8	0.9	0.9	0.7	0.5
	60대	1,422	1.7	1.1	0.2	0.8	0.3	0.3	0.6	0.4
	70세 이상	1,357	2.1	0.6	0.8	1.0	0.2	0.8	1.1	0.4
학력	초졸이하	923	1.9	0.8	0.4	0.4	0.2	0.9	0.7	0.2
	중졸	1,452	1.8	0.8	0.8	0.8	0.2	0.4	0.5	0.2
	고졸	4,491	0.7	0.8	0.5	0.5	0.8	0.6	0.7	0.5
	대졸이상	3,632	0.1	0.4	0.9	0.8	0.6	0.7	0.4	0.9
동거 가구원 수	1인	2,264	0.6	0.8	0.6	0.5	0.8	0.6	0.7	0.6
	2인	2,171	2.3	0.5	0.8	0.2	0.5	0.6	0.7	0.5
	3인 이상	6,063	0.4	0.7	0.6	0.8	0.6	0.6	0.5	0.6
혼인상태	미혼	2,925	0.1	0.6	0.4	0.4	0.9	0.4	0.2	0.8
	기혼	6,121	0.9	0.7	0.7	0.8	0.5	0.7	0.7	0.5
	사별/이혼/기타	1,452	1.3	1.0	0.8	0.4	0.4	0.7	0.8	0.5
가구주 여부	가구주	5,482	0.7	0.9	0.9	0.6	0.9	0.6	0.5	0.5
	가구주 아님	5,016	0.7	0.5	0.5	0.7	0.4	0.6	0.6	0.6
종사자 지위	임금·봉급 근로자	4,617	0.3	0.5	0.7	0.7	0.9	0.6	0.5	0.6
	고용원을 둔 사업자	248	0.2	2.0	-	-	0.6	0.6	1.3	0.5
	고용원이 없는 자영자	1,637	1.1	0.9	1.3	0.5	0.8	0.8	0.4	0.4
	무급가족종사자	139	0.4	-	1.1	-	-	0.7	-	1.5
가구 소득	해당없음(무직)	3,857	1.2	0.7	0.5	0.7	0.3	0.6	0.7	0.6
	100만원 미만	921	2.4	0.9	0.7	0.5	0.3	0.8	0.5	0.4
	100-200만원	1,007	1.6	0.6	0.8	0.2	0.4	1.0	1.1	0.6
	200-300만원	1,706	1.2	0.8	0.6	0.4	0.6	0.9	0.8	0.3
	300-400만원	2,246	0.6	0.9	0.7	0.5	0.9	0.5	0.4	0.5
	400-500만원	2,214	0.5	0.5	0.5	0.8	0.7	0.7	0.5	0.6
	500-600만원	1,405	0.4	0.4	1.0	0.5	0.4	0.6	0.5	0.5
	600만원 이상	999	0.2	0.9	0.6	1.4	0.7	0.4	0.8	1.1

(→ 계속)

(단위: %)

구분		표본수	사회 복지관	위에서 분류되지 않은 기타 실내공간	주제공원 (역사 공원 수변공원 체육공원 등)	사설 문화 센터	당구장	박물관	평생 학습관	전시관
지역규모	대도시	4,418	0.5	0.7	0.9	0.3	0.4	0.7	0.4	0.8
	중소도시	3,524	0.8	0.7	0.5	1.1	0.8	0.4	0.6	0.6
	읍면지역	2,556	1.1	0.4	0.7	0.7	0.7	1.0	0.8	0.1
권역	수도권	3,182	0.9	0.5	0.3	0.9	0.6	0.4	0.6	0.7
	강원/제주권	786	0.9	2.0	-	0.9	1.0	1.1	0.6	0.6
	충청/세종권	1,772	1.1	0.3	0.5	0.6	0.5	1.1	1.0	0.9
	호남권	1,582	0.6	0.6	0.0	0.2	0.4	0.8	0.9	0.3
	대경권	1,304	0.6	0.4	2.4	0.2	0.3	0.9	0.3	0.3
	동남권	1,872	0.2	1.3	1.5	0.5	1.2	0.5	-	0.2
17개 시도	서울	1,220	0.7	0.7	0.4	0.2	0.5	0.7	0.3	1.3
	부산	734	0.2	1.6	1.2	0.7	0.4	0.3	-	-
	대구	638	0.2	0.4	3.4	-	0.6	0.3	-	0.2
	인천	637	0.1	0.5	0.3	0.3	0.1	0.7	0.6	-
	광주	475	-	1.3	-	-	0.4	0.9	2.0	0.1
	대전	493	1.4	-	0.3	1.1	0.3	1.6	1.2	2.2
	울산	425	0.3	0.2	1.6	0.3	1.0	0.7	-	0.3
	세종	189	0.1	-	0.7	0.5	0.4	6.2	1.7	3.6
	경기	1,325	1.2	0.4	0.2	1.5	0.7	0.2	0.9	0.5
	강원	478	-	2.9	-	0.8	0.8	0.7	0.3	0.8
	충북	501	0.6	0.4	0.3	-	0.8	-	0.5	0.3
	충남	589	1.5	0.4	0.8	0.7	0.5	0.9	1.2	0.1
	전북	560	0.7	-	-	0.3	0.3	0.1	0.6	0.5
	전남	547	1.0	0.6	0.1	0.3	0.3	1.3	0.3	0.3
	경북	666	1.0	0.4	1.5	0.4	0.1	1.5	0.5	0.3
	경남	713	0.1	1.4	1.7	0.4	2.2	0.7	-	0.3
	제주	308	3.0	-	-	1.1	1.7	2.0	1.3	-
장애여부	장애등록	124	-	1.8	-	-	0.9	0.2	-	1.2
	미등록	160	-	2.1	-	0.9	0.5	2.5	0.9	1.2
	해당사항없음	10,214	0.7	0.6	0.7	0.6	0.6	0.6	0.6	0.6

(→ 계속)

(단위: %)

구분		표본수	여성 회관	학교 운동장	위에서 분류되 지 않은 기타 실외 공간	문예회관	해수욕장	오류장 (아케 이드 게임장 카노들)	학교시설	동물원
전체		10,498	0.5	0.5	0.5	0.4	0.4	0.4	0.4	0.3
성별	남성	5,263	0.1	0.7	0.7	0.4	0.4	0.6	0.5	0.3
	여성	5,235	0.9	0.2	0.3	0.5	0.5	0.2	0.3	0.3
연령	15-19세	696	-	1.7	0.1	0.1	0.6	0.4	2.0	0.2
	20대	1,458	-	0.7	0.3	0.8	0.6	0.7	1.3	0.1
	30대	1,560	0.4	0.2	0.3	0.4	0.4	0.8	0.2	0.5
	40대	1,998	0.8	0.5	0.7	0.3	0.6	0.3	0.0	0.4
	50대	2,007	0.6	0.4	0.9	0.6	0.3	0.2	0.0	0.4
	60대	1,422	0.5	0.3	0.4	0.2	0.2	0.1	0.1	0.3
	70세 이상	1,357	1.0	0.1	0.1	0.4	0.2	0.1	0.0	0.5
학력	초졸이하	923	1.2	0.3	-	0.4	0.2	-	0.3	0.5
	중졸	1,452	0.5	0.9	0.5	0.3	0.7	0.3	0.8	0.3
	고졸	4,491	0.6	0.5	0.5	0.4	0.4	0.3	0.4	0.3
	대졸이상	3,632	0.3	0.4	0.5	0.6	0.5	0.6	0.2	0.4
동거 가구원 수	1인	2,264	0.8	0.5	0.6	0.3	0.5	0.3	0.5	0.4
	2인	2,171	0.8	0.3	0.3	0.5	0.2	0.1	0.1	0.3
	3인 이상	6,063	0.4	0.5	0.5	0.4	0.5	0.5	0.4	0.3
혼인상태	미혼	2,925	0.0	0.8	0.3	0.6	0.7	0.5	1.3	0.2
	기혼	6,121	0.6	0.4	0.5	0.4	0.3	0.3	0.1	0.4
	사별/이혼/기타	1,452	1.2	0.2	0.3	0.3	0.2	0.3	0.1	0.5
가구주 여부	가구주	5,482	0.3	0.5	0.7	0.3	0.3	0.6	0.2	0.4
	가구주 아님	5,016	0.7	0.5	0.3	0.6	0.5	0.3	0.6	0.3
종사자 지위	임금.봉급 근로자	4,617	0.3	0.4	0.7	0.6	0.4	0.5	0.2	0.4
	고용원을 둔 사업자	248	0.2	0.6	0.5	0.7	0.9	0.3	-	-
	고용원이 없는 자영자	1,637	0.5	0.6	0.6	0.2	0.4	0.3	-	0.5
	무급가족종사자	139	-	-	-	0.6	-	-	0.5	2.5
가구 소득	해당없음(무직)	3,857	0.8	0.6	0.1	0.4	0.4	0.3	0.7	0.2
	100만원 미만	921	1.0	0.4	-	0.7	0.3	0.3	0.5	0.7
	100-200만원	1,007	1.0	0.4	0.5	0.3	0.2	0.1	0.3	0.3
	200-300만원	1,706	0.7	0.4	0.5	0.6	0.3	0.3	0.1	0.2
	300-400만원	2,246	0.3	0.4	0.4	0.2	0.5	0.4	0.2	0.2
	400-500만원	2,214	0.5	0.5	0.6	0.6	0.4	0.7	0.3	0.4
	500-600만원	1,405	0.1	0.7	0.3	0.1	0.4	0.3	0.9	0.3
	600만원 이상	999	0.8	0.2	0.8	0.6	0.7	0.3	0.4	0.4

(→ 계속)

(단위: %)

구분		표본수	여성 회관	학교 운동장	위에서 분류되 지 않은 기타 실외 공간	문예회관	해수욕장	오류장 (아케 이드 게임장 카노들)	학교시설	동물원
지역규모	대도시	4,418	0.3	0.4	0.5	0.4	0.4	0.2	0.2	0.4
	중소도시	3,524	0.6	0.6	0.5	0.5	0.5	0.6	0.6	0.2
	읍면지역	2,556	0.7	0.4	0.4	0.5	0.4	0.3	0.4	0.4
권역	수도권	3,182	0.5	0.4	0.4	0.5	0.4	0.3	0.3	0.3
	강원/제주권	786	1.0	0.5	0.3	1.1	0.8	0.9	0.8	0.6
	충청/세종권	1,772	1.1	0.5	0.6	0.5	0.7	0.8	1.6	0.2
	호남권	1,582	0.2	0.5	0.3	0.6	0.1	0.5	0.1	0.6
	대경권	1,304	0.2	0.5	0.4	0.1	0.4	0.2	0.1	0.8
	동남권	1,872	0.3	0.5	0.7	0.2	0.5	0.3	0.1	0.1
	서울	1,220	0.4	0.3	0.6	0.3	0.5	0.2	-	0.5
17개 시도	부산	734	0.5	0.2	0.2	0.2	0.3	0.4	0.1	-
	대구	638	-	0.3	0.6	-	0.2	0.2	-	1.0
	인천	637	-	0.9	0.2	1.2	0.4	-	-	0.1
	광주	475	-	0.3	0.3	0.6	0.2	0.4	0.1	0.9
	대전	493	1.1	0.4	0.4	0.1	0.5	0.6	2.1	0.1
	울산	425	0.4	0.4	0.5	0.1	0.1	-	0.3	0.2
	세종	189	0.4	-	-	0.3	0.1	-	1.9	-
	경기	1,325	0.8	0.4	0.3	0.5	0.3	0.5	0.6	0.1
	강원	478	1.5	0.5	0.5	1.1	0.9	1.1	0.7	0.2
	충북	501	1.4	0.6	0.4	0.5	0.7	0.6	2.4	0.2
	충남	589	0.9	0.6	1.0	0.7	1.0	1.1	0.7	0.4
	전북	560	0.1	0.5	0.1	0.4	0.2	0.5	0.2	0.1
	전남	547	0.4	0.6	0.5	0.7	-	0.5	-	0.8
	경북	666	0.4	0.6	0.2	0.2	0.6	0.3	0.3	0.6
	경남	713	0.1	0.9	1.3	0.1	0.8	0.2	-	0.2
	제주	308	-	0.8	-	1.0	0.4	0.3	1.2	1.3
장애여부	장애등록	124	-	-	2.2	2.2	-	-	-	-
	미등록	160	0.5	0.2	1.2	-	-	-	-	0.9
	해당사항없음	10,214	0.5	0.5	0.4	0.4	0.4	0.4	0.4	0.3

(→ 계속)

(단위: %)

구분		표본수	클럽 (댄스 포함)	식물원	미술관	만화방	빙상 경기장 (아이스 링크)	청소년 수련관	경마* 경정* 경륜장
전체		10,498	0.3	0.3	0.3	0.2	0.2	0.2	0.1
성별	남성	5,263	0.4	0.3	0.2	0.2	0.3	0.2	0.3
	여성	5,235	0.3	0.3	0.4	0.3	0.2	0.2	0.0
연령	15-19세	696	0.4	-	0.5	0.8	0.4	1.2	0.1
	20대	1,458	0.8	0.1	0.4	0.5	0.5	0.1	0.3
	30대	1,560	0.4	0.3	0.3	0.4	0.5	0.1	0.2
	40대	1,998	0.2	0.3	0.2	0.1	0.2	-	0.0
	50대	2,007	0.1	0.3	0.3	0.1	0.1	0.3	0.1
	60대	1,422	0.2	0.7	0.4	-	-	-	0.0
	70세 이상	1,357	-	0.3	-	-	-	-	0.2
	초졸이하	923	0.1	0.1	0.1	0.2	0.2	0.5	0.2
학력	중졸	1,452	0.2	0.5	0.5	0.3	-	0.3	0.1
	고졸	4,491	0.3	0.2	0.2	0.2	0.3	0.1	-
	대졸이상	3,632	0.4	0.3	0.4	0.3	0.3	0.1	0.3
동거 가구원 수	1인	2,264	0.4	0.3	0.2	0.2	0.0	0.1	0.2
	2인	2,171	0.1	0.4	0.2	0.1	0.2	0.0	0.0
	3인 이상	6,063	0.4	0.3	0.3	0.3	0.3	0.2	0.2
혼인 상태	미혼	2,925	0.6	0.1	0.3	0.6	0.3	0.3	0.3
	기혼	6,121	0.2	0.4	0.3	0.1	0.2	0.1	0.1
	사별/이혼/기타	1,452	0.1	0.3	0.0	-	-	-	0.2
가구주 여부	가구주	5,482	0.3	0.3	0.2	0.1	0.2	0.2	0.1
	가구주 아님	5,016	0.4	0.3	0.4	0.3	0.2	0.2	0.1
종사자 지위	임금·봉급 근로자	4,617	0.3	0.2	0.2	0.3	0.1	0.1	0.2
	고용원을 둔 사업자	248	1.3	0.9	-	0.2	-	-	-
	고용원이 없는 자영자	1,637	0.2	0.3	0.6	0.1	0.6	0.3	-
	무급가족종사자	139	-	-	-	-	-	-	-
	해당없음(무직)	3,857	0.3	0.4	0.3	0.2	0.2	0.2	0.1
가구 소득	100만원 미만	921	-	0.4	0.2	-	-	-	0.2
	100-200만원	1,007	0.4	0.1	-	-	0.0	-	0.1
	200-300만원	1,706	0.1	0.7	0.3	0.2	0.1	0.1	0.1
	300-400만원	2,246	0.6	0.2	0.3	0.2	0.3	0.2	0.0
	400-500만원	2,214	0.1	0.2	0.5	0.2	0.2	0.2	0.2
	500-600만원	1,405	0.5	0.3	0.1	0.2	0.4	0.4	-
	600만원 이상	999	0.4	0.4	0.2	0.5	0.3	-	0.4

(→ 계속)

(단위: %)

구분		표본수	클럽 (댄스 포함)	식물원	미술관	만화방	빙상 경기장 (아이스 링크)	청소년 수련관	경마* 경정* 경륜장
지역규모	대도시	4,418	0.2	0.3	0.2	0.2	0.1	0.2	0.1
	중소도시	3,524	0.5	0.3	0.3	0.4	0.5	0.2	0.2
	읍면지역	2,556	0.3	0.4	0.3	0.1	0.1	0.0	0.1
권역	수도권	3,182	0.2	0.3	0.2	0.2	0.3	0.3	0.2
	강원/제주권	786	0.2	0.6	0.6	0.7	-	-	0.5
	충청/세종권	1,772	0.4	0.4	0.6	0.3	0.1	-	0.1
	호남권	1,582	0.9	0.6	0.5	0.2	0.0	0.1	0.1
	대경권	1,304	0.2	0.1	0.0	-	0.7	0.2	0.0
	동남권	1,872	0.4	0.2	0.3	0.3	-	-	-
	서울	1,220	0.1	0.3	0.1	-	-	0.4	0.1
	부산	734	0.1	0.2	-	0.4	-	-	-
17개 시도	대구	638	0.1	0.1	-	-	-	-	0.1
	인천	637	0.2	-	0.3	0.6	0.4	-	0.3
	광주	475	0.8	0.8	0.8	0.2	0.2	-	0.1
	대전	493	0.5	-	1.3	0.6	-	-	-
	울산	425	0.6	-	-	-	-	-	-
	세종	189	-	0.8	5.4	-	-	-	-
	경기	1,325	0.3	0.3	0.2	0.3	0.5	0.3	0.2
	강원	478	0.2	0.7	0.5	0.8	-	-	0.4
	충북	501	0.3	0.5	-	0.2	-	-	0.2
	충남	589	0.5	0.7	-	0.3	0.2	-	0.1
	전북	560	1.6	0.5	-	0.1	-	-	-
	전남	547	0.2	0.5	0.9	0.3	-	0.2	0.2
	경북	666	0.2	0.1	0.1	-	1.4	0.4	-
	경남	713	0.6	0.3	0.8	0.2	-	-	-
	제주	308	-	0.1	0.8	0.2	-	-	0.7
장애여부	장애등록	124	-	-	-	-	-	-	-
	미등록	160	-	-	0.6	1.1	-	-	-
	해당사항없음	10,214	0.3	0.3	0.3	0.2	0.2	0.2	0.1

(→ 계속)

(단위: %)

구분		표본수	수족관	농어촌 복합 체육시설	농산어촌 체험장	기념관	문화의집	지방 문화원
전체		10,498	0.1	0.1	0.1	0.1	0.0	0.0
성별	남성	5,263	0.1	0.1	0.1	0.0	-	0.0
	여성	5,235	0.1	0.1	0.0	0.1	0.1	0.0
연령	15-19세	696	0.3	0.1	-	-	-	0.1
	20대	1,458	0.2	0.0	0.0	-	-	-
	30대	1,560	0.2	0.1	0.1	0.1	0.1	0.0
	40대	1,998	0.0	0.1	0.2	0.0	0.0	0.0
	50대	2,007	-	0.1	0.0	0.1	-	0.1
	60대	1,422	0.0	0.4	0.1	0.0	0.1	-
	70세 이상	1,357	0.3	0.0	0.0	0.1	0.0	-
학력	초졸이하	923	0.2	0.0	-	0.1	0.1	-
	중졸	1,452	0.2	0.2	0.0	0.1	0.0	0.1
	고졸	4,491	0.1	0.2	0.1	0.0	0.0	0.0
	대졸이상	3,632	0.1	0.0	0.1	0.1	0.1	0.0
동거 가구원 수	1인	2,264	0.3	0.1	0.1	0.0	0.0	0.0
	2인	2,171	0.1	0.5	0.0	0.1	0.2	0.0
	3인 이상	6,063	0.1	0.1	0.1	0.1	0.0	0.0
혼인 상태	미혼	2,925	0.2	0.0	0.0	-	0.0	0.0
	기혼	6,121	0.1	0.2	0.1	0.1	0.1	0.0
	사별/이혼/기타	1,452	0.2	0.1	0.1	0.0	0.1	-
가구주 여부	가구주	5,482	0.1	0.1	0.2	0.0	0.0	0.0
	가구주 아님	5,016	0.1	0.1	0.0	0.1	0.1	0.0
종사자 지위	임금.보급 근로자	4,617	0.1	0.0	0.1	0.1	0.1	0.0
	고용원을 둔 사업자	248	0.1	0.3	-	-	-	-
	고용원이 없는 자영자	1,637	0.1	0.5	0.2	-	0.0	0.0
	무급가족종사자	139	-	-	-	-	-	-
가구 소득	해당없음(무직)	3,857	0.2	0.1	0.0	0.1	0.1	0.0
	100만원 미만	921	0.1	0.1	0.1	-	-	-
	100-200만원	1,007	0.4	0.1	0.1	0.0	0.2	-
	200-300만원	1,706	0.2	0.1	0.0	0.1	0.0	0.0
	300-400만원	2,246	0.1	0.4	0.2	0.0	-	-
	400-500만원	2,214	0.1	0.0	0.1	0.1	0.0	0.1
	500-600만원	1,405	0.2	0.0	-	-	0.1	-
	600만원 이상	999	-	-	-	0.0	0.0	0.1

(→ 계속)

(단위: %)

구분		표본수	수족관	농어촌 복합 체육시설	농산어촌 체험장	기념관	문화의집	지방 문화원
지역규모	대도시	4,418	0.2	0.2	0.1	0.1	0.1	0.0
	중소도시	3,524	0.1	0.0	-	0.0	0.0	0.0
	읍면지역	2,556	0.1	0.2	0.2	0.0	0.1	0.0
권역	수도권	3,182	0.1	0.1	0.1	0.0	0.0	-
	강원/제주권	786	0.2	0.1	0.1	0.2	0.4	0.2
	충청/세종권	1,772	0.2	0.3	0.1	0.0	0.1	0.1
	호남권	1,582	0.0	0.0	-	0.3	-	-
	대경권	1,304	0.1	0.2	0.1	-	0.0	-
	동남권	1,872	0.1	0.1	0.1	-	-	-
17개 시도	서울	1,220	0.1	0.3	0.1	0.1	0.1	-
	부산	734	0.2	0.2	0.1	-	-	-
	대구	638	-	-	-	-	-	-
	인천	637	0.7	-	-	-	-	-
	광주	475	0.1	0.2	-	0.6	-	-
	대전	493	0.3	-	0.1	0.1	0.3	0.5
	울산	425	-	-	0.2	-	-	-
	세종	189	-	-	-	-	-	-
	경기	1,325	-	-	0.1	-	-	-
	강원	478	-	-	-	0.2	0.4	0.1
	충북	501	0.2	0.7	0.1	-	-	-
	충남	589	0.2	0.2	-	-	-	-
	전북	560	-	-	-	0.1	-	-
	전남	547	-	-	-	0.3	-	-
	경북	666	0.1	0.4	0.2	-	0.1	-
	경남	713	0.1	-	-	-	-	-
	제주	308	0.7	0.4	0.4	-	0.6	0.6
장애여부	장애등록	124	-	-	-	-	-	-
	미등록	160	-	-	-	-	-	-
	해당사항없음	10,214	0.1	0.1	0.1	0.1	0.1	0.0

<표 101> (향후 1년 동안) 가장 이용하고 싶은 여가공간(복수응답)

(단위: %)

구분		표본수	식당 (패밀리 레스토랑, 주점 등)	산 (국립, 도립공원 등 자연공원 포함)	쇼핑몰 (백화점 등)	생활권 공원 (근린공원, 소공원, 어린이 공원 등)	영화관	카페 (커피숍, 방탈출, VR카페, 이색 테마카페 등)	헬스클럽
전체		10,498	17.3	15.9	13.9	13.5	12.5	11.8	10.4
성별	남성	5,263	18.7	18.9	9.8	13.8	12.6	10.0	12.1
	여성	5,235	15.9	13.0	17.9	13.3	12.4	13.7	8.7
연령	15-19세	696	10.3	3.4	15.9	7.5	19.5	21.3	4.6
	20대	1,458	16.0	5.9	16.8	7.6	17.3	19.5	14.8
	30대	1,560	18.1	9.7	17.0	11.2	14.6	15.9	15.8
	40대	1,998	15.9	18.2	15.2	12.0	13.6	10.2	12.9
	50대	2,007	19.0	25.8	12.6	15.5	10.7	10.1	9.1
	60대	1,422	19.1	23.9	11.7	16.9	8.2	5.4	6.7
	70세 이상	1,357	19.1	16.5	6.4	24.1	5.0	2.9	1.8
학력	초졸이하	923	18.3	12.0	5.0	17.8	7.2	3.1	2.2
	중졸	1,452	17.0	14.3	9.6	16.3	11.7	10.9	3.5
	고졸	4,491	19.7	17.7	16.0	14.3	12.3	12.4	10.3
	대졸이상	3,632	14.2	15.0	14.4	10.9	14.0	13.0	14.4
동거 가구원 수	1인	2,264	20.4	15.0	13.1	17.7	10.2	9.1	6.9
	2인	2,171	18.8	20.5	9.1	17.6	8.7	7.2	6.7
	3인 이상	6,063	16.5	15.0	15.1	12.0	13.7	13.3	11.7
혼인상태	미혼	2,925	15.8	6.0	15.7	8.1	17.7	19.4	12.9
	기혼	6,121	17.6	20.1	13.6	14.9	10.9	9.4	10.4
	사별/이혼/기타	1,452	19.9	16.9	10.0	20.5	7.6	5.7	2.5
가구주 여부	가구주	5,482	18.9	21.5	10.0	16.5	10.5	7.4	10.2
	가구주 아님	5,016	15.9	11.4	16.9	11.2	14.2	15.4	10.6
종사자 지위	임금·보급 근로자	4,617	18.3	15.8	16.1	11.9	12.0	12.6	13.2
	고용원을 둔 사업자	248	13.4	25.8	6.2	16.2	8.1	5.8	15.4
	고용원이 없는 자영자	1,637	23.0	22.8	8.5	16.2	14.3	6.5	10.4
	무급가족종사자	139	18.5	13.5	5.3	14.6	15.2	11.7	8.2
	해당없음(무직)	3,857	14.2	12.9	13.9	14.3	12.7	13.3	6.8
가구 소득	100만원 미만	921	20.9	13.1	3.8	25.3	6.0	4.5	3.0
	100-200만원	1,007	20.3	18.8	12.2	18.3	7.5	4.7	2.6
	200-300만원	1,706	19.4	16.4	14.5	14.2	14.4	10.7	9.2
	300-400만원	2,246	20.7	16.5	13.7	13.8	14.1	13.9	11.0
	400-500만원	2,214	15.3	14.2	15.3	12.1	12.8	13.4	11.6
	500-600만원	1,405	16.5	15.1	17.5	10.6	13.7	12.2	13.0
	600만원 이상	999	11.2	18.3	11.0	11.9	11.3	13.0	12.1

(→ 계속)

(단위: %)

구분		표본수	식당 (패밀리 레스토랑, 주점 등)	산 (국립, 도립공원 등 자연공원 포함)	쇼핑몰 (백화점 등)	생활권 공원 (근린공원, 소공원, 어린이공 원 등)	영화관	카페 (커피숍, 방탈출, VR카페, 이색 테마카페 등)	헬스클럽
지역규모	대도시	4,418	17.3	18.3	15.9	15.0	11.9	14.3	10.8
	중소도시	3,524	15.5	13.7	12.8	12.6	12.0	9.8	10.0
	읍면지역	2,556	20.8	14.8	11.3	12.0	14.9	10.3	10.2
권역	수도권	3,182	10.0	16.6	15.9	14.4	9.4	9.8	11.2
	강원/제주권	786	5.5	11.8	6.7	8.0	17.3	6.4	6.4
	충청/세종권	1,772	20.5	17.5	10.4	8.3	10.8	13.0	10.1
	호남권	1,582	16.8	15.9	6.6	8.2	17.5	10.9	10.5
	대경권	1,304	23.8	13.7	10.3	20.5	18.3	15.0	11.5
	동남권	1,872	37.7	15.3	18.6	14.9	15.4	17.4	8.2
	서울	1,220	6.8	21.8	15.5	13.0	9.8	11.1	11.5
17개 시도	부산	734	42.6	15.7	26.9	17.9	10.5	21.8	6.8
	대구	638	29.3	12.9	12.1	21.9	21.6	16.4	13.0
	인천	637	16.8	17.2	18.2	19.5	6.8	15.0	9.7
	광주	475	11.0	14.4	7.7	8.2	13.8	7.4	13.8
	대전	493	16.3	17.2	9.9	12.4	11.8	16.5	9.6
	울산	425	32.1	15.5	8.1	15.7	21.7	22.6	12.8
	세종	189	8.9	10.7	6.3	10.9	26.2	14.4	14.4
	경기	1,325	10.9	12.4	15.7	14.3	9.7	7.6	11.4
	강원	478	6.4	9.8	6.7	6.7	14.1	6.3	6.0
	충북	501	23.1	21.6	14.2	4.9	5.7	17.4	12.4
	충남	589	23.2	15.5	8.6	7.5	11.9	7.0	8.1
	전북	560	15.3	16.0	8.0	3.8	14.2	10.5	11.2
	전남	547	23.1	16.9	4.2	12.7	23.8	14.2	7.0
	경북	666	18.8	14.4	8.7	19.3	15.4	13.8	10.2
	경남	713	34.5	14.7	13.6	11.6	18.4	11.1	8.1
	제주	308	3.4	16.7	6.7	11.0	25.1	6.7	7.4
	장애등록	124	13.3	20.1	1.7	15.8	9.3	6.7	1.2
	미등록	160	18.2	17.0	14.8	11.2	16.8	5.3	4.9
	해당사항없음	10,214	17.3	15.9	14.0	13.6	12.5	12.0	10.6

(→ 계속)

(단위: %)

구분		표본수	유원지	복합 문화 거리 (인사동, 명동, 홍대, 신촌 등)	공연장	역사, 문화 유적지 (고궁, 민속촌, 고적지 등)	태피즈	심리욕장	캠핑장	목욕탕 (사우나, 온천 등)
전체		10,498	8.6	8.6	8.6	8.5	8.2	7.5	7.4	7.3
성별	남성	5,263	8.4	7.0	6.7	7.7	7.8	7.2	8.9	6.4
	여성	5,235	8.8	10.2	10.4	9.3	8.6	7.7	5.9	8.2
연령	15-19세	696	8.1	18.9	12.7	3.9	19.7	1.5	5.9	2.2
	20대	1,458	6.8	17.1	11.9	2.8	13.2	2.3	9.1	2.1
	30대	1,560	9.1	10.4	8.8	6.3	11.1	5.6	12.1	4.2
	40대	1,998	9.0	7.0	8.5	9.2	8.1	7.2	11.6	6.4
	50대	2,007	8.9	5.0	8.5	9.8	4.6	8.1	4.6	7.4
	60대	1,422	7.6	3.9	5.9	12.7	3.2	12.4	3.2	12.9
	70세 이상	1,357	10.4	2.1	4.4	14.4	2.9	14.4	1.1	16.7
학력	초졸이하	923	9.9	3.2	6.0	10.9	4.7	11.9	1.0	17.2
	중졸	1,452	8.2	9.5	6.1	10.2	9.1	9.4	4.0	9.1
	고졸	4,491	8.6	7.7	8.6	8.2	7.7	7.6	6.5	8.2
	대졸이상	3,632	8.4	10.2	9.8	7.9	9.3	5.8	10.8	3.8
동거 가구원 수	1인	2,264	9.3	7.6	6.9	10.9	6.5	8.4	5.1	11.2
	2인	2,171	8.7	4.9	5.6	11.3	4.5	12.1	3.2	12.1
	3인 이상	6,063	8.4	9.5	9.5	7.5	9.3	6.3	8.7	5.6
혼인상태	미혼	2,925	7.1	16.3	11.2	3.6	13.1	2.3	8.8	2.8
	기혼	6,121	9.0	6.0	7.8	9.8	6.9	9.1	7.4	8.0
	사별/이혼/기타	1,452	9.8	3.4	5.7	14.3	2.8	11.7	3.0	16.1
가구주 여부	가구주	5,482	9.3	5.3	6.2	10.0	6.2	9.1	8.2	8.5
	가구주 아님	5,016	8.0	11.2	10.4	7.4	9.8	6.2	6.7	6.3
종사자 지위	임금·봉급 근로자	4,617	9.7	8.3	8.6	7.9	8.7	5.6	9.3	6.5
	고용원을 둔 사업자	248	5.1	8.7	7.0	11.0	5.9	13.0	8.4	9.3
	고용원이 없는 자영자	1,637	7.5	3.8	5.4	9.5	5.5	9.8	5.7	7.8
	무급가족종사자	139	5.4	7.1	6.3	6.2	2.6	10.8	7.2	10.7
	해당없음(무직)	3,857	8.1	10.6	9.9	8.8	9.0	8.4	5.6	7.8
가구 소득	100만원 미만	921	8.4	2.7	4.7	9.8	4.3	11.1	2.6	15.6
	100-200만원	1,007	9.6	3.9	5.3	12.2	4.0	12.9	2.1	13.9
	200-300만원	1,706	11.0	6.1	7.3	8.5	8.0	9.1	6.0	9.5
	300-400만원	2,246	7.5	7.8	6.7	7.2	8.2	8.4	8.1	6.4
	400-500만원	2,214	7.8	8.5	9.6	8.7	9.0	5.8	8.3	6.2
	500-600만원	1,405	9.8	12.6	10.8	7.2	9.8	5.8	9.0	4.5
	600만원 이상	999	7.4	12.2	11.2	9.6	8.8	5.2	8.5	5.3

(→ 계속)

(단위: %)

구분		표본수	유원지	복합 문화 거리 (인사동, 명동, 홍대, 신촌 등)	공연장	역사, 문화 유적지 (고궁, 민속촌, 고적지 등)	태피즈	심리욕장	캠핑장	목욕탕 (사우나, 온천 등)
지역규모	대도시	4,418	8.4	10.0	7.9	8.8	9.3	7.7	7.6	6.3
	중소도시	3,524	7.8	8.3	9.8	8.1	7.5	7.4	8.3	7.5
	읍면지역	2,556	10.6	5.8	7.7	8.7	7.3	7.0	5.1	9.1
권역	수도권	3,182	10.0	12.3	10.1	9.6	7.9	7.7	9.7	4.6
	강원/제주권	786	4.5	5.7	12.0	7.6	9.6	5.3	9.1	11.7
	충청/세종권	1,772	10.0	8.9	4.5	7.6	6.3	8.5	8.1	3.9
	호남권	1,582	8.6	2.7	11.5	6.9	9.8	10.5	4.7	11.1
	대경권	1,304	7.0	4.1	5.6	7.4	8.3	6.5	3.8	10.4
	동남권	1,872	5.0	3.8	5.6	7.7	9.2	5.3	3.2	12.7
17개 시도	서울	1,220	7.5	15.9	8.5	10.3	10.0	9.4	11.7	4.3
	부산	734	2.8	2.7	4.6	6.0	8.4	3.1	2.7	13.4
	대구	638	4.3	3.2	5.2	5.6	6.6	3.1	1.9	11.3
	인천	637	21.2	9.5	8.7	11.1	11.3	8.6	4.2	1.5
	광주	475	8.8	3.8	13.5	6.4	9.0	13.4	9.2	9.5
	대전	493	7.7	7.0	6.4	9.9	5.9	11.3	7.3	4.8
	울산	425	5.1	4.7	10.1	5.1	9.4	1.5	3.7	6.9
	세종	189	4.6	4.0	3.8	3.8	4.2	7.2	2.2	0.8
	경기	1,325	9.4	10.2	11.7	8.7	5.5	6.2	9.4	5.5
	강원	478	4.9	4.8	11.6	6.4	9.7	5.1	9.6	12.8
	충북	501	8.2	7.0	3.1	10.7	6.3	5.0	11.3	4.0
	충남	589	13.8	12.2	4.2	4.2	6.7	9.3	7.0	3.6
	전북	560	8.5	0.9	8.7	6.9	13.1	8.3	3.4	7.7
	전남	547	8.6	3.7	12.6	7.2	7.2	10.4	2.3	15.8
	경북	666	9.4	4.8	5.9	9.1	9.8	9.7	5.5	9.5
	경남	713	7.3	4.8	5.2	10.5	10.0	9.0	3.4	14.0
	제주	308	3.3	7.9	12.9	10.6	9.6	5.7	7.7	9.1
	장애등록	124	5.9	2.3	10.1	12.4	3.2	12.9	0.4	8.4
	미등록	160	16.6	12.5	8.1	8.3	5.7	6.1	6.2	1.0
	해당사항없음	10,214	8.5	8.6	8.6	8.5	8.3	7.4	7.5	7.4

(→ 계속)

(단위: %)

구분	표본수	운동 경기장 (축구, 농구, 야구 등)	리조트	수영장	종교시설 (교회, 절, 성당 등)	마요관리실 (파부 관리, 네일아트, 마사지, 헤어샵 등)	국민체육센터 (주민 체육센터, 올림픽 체육센터)	찜질방	대형마트
전체	10,498	6.8	6.8	6.7	6.5	6.1	5.5	5.1	5.0
성별									
남성	5,263	11.9	6.9	4.7	3.8	1.6	6.4	2.9	3.8
여성	5,235	1.7	6.6	8.7	9.2	10.6	4.6	7.2	6.2
연령									
15-19세	696	14.4	3.3	3.2	2.8	4.4	2.4	0.7	1.0
20대	1,458	10.0	8.2	7.0	1.9	5.3	4.2	1.4	2.1
30대	1,560	7.0	8.8	7.5	3.7	7.8	4.5	3.7	4.9
40대	1,998	7.5	8.3	6.9	5.5	7.4	6.3	4.9	5.0
50대	2,007	6.7	6.9	6.0	7.4	6.4	6.8	5.8	6.0
60대	1,422	3.0	4.8	8.9	11.2	4.7	7.2	8.2	8.5
70세 이상	1,357	1.2	3.1	5.2	13.7	4.4	4.7	10.1	6.0
초졸이하	923	3.2	3.1	4.8	12.0	4.5	2.8	11.2	5.9
학력									
중졸	1,452	6.3	3.8	5.5	10.2	5.1	5.0	5.9	5.4
고졸	4,491	6.2	6.3	6.7	6.5	6.4	5.7	5.1	5.7
대졸이상	3,632	8.4	9.1	7.5	4.1	6.3	5.8	3.7	3.9
동거 가구원 수									
1인	2,264	6.0	5.5	5.8	10.1	5.6	4.0	5.7	5.7
2인	2,171	3.6	4.8	6.3	9.8	5.8	5.2	7.3	6.3
3인 이상	6,063	7.7	7.4	6.9	5.2	6.2	5.8	4.5	4.7
혼인 상태									
미혼	2,925	11.0	6.9	6.2	2.2	5.2	3.9	1.8	2.2
기혼	6,121	5.8	7.3	7.0	7.1	6.6	6.4	5.8	5.9
사별/이혼/기타	1,452	1.5	2.7	5.7	15.8	5.3	3.6	10.3	7.7
가구주 여부									
가구주	5,482	8.5	6.9	5.3	6.1	2.8	6.5	4.6	5.1
가구주 아님	5,016	5.4	6.7	7.8	6.8	8.7	4.7	5.5	5.0
종사자 지위									
임금·봉급 근로자	4,617	8.3	7.7	6.6	4.8	5.7	6.0	4.3	4.7
고용원을 둔 사업자	248	6.1	8.4	4.7	7.6	1.5	5.2	5.8	2.7
고용원이 없는 자영자	1,637	6.0	5.3	6.0	6.0	5.8	7.7	4.5	7.6
무급가족종사자	139	5.9	1.2	6.1	21.8	11.4	3.0	7.3	8.4
해당없음(무직)	3,857	5.4	6.2	7.2	8.1	6.8	4.2	6.1	4.5
가구 소득									
100만원 미만	921	2.3	3.3	3.8	12.3	3.6	5.0	7.2	5.7
100-200만원	1,007	2.1	3.8	7.6	14.0	6.1	4.1	9.8	7.3
200-300만원	1,706	6.3	5.3	7.6	6.2	6.7	6.1	6.9	6.5
300-400만원	2,246	7.6	7.3	5.5	5.7	6.5	4.9	4.5	5.3
400-500만원	2,214	7.9	7.2	7.0	6.5	5.9	5.5	4.2	4.5
500-600만원	1,405	6.1	7.0	7.5	4.4	6.4	7.4	3.7	4.3
600만원 이상	999	9.2	9.2	6.8	4.5	5.6	4.4	4.3	3.6

(→ 계속)

(단위: %)

구분	표본수	운동 경기장 (축구, 농구, 야구 등)	리조트	수영장	종교시설 (교회, 절, 성당 등)	마요관리실 (파부 관리, 네일아트, 마사지, 헤어샵 등)	국민체육센터 (주민 체육센터, 올림픽 체육센터)	찜질방	대형마트
지역규모									
대도시	4,418	7.3	7.7	7.1	5.4	6.0	4.7	4.6	4.8
중소도시	3,524	6.7	7.6	7.0	7.5	6.3	5.5	5.3	4.8
읍면지역	2,556	5.8	3.0	5.1	6.8	5.7	7.3	5.7	6.1
권역									
수도권	3,182	7.9	7.6	7.6	7.1	4.9	6.8	5.4	3.8
강원/제주권	786	10.4	3.7	5.3	7.8	4.7	9.8	5.3	2.3
충청/세종권	1,772	5.8	6.0	5.6	5.4	7.4	5.4	6.7	6.8
호남권	1,582	3.4	10.5	7.7	7.3	7.6	2.4	6.0	6.6
대경권	1,304	5.0	4.1	6.7	5.6	7.6	4.8	3.0	6.5
동남권	1,872	6.5	4.8	4.4	5.1	7.4	2.7	3.5	6.7
17개 시도									
서울	1,220	7.4	10.2	7.6	5.3	4.8	6.9	5.8	3.0
부산	734	4.5	4.8	4.0	5.4	7.8	2.5	3.5	7.0
대구	638	5.0	3.9	7.5	5.2	8.6	4.3	2.6	8.5
인천	637	10.4	6.6	5.3	5.0	3.9	3.7	3.1	4.5
광주	475	6.2	10.7	12.4	7.9	10.5	1.2	3.6	4.1
대전	493	7.2	4.9	8.8	3.5	7.2	3.7	6.8	6.2
울산	425	13.5	1.0	5.1	6.6	2.7	2.7	1.5	9.1
세종	189	7.5	1.5	8.0	6.2	7.1	2.9	7.0	8.0
경기	1,325	7.7	5.8	8.1	8.9	5.1	7.4	5.6	4.2
강원	478	10.2	4.2	5.4	8.0	4.1	11.2	5.4	1.4
충북	501	4.3	1.9	6.3	7.9	11.6	10.7	6.3	5.3
충남	589	5.6	10.3	2.5	4.7	4.5	3.0	6.9	8.2
전북	560	2.6	18.3	7.7	7.4	9.1	2.8	10.8	5.1
전남	547	1.9	2.5	3.8	6.8	3.7	2.9	3.1	10.1
경북	666	5.0	4.3	6.0	5.9	6.7	5.2	3.4	4.6
경남	713	6.1	6.2	4.6	4.2	8.6	2.8	4.2	5.5
제주	308	11.0	2.4	4.9	7.4	6.3	6.3	5.0	4.4
장애여부									
장애등록	124	1.7	2.7	11.0	17.7	5.9	5.0	14.7	6.1
미등록	160	6.5	3.3	8.9	7.4	2.0	7.1	5.7	6.0
해당사항없음	10,214	6.9	6.9	6.6	6.4	6.1	5.5	5.0	5.0

(→ 계속)

(단위: %)

구분		표본수	골프장	아파트 내 (집주변) 공터	골프 연습장 (스크린 골프장)	뉴시터	스키장	PC방 (복합 멀티 게임방)	재래 시장	학원 (어학, 기술등 자격증 취득등)
전체		10,498	4.5	4.5	4.4	4.3	4.2	4.1	4.0	4.0
성별	남성	5,263	6.5	4.4	6.4	7.9	4.7	6.3	3.0	4.1
	여성	5,235	2.6	4.5	2.4	0.6	3.6	2.0	5.1	3.9
연령	15-19세	696	1.6	3.7	0.2	0.6	8.5	26.2	0.6	5.8
	20대	1,458	1.2	1.8	1.4	1.1	8.6	12.2	1.1	9.9
	30대	1,560	4.4	2.4	4.8	2.4	5.9	2.6	1.7	4.4
	40대	1,998	7.0	4.0	7.0	5.4	3.9	0.6	2.6	3.7
	50대	2,007	7.6	4.9	8.1	7.5	2.2	0.3	3.7	1.9
	60대	1,422	4.1	5.7	3.4	6.8	1.3	0.0	6.6	1.8
	70세 이상	1,357	2.1	10.1	0.8	3.5	0.1	0.2	13.6	0.7
학력	초졸이하	923	0.6	10.5	0.2	2.3	0.7	4.3	13.5	1.0
	중졸	1,452	1.5	6.9	1.2	3.5	2.4	8.8	6.6	2.2
	고졸	4,491	4.5	4.0	3.8	4.8	4.0	4.4	4.0	4.4
	대졸이상	3,632	6.3	3.1	7.0	4.3	5.7	2.2	1.5	4.6
동거 가구원 수	1인	2,264	3.4	6.0	2.9	3.9	3.1	2.7	6.7	2.3
	2인	2,171	3.0	7.6	2.9	4.9	1.7	0.7	8.3	2.0
	3인 이상	6,063	5.0	3.5	4.9	4.2	4.9	5.1	2.7	4.7
혼인상태	미혼	2,925	2.3	2.4	2.0	1.6	8.4	14.0	1.0	8.3
	기혼	6,121	5.8	4.8	5.8	5.5	2.9	0.5	4.3	2.6
	사별/이혼/기타	1,452	2.0	8.7	1.8	3.6	0.5	0.2	11.4	0.3
가구주 여부	가구주	5,482	7.0	5.0	6.8	8.3	3.0	1.1	4.5	2.7
	가구주 아님	5,016	2.6	4.0	2.5	1.0	5.1	6.6	3.6	5.0
종사자 지위	임금·봉급 근로자	4,617	5.8	2.9	5.7	5.3	5.3	2.8	2.4	4.2
	고용원을 둔 사업자	248	12.2	4.7	14.5	9.9	2.2	-	2.5	8.4
	고용원이 없는 자영자	1,637	6.3	6.0	6.1	7.7	1.9	0.7	6.4	1.9
	무급가족종사자	139	5.5	9.9	3.5	0.6	1.4	-	11.2	5.8
가구 소득	해당없음(무직)	3,857	1.8	5.5	1.6	1.6	3.9	7.3	5.0	4.1
	100만원 미만	921	0.6	12.9	0.9	2.7	1.5	1.5	12.4	1.4
	100-200만원	1,007	0.8	8.2	0.9	3.6	0.4	1.3	11.0	0.6
	200-300만원	1,706	2.2	5.3	3.2	3.5	1.7	2.6	4.9	2.8
	300-400만원	2,246	4.5	4.4	4.4	5.8	3.3	4.4	3.9	2.3
	400-500만원	2,214	4.8	2.9	5.1	4.8	4.8	5.6	2.5	5.6
	500-600만원	1,405	6.8	3.0	5.3	3.3	7.7	5.7	1.7	4.7
	600만원 이상	999	7.0	3.1	6.4	3.8	5.5	3.1	2.3	6.6

(→ 계속)

(단위: %)

구분		표본수	골프장	아파트 내 (집주변) 공터	골프 연습장 (스크린 골프장)	뉴시터	스키장	PC방 (복합 멀티 게임방)	재래 시장	학원 (어학, 기술등 자격증 취득등)
지역규모	대도시	4,418	4.8	4.9	4.1	4.2	4.1	4.3	3.9	2.8
	중소도시	3,524	4.9	3.4	5.0	4.7	4.8	4.4	3.5	5.7
	읍면지역	2,556	3.1	5.5	3.8	3.6	3.2	3.3	5.5	3.2
권역	수도권	3,182	5.0	2.5	4.6	4.5	3.6	3.9	2.5	6.4
	강원/제주권	786	5.3	4.5	3.6	5.0	4.4	4.4	4.5	2.4
	충청/세종권	1,772	3.6	3.0	5.2	4.3	5.0	3.7	5.5	1.9
	호남권	1,582	5.8	10.9	4.6	2.9	8.6	2.1	3.4	2.0
	대경권	1,304	2.7	10.8	4.0	2.7	4.7	2.7	9.6	0.6
	동남권	1,872	3.9	3.6	3.5	5.3	2.2	7.3	4.6	1.7
	서울	1,220	5.9	2.9	4.5	4.5	4.6	3.1	2.3	4.2
17개 시도	부산	734	4.9	3.1	2.1	6.7	1.1	10.8	4.7	1.1
	대구	638	2.3	15.5	4.5	1.4	3.7	3.2	10.5	0.5
	인천	637	1.7	4.4	2.8	2.8	2.8	3.5	4.0	2.2
	광주	475	8.1	9.8	5.0	3.5	12.0	2.4	2.0	3.3
	대전	493	5.8	1.5	5.0	3.6	4.9	4.3	4.5	2.0
	울산	425	0.9	9.1	6.6	3.8	0.4	5.9	1.2	3.0
	세종	189	4.4	2.7	5.9	3.0	1.8	1.9	2.8	1.2
	경기	1,325	5.0	1.7	5.1	4.8	3.1	4.7	2.3	9.0
	강원	478	5.0	3.9	4.4	5.5	5.5	4.1	5.1	2.4
	충북	501	1.7	1.8	5.0	4.5	2.1	2.3	5.4	1.1
	충남	589	3.5	5.0	5.3	4.8	7.6	4.6	6.7	2.5
	전북	560	7.2	7.9	6.0	2.5	10.7	3.7	2.7	1.7
	전남	547	2.5	14.7	2.8	2.9	3.6	0.3	5.2	1.3
	경북	666	3.0	6.6	3.6	3.9	5.6	2.3	8.7	0.6
	경남	713	3.8	2.3	3.7	4.3	4.0	4.1	5.7	1.9
	제주	308	6.0	6.1	1.7	3.7	2.0	5.1	3.1	2.3
	장애등록	124	0.6	14.2	3.8	3.6	1.1	1.3	12.8	3.7
	미등록	160	3.4	6.7	5.3	7.0	0.9	4.3	8.5	0.2
	해당사항없음	10,214	4.6	4.3	4.4	4.2	4.3	4.2	3.9	4.0

(→ 계속)

(단위: %)

구분		표본수	복합 체육관	주제공원 (역사 공원 수변공원 체육공원 등)	노래방	노인복지 회관	당구장	위에서 본류되지 않은가타 살의공간	생태문화 센터	대형사점
전체		10,498	3.7	3.6	3.3	2.9	2.6	2.0	2.0	2.0
성별	남성	5,263	4.3	3.8	3.3	2.5	4.7	2.6	1.1	1.6
	여성	5,235	3.1	3.3	3.4	3.4	0.5	1.5	2.9	2.4
연령	15-19세	696	2.1	1.2	12.5	-	1.7	0.3	0.5	1.6
	20대	1,458	3.7	2.4	4.6	-	3.9	1.8	0.9	3.6
	30대	1,560	5.1	3.6	2.6	0.2	3.0	2.2	2.0	2.3
	40대	1,998	5.2	4.2	2.5	0.1	2.6	2.5	2.3	2.7
	50대	2,007	3.8	4.1	2.4	0.5	3.4	2.6	2.4	1.4
	60대	1,422	2.7	4.2	2.6	5.1	1.5	2.0	2.6	1.4
	70세 이상	1,357	1.2	4.1	1.6	19.3	0.8	1.4	2.8	0.1
	초졸이하	923	1.4	3.3	6.0	16.7	0.3	1.4	2.3	1.4
학력	중졸	1,452	1.6	3.6	4.7	8.5	1.4	1.4	2.7	1.3
	고졸	4,491	3.2	3.4	3.2	1.6	3.0	1.8	2.1	2.0
	대졸이상	3,632	5.5	3.9	2.5	0.2	3.0	2.7	1.6	2.4
동거 가구원 수	1인	2,264	2.7	3.3	2.2	8.4	2.8	2.5	2.0	0.7
	2인	2,171	3.0	4.4	3.6	7.4	1.7	1.6	3.2	0.9
	3인 이상	6,063	4.0	3.4	3.5	1.2	2.8	2.1	1.8	2.5
혼인상태	미혼	2,925	3.9	2.2	6.0	0.1	3.6	1.8	0.8	3.5
	기혼	6,121	4.0	4.2	2.5	2.4	2.4	2.2	2.5	1.6
	사별/이혼/기타	1,452	1.0	3.4	1.6	15.8	1.2	1.7	2.2	0.1
가구주 여부	가구주	5,482	4.0	4.0	2.3	4.3	3.9	2.8	1.8	1.5
	가구주 아님	5,016	3.5	3.3	4.2	1.9	1.6	1.5	2.2	2.5
종사자 지위	임금·봉급 근로자	4,617	4.5	3.1	2.9	0.8	3.5	2.6	1.4	2.7
	고용원을 둔 사업자	248	4.6	1.2	2.4	1.0	3.1	1.6	0.3	1.6
	고용원이 없는 자영자	1,637	4.1	6.7	1.9	2.2	3.8	2.5	2.3	0.3
	무급가족종사자	139	1.5	5.1	3.0	2.5	-	-	2.9	-
	해당없음(무직)	3,857	2.6	3.2	4.5	5.9	1.2	1.3	2.7	1.9
가구 소득	100만원 미만	921	1.3	4.3	3.1	14.8	0.8	1.7	2.9	0.5
	100-200만원	1,007	2.4	4.9	4.1	9.6	1.1	2.2	3.6	0.6
	200-300만원	1,706	3.2	2.9	2.8	4.1	2.4	2.1	3.6	1.3
	300-400만원	2,246	3.8	3.9	3.7	1.9	4.2	1.8	1.8	1.2
	400-500만원	2,214	4.0	3.4	3.7	1.3	2.5	2.1	1.4	2.2
	500-600만원	1,405	3.5	3.1	3.1	0.7	2.2	1.2	1.5	1.7
	600만원 이상	999	5.5	3.9	2.7	1.2	2.5	3.4	1.6	5.5

(→ 계속)

(단위: %)

구분		표본수	복합 체육관	주제공원 (역사 공원 수변공원 체육공원 등)	노래방	노인복지 회관	당구장	위에서 본류되지 않은가타 살의공간	생태문화 센터	대형사점
지역규모	대도시	4,418	2.9	4.8	3.6	2.7	2.1	2.6	1.7	1.0
	중소도시	3,524	5.5	2.5	2.8	2.5	3.3	1.6	1.8	3.4
	읍면지역	2,556	2.0	3.2	3.8	4.3	2.5	1.7	3.4	1.6
권역	수도권	3,182	4.5	2.4	3.1	2.9	2.4	2.4	2.0	3.4
	강원/제주권	786	3.4	2.0	6.1	5.5	3.3	2.4	3.7	2.3
	충청/세종권	1,772	2.3	2.2	4.2	4.1	2.5	2.8	1.1	1.0
	호남권	1,582	5.5	1.5	3.3	2.3	2.5	0.9	1.7	0.0
	대경권	1,304	2.0	11.0	3.2	1.6	2.3	1.1	1.1	0.7
	동남권	1,872	2.0	5.5	2.9	2.7	3.7	1.6	3.1	0.3
	서울	1,220	3.0	3.2	2.5	3.1	2.0	4.2	1.5	1.5
	부산	734	1.6	6.4	2.9	2.5	1.8	1.0	1.9	0.1
17개 시도	대구	638	2.0	13.1	2.4	1.0	2.1	0.7	1.4	1.3
	인천	637	3.3	2.2	9.5	3.5	1.9	1.8	1.2	0.9
	광주	475	4.8	1.7	1.3	2.3	3.0	0.7	1.4	-
	대전	493	3.1	2.5	5.3	2.5	2.2	1.6	1.4	0.6
	울산	425	4.7	9.4	2.8	3.4	2.9	1.5	6.8	-
	세종	189	4.1	3.4	4.8	5.2	2.7	3.4	4.0	2.6
	경기	1,325	6.0	1.8	2.1	2.7	2.8	1.2	2.6	5.5
	강원	478	4.0	1.7	6.1	5.8	3.0	3.1	4.2	2.3
	충북	501	2.3	1.7	2.8	5.9	4.2	2.6	0.4	1.0
	충남	589	1.5	2.3	4.2	3.8	1.3	3.8	1.0	1.2
	전북	560	9.5	0.8	3.3	2.0	3.0	0.4	1.7	-
	전남	547	2.0	2.0	4.9	2.6	1.6	1.6	2.0	0.1
	경북	666	2.0	9.1	3.9	2.2	2.5	1.4	0.9	0.2
	경남	713	1.6	3.2	2.9	2.6	5.9	2.2	3.2	0.5
	제주	308	2.2	2.5	6.0	5.0	4.1	1.0	2.5	2.4
장애여부	장애등록	124	3.7	5.5	2.1	10.5	3.2	2.6	-	5.6
	미등록	160	0.2	4.7	2.0	4.3	1.5	5.4	-	0.9
	해당사항없음	10,214	3.8	3.6	3.4	2.9	2.6	2.0	2.1	2.0

(→ 계속)

(단위: %)

구분		표본수	미용화관	해수욕장	위에서 분류되지 않은 기타 실내 공간	도서관	평생 학습관	식물원	주민 자치 센터	학교 운동장
전체		10,498	2.0	1.9	1.9	1.8	1.8	1.6	1.6	1.5
성별	남성	5,263	1.8	1.9	2.3	1.7	1.0	1.4	0.9	2.2
	여성	5,235	2.1	1.9	1.5	1.9	2.5	1.9	2.3	0.9
연령	15-19세	696	0.2	4.3	1.4	3.8	0.1	0.6	-	6.3
	20대	1,458	0.1	3.2	1.4	4.9	1.0	0.8	0.2	2.1
	30대	1,560	0.1	2.0	1.9	2.1	1.0	1.7	0.2	1.0
	40대	1,998	0.6	1.6	1.8	1.1	1.2	1.7	0.7	1.1
	50대	2,007	0.8	1.0	2.0	1.1	2.3	1.4	2.4	1.1
	60대	1,422	3.6	1.4	2.3	0.4	3.4	2.4	3.9	0.8
	70세 이상	1,357	10.6	1.3	2.5	0.2	3.1	2.8	4.2	1.2
학력	초졸이하	923	13.9	1.7	2.4	0.2	1.6	2.7	5.1	2.5
	중졸	1,452	4.6	2.8	1.8	1.6	2.4	2.1	2.4	2.5
	고졸	4,491	0.7	1.8	2.2	2.0	2.0	1.5	1.7	1.4
	대졸이상	3,632	0.4	1.7	1.5	1.9	1.3	1.4	0.6	1.2
동거 가구원 수	1인	2,264	6.2	1.8	2.2	1.2	2.1	2.5	2.4	1.0
	2인	2,171	5.3	1.8	1.8	1.2	3.6	2.6	3.6	1.1
	3인 이상	6,063	0.6	2.0	1.9	2.0	1.3	1.3	1.1	1.7
혼인상태	미혼	2,925	0.2	3.1	1.5	4.3	0.7	0.6	0.2	3.1
	기혼	6,121	1.9	1.5	1.9	1.0	2.1	2.0	1.9	1.0
	사별/이혼/기타	1,452	8.2	1.2	3.0	0.1	2.8	2.6	4.5	0.7
가구주 여부	가구주	5,482	3.0	1.3	2.4	0.9	1.5	1.8	1.8	1.2
	가구주 아님	5,016	1.1	2.4	1.5	2.6	2.0	1.5	1.5	1.8
종사자 지위	임금·봉급 근로자	4,617	0.6	1.9	1.8	1.7	1.5	1.5	0.8	1.4
	고용원을 둔 사업자	248	0.3	2.9	2.3	1.9	1.6	1.6	2.5	0.9
	고용원이 없는 자영자	1,637	3.9	1.4	2.4	1.0	1.3	1.6	1.3	1.0
	무급가족종사자	139	6.7	1.4	0.7	-	2.5	3.7	-	-
	해당없음(무직)	3,857	2.8	2.0	1.8	2.3	2.3	1.8	2.7	2.0
가구 소득	100만원 미만	921	15.6	1.7	2.4	1.4	3.9	3.5	5.5	1.4
	100-200만원	1,007	6.9	1.0	1.6	1.0	3.9	2.4	3.0	1.4
	200-300만원	1,706	2.2	1.9	2.2	1.4	2.6	1.8	2.4	0.8
	300-400만원	2,246	0.8	2.2	2.3	1.9	1.5	1.2	0.8	1.6
	400-500만원	2,214	0.6	1.7	1.8	1.9	1.3	1.8	1.7	1.6
	500-600만원	1,405	0.4	2.0	1.3	2.0	1.0	1.3	0.8	2.7
	600만원 이상	999	0.2	2.3	1.9	2.3	1.2	1.1	0.9	0.9

(→ 계속)

(단위: %)

구분		표본수	미용화관	해수욕장	위에서 분류되지 않은 기타 실내 공간	도서관	평생 학습관	식물원	주민 자치 센터	학교 운동장
지역규모	대도시	4,418	0.3	1.9	2.2	1.0	1.3	1.7	1.3	1.4
	중소도시	3,524	1.1	1.9	1.8	2.6	2.1	1.5	1.4	1.6
	읍면지역	2,556	7.5	2.0	1.5	2.0	2.1	1.8	2.6	1.8
권역	수도권	3,182	0.5	1.8	1.3	1.9	1.9	1.6	1.6	1.3
	강원/제주권	786	3.7	4.2	5.1	3.7	2.0	2.0	5.0	1.5
	충청/세종권	1,772	5.5	2.8	1.8	3.8	3.2	2.3	3.9	1.4
	호남권	1,582	5.9	1.6	1.6	1.6	1.8	3.0	0.3	1.3
	대경권	1,304	2.3	2.4	1.5	0.3	1.4	1.3	0.7	2.1
	동남권	1,872	0.8	1.0	3.5	0.8	0.3	0.7	0.5	2.1
17개 시도	서울	1,220	0.2	2.1	1.8	0.9	1.0	2.1	1.6	1.3
	부산	734	0.1	0.8	4.7	0.2	0.2	0.4	0.2	0.8
	대구	638	1.8	1.7	0.7	0.4	0.3	1.6	0.6	2.5
	인천	637	0.0	1.6	1.7	1.2	2.8	1.0	2.6	2.1
	광주	475	1.2	3.1	3.1	1.5	3.4	3.6	0.3	0.9
	대전	493	0.5	2.8	1.5	2.5	3.0	2.2	2.0	1.5
	울산	425	2.4	1.0	0.7	2.3	0.5	0.3	0.6	1.5
	세종	189	1.4	3.5	3.2	6.5	8.2	2.6	7.6	1.5
	경기	1,325	0.9	1.5	0.9	2.8	2.5	1.3	1.4	1.2
	강원	478	4.7	5.1	6.7	3.1	1.5	2.0	6.1	0.9
	충북	501	7.2	2.1	2.4	6.5	2.3	1.4	6.5	0.6
	충남	589	8.4	3.4	1.4	2.4	3.4	3.0	2.9	2.0
	전북	560	4.9	0.6	0.6	1.7	1.6	3.0	0.1	1.1
	전남	547	10.7	1.4	1.4	1.7	0.7	2.5	0.5	1.8
	경북	666	2.7	3.1	2.2	0.2	2.3	1.1	0.8	1.8
	경남	713	1.0	1.2	3.1	0.7	0.4	1.0	0.8	3.7
	제주	308	1.2	2.0	1.1	5.1	3.4	2.1	2.4	3.2
	장애등록	124	9.0	-	1.8	0.6	3.0	4.1	0.1	-
	미등록	160	1.7	0.8	5.6	0.5	1.3	3.0	0.8	0.2
	해당사항없음	10,214	1.9	1.9	1.9	1.8	1.8	1.6	1.6	1.6

(→ 계속)

(단위: %)

구분		표본수	박물관	사회 복지관	클럽 (댄스 포함)	여성 회관	동물원	전시관	사설 문화 센터	오락장 (아케이드 게임방, 카지노 등)
전체		10,498	1.5	1.4	1.4	1.2	1.2	1.2	1.1	1.1
성별	남성	5,263	1.4	1.1	1.6	0.2	1.1	1.0	0.9	1.8
	여성	5,235	1.6	1.8	1.2	2.2	1.2	1.3	1.4	0.5
연령	15-19세	696	1.9	-	1.9	-	1.3	0.7	0.4	3.1
	20대	1,458	1.4	0.2	3.1	0.0	0.6	1.6	1.2	2.4
	30대	1,560	2.3	0.3	2.3	0.8	1.9	1.4	1.0	1.6
	40대	1,998	1.5	0.7	0.7	1.6	1.2	1.3	1.3	0.6
	50대	2,007	1.5	1.6	1.0	1.7	1.0	1.0	1.2	0.7
	60대	1,422	0.8	3.2	0.8	2.1	1.0	0.9	1.3	0.2
	70세 이상	1,357	0.9	4.6	0.1	1.7	1.2	0.6	1.1	0.3
	초졸이하	923	1.6	4.0	0.2	1.7	0.9	0.4	0.4	0.1
학력	중졸	1,452	1.0	3.7	0.8	1.4	1.5	0.5	1.2	1.4
	고졸	4,491	1.4	1.3	1.2	1.4	0.9	1.0	1.1	1.0
	대졸이상	3,632	1.8	0.4	2.0	0.8	1.4	1.7	1.3	1.3
동거 가구원 수	1인	2,264	1.0	2.0	1.2	1.2	1.0	0.7	0.7	0.6
	2인	2,171	1.3	3.9	0.7	1.8	0.6	1.1	0.5	0.3
	3인 이상	6,063	1.6	0.8	1.6	1.1	1.3	1.2	1.3	1.4
혼인상태	미혼	2,925	1.5	0.2	2.8	0.0	0.8	1.2	0.9	2.2
	기혼	6,121	1.6	1.7	1.0	1.5	1.2	1.2	1.3	0.8
	사별/이혼/기타	1,452	0.9	3.3	0.2	2.5	2.2	0.8	0.5	0.5
가구주 여부	가구주	5,482	1.2	1.6	1.2	0.7	1.2	0.9	1.0	1.1
	가구주 아님	5,016	1.7	1.4	1.6	1.6	1.1	1.3	1.2	1.2
종사자 지위	임금·봉급 근로자	4,617	1.7	0.6	1.7	0.8	1.3	1.1	1.1	1.4
	고용원을 둔 사업자	248	0.7	1.3	1.4	0.2	0.1	1.1	-	0.9
	고용원이 없는 자영자	1,637	1.4	1.8	1.0	0.9	1.3	0.8	0.9	0.7
	무급가족종사자	139	3.2	1.8	-	3.0	4.2	1.5	0.4	-
	해당없음(무직)	3,857	1.3	2.3	1.3	1.8	0.9	1.3	1.4	1.0
가구 소득	100만원 미만	921	0.9	4.0	0.3	1.8	1.1	0.4	0.6	0.3
	100-200만원	1,007	1.1	3.5	0.6	1.1	0.6	0.6	0.6	0.1
	200-300만원	1,706	1.5	2.3	1.0	1.5	0.9	0.9	1.0	1.0
	300-400만원	2,246	1.8	1.5	1.3	1.0	1.7	1.3	1.0	1.1
	400-500만원	2,214	1.6	0.7	1.2	1.6	1.6	1.4	1.0	1.6
	500-600만원	1,405	1.4	0.7	1.6	0.5	0.7	0.9	1.2	1.3
	600만원 이상	999	1.3	0.7	2.8	1.1	0.7	1.6	2.1	1.1

(→ 계속)

(단위: %)

구분		표본수	박물관	사회 복지관	클럽 (댄스 포함)	여성 회관	동물원	전시관	사설 문화 센터	오락장 (아케이드 게임방, 카지노 등)
지역규모	대도시	4,418	1.7	1.1	0.8	0.8	1.4	1.6	0.6	0.8
	중소도시	3,524	1.3	1.4	2.2	1.5	0.7	1.0	1.6	1.7
	읍면지역	2,556	1.5	2.4	1.1	1.5	1.5	0.4	1.2	0.8
권역	수도권	3,182	1.1	1.4	1.5	1.4	1.3	1.2	1.5	1.1
	강원/제주권	786	2.7	1.9	0.7	2.7	2.5	1.3	3.0	1.4
	충청/세종권	1,772	1.8	1.9	1.4	1.9	0.9	1.5	0.7	1.6
	호남권	1,582	1.7	1.1	1.8	0.4	1.4	1.4	0.3	1.3
	대경권	1,304	1.7	1.7	0.7	0.7	1.3	0.6	0.4	0.7
	동남권	1,872	1.9	1.1	1.3	0.6	0.3	0.9	0.7	0.8
	서울	1,220	1.5	1.1	1.0	1.1	2.0	2.1	0.8	0.8
	부산	734	1.5	0.9	1.0	0.7	-	1.0	0.8	0.8
17개 시도	대구	638	1.4	0.8	0.5	0.2	1.5	0.6	-	0.7
	인천	637	0.8	0.9	0.2	-	1.6	1.3	0.8	0.2
	광주	475	2.2	0.9	1.3	-	2.1	0.1	0.3	1.3
	대전	493	2.8	2.0	1.2	1.7	0.4	3.8	1.2	1.9
	울산	425	3.9	1.4	0.6	1.1	0.2	0.9	1.0	0.5
	세종	189	9.4	2.7	0.4	2.6	2.5	3.6	0.5	-
	경기	1,325	0.9	1.8	2.3	1.9	0.8	0.5	2.3	1.7
	강원	478	1.8	1.1	1.0	3.4	1.8	1.5	3.7	1.4
	충북	501	0.1	1.0	1.0	2.9	0.8	0.3	0.4	0.6
	충남	589	1.4	2.4	2.1	1.3	1.2	0.4	0.7	2.5
	전북	560	0.8	0.7	2.6	0.6	0.4	0.8	0.3	1.8
	전남	547	2.0	1.7	1.5	0.5	1.7	3.0	0.3	0.8
	경북	666	1.9	2.4	0.8	1.2	1.1	0.7	0.7	0.7
	경남	713	1.5	1.2	1.9	0.3	0.6	0.7	0.4	0.9
	제주	308	4.9	3.7	0.2	1.0	4.0	0.8	1.3	1.4
	장애등록	124	0.5	0.8	1.2	1.4	-	1.2	1.6	-
	미등록	160	4.6	0.4	0.4	0.7	3.5	1.5	0.9	-
	해당사항없음	10,214	1.4	1.5	1.4	1.2	1.1	1.1	1.1	1.2

(→ 계속)

(단위: %)

구분		표본수	만화방	미술관	문예회관	학교시설	농산어촌 체험장	경마* 경정* 경륜장	수족관
전체		10,498	1.0	0.9	0.8	0.8	0.8	0.6	0.6
성별	남성	5,263	1.2	0.6	0.7	0.9	0.8	1.1	0.8
	여성	5,235	0.8	1.1	1.0	0.6	0.7	0.2	0.5
연령	15-19세	696	4.2	1.3	0.5	2.8	0.2	0.7	1.2
	20대	1,458	2.7	1.5	1.1	3.1	0.1	0.4	0.4
	30대	1,560	1.3	1.0	1.0	0.4	0.7	0.5	1.2
	40대	1,998	0.3	0.8	0.6	0.0	1.3	0.5	0.5
	50대	2,007	0.2	0.7	0.8	0.2	1.0	1.0	0.4
	60대	1,422	0.0	0.7	0.4	0.1	0.7	0.6	0.4
	70세 이상	1,357	0.1	0.0	1.4	0.1	0.8	0.7	0.7
학력	초졸이하	923	1.1	0.4	0.9	0.4	1.0	0.3	0.8
	중졸	1,452	1.2	0.9	1.2	1.1	0.4	0.5	0.8
	고졸	4,491	1.0	0.7	0.6	1.0	0.8	0.3	0.4
	대졸이상	3,632	1.0	1.2	1.0	0.5	0.8	1.2	0.8
동거 가구원 수	1인	2,264	0.6	0.4	0.8	0.7	0.6	0.6	0.4
	2인	2,171	0.3	0.6	1.2	0.1	0.9	0.5	0.5
	3인 이상	6,063	1.2	1.0	0.8	0.9	0.7	0.7	0.7
혼인상태	미혼	2,925	2.9	1.3	1.0	2.5	0.1	0.7	0.7
	기혼	6,121	0.3	0.8	0.8	0.1	1.0	0.7	0.7
	사별/이혼/기타	1,452	-	0.2	0.8	0.1	0.6	0.4	0.3
가구주 여부	가구주	5,482	0.4	0.4	0.6	0.3	1.1	1.0	0.6
	가구주 아님	5,016	1.5	1.2	1.0	1.1	0.5	0.4	0.6
종사자 지위	임금·봉급 근로자	4,617	1.1	0.8	0.9	0.4	0.9	1.0	0.8
	고용원을 둔 사업자	248	0.2	-	0.8	-	0.3	-	0.1
	고용원이 없는 자영자	1,637	0.4	0.9	0.4	0.1	0.9	0.6	0.2
	무급가족종사자	139	1.1	-	1.1	0.5	2.8	0.6	1.1
	해당없음(무직)	3,857	1.2	1.0	0.9	1.5	0.5	0.3	0.6
가구 소득	100만원 미만	921	0.1	0.4	0.8	0.7	1.3	0.6	0.4
	100-200만원	1,007	0.4	0.2	1.7	0.4	0.5	0.3	0.9
	200-300만원	1,706	0.6	0.6	1.3	0.4	0.1	0.5	0.6
	300-400만원	2,246	1.0	0.9	0.4	0.6	1.0	0.2	0.4
	400-500만원	2,214	1.7	1.1	0.9	0.8	1.0	1.0	0.6
	500-600만원	1,405	0.5	0.7	0.4	1.3	0.8	0.5	0.9
	600만원 이상	999	1.4	1.3	1.0	0.7	0.4	1.1	0.7

(→ 계속)

(단위: %)

구분		표본수	만화방	미술관	문예회관	학교시설	농산어촌 체험장	경마* 경정* 경륜장	수족관
지역규모	대도시	4,418	0.8	0.7	0.7	0.3	0.8	0.5	0.6
	중소도시	3,524	1.4	1.2	1.0	1.2	0.7	0.8	0.7
	읍면지역	2,556	0.6	0.5	0.9	1.0	0.8	0.6	0.4
권역	수도권	3,182	1.2	0.7	0.9	0.7	0.7	0.9	0.7
	강원/제주권	786	1.8	1.5	1.6	1.4	0.5	0.9	0.8
	충청/세종권	1,772	1.0	1.4	1.0	2.6	1.0	0.5	0.9
	호남권	1,582	1.0	1.4	1.0	0.2	0.9	0.5	0.5
	대경권	1,304	0.2	0.4	0.3	0.3	1.0	0.5	0.6
	동남권	1,872	0.6	0.8	0.5	0.3	0.6	0.1	0.3
17개 시도	서울	1,220	0.7	0.7	0.5	-	0.7	0.8	0.7
	부산	734	1.0	0.1	0.4	0.2	1.4	0.2	0.2
	대구	638	0.2	0.4	-	-	0.4	0.1	-
	인천	637	1.9	0.5	2.2	0.2	1.1	0.3	1.3
	광주	475	0.8	1.8	0.8	0.1	0.8	0.1	0.7
	대전	493	1.4	2.6	0.3	2.7	0.4	0.5	1.6
	울산	425	-	-	0.1	0.3	0.2	-	-
	세종	189	3.3	6.2	0.3	2.5	1.6	-	-
	경기	1,325	1.5	0.8	1.0	1.3	0.6	1.0	0.6
	강원	478	2.1	1.2	1.9	1.5	0.5	0.9	0.2
	충북	501	0.8	0.6	1.0	2.4	0.6	0.7	0.4
	충남	589	0.7	0.4	1.5	2.8	1.7	0.4	0.8
	전북	560	1.5	-	0.8	0.3	1.0	0.8	1.0
	전남	547	0.7	2.5	1.4	-	0.9	0.7	-
	경북	666	0.1	0.3	0.5	0.6	1.5	0.8	1.1
	경남	713	0.3	1.8	0.6	0.5	-	0.1	0.4
	제주	308	1.1	2.3	1.0	1.2	0.5	1.0	2.4
장애여부	장애등록	124	0.6	-	2.2	-	1.5	-	2.5
	미등록	160	1.1	1.5	1.6	-	0.3	1.7	-
	해당사항없음	10,214	1.0	0.9	0.8	0.8	0.8	0.6	0.6

(→ 계속)

(단위: %)

구분		표본수	빙상 경기장 (아이스 링크)	청소년 수련관	농어촌 복합 체육시설	기념관	문화의집	지방 문화원
성별	전체	10,498	0.6	0.5	0.5	0.1	0.1	0.0
	남성	5,263	0.7	0.6	0.5	0.1	0.0	0.0
	여성	5,235	0.4	0.5	0.4	0.2	0.2	0.0
연령	15-19세	696	1.5	3.7	0.7	-	-	0.1
	20대	1,458	1.3	0.4	0.1	0.1	-	-
	30대	1,560	0.7	0.2	0.2	0.2	0.2	0.0
	40대	1,998	0.5	0.3	0.5	0.1	0.1	0.0
	50대	2,007	0.2	0.7	0.4	0.4	0.1	0.2
	60대	1,422	0.1	0.0	1.3	0.1	0.2	-
	70세 이상	1,357	-	-	0.5	0.1	0.2	-
	초졸이하	923	0.5	1.3	1.1	0.2	0.4	-
학력	중졸	1,452	0.4	1.2	1.0	0.1	0.0	0.1
	고졸	4,491	0.5	0.2	0.3	0.1	0.1	0.0
	대졸이상	3,632	0.7	0.6	0.4	0.2	0.1	0.0
동거 가구원 수	1인	2,264	0.2	0.1	0.4	0.0	0.1	0.0
	2인	2,171	0.3	0.0	1.1	0.1	0.3	0.0
	3인 이상	6,063	0.7	0.7	0.4	0.2	0.1	0.1
혼인 상태	미혼	2,925	1.0	1.0	0.2	0.0	0.0	0.0
	기혼	6,121	0.4	0.4	0.6	0.2	0.1	0.1
	사별/이혼/기타	1,452	0.0	0.0	0.5	0.0	0.2	0.0
가구주 여부	가구주	5,482	0.5	0.4	0.6	0.1	0.1	0.0
	가구주 아님	5,016	0.6	0.6	0.4	0.2	0.1	0.1
종사자 지위	임금·봉급 근로자	4,617	0.6	0.2	0.3	0.1	0.1	0.0
	고용원을 둔 사업자	248	0.3	2.7	1.6	0.3	-	-
	고용원이 없는 자영자	1,637	0.9	0.4	1.0	0.2	0.1	0.0
	무급가족종사자	139	-	-	0.6	-	-	0.6
	해당없음(무직)	3,857	0.5	0.8	0.4	0.2	0.1	0.0
가구 소득	100만원 미만	921	-	-	0.7	-	-	-
	100-200만원	1,007	0.0	-	0.6	0.1	0.3	-
	200-300만원	1,706	0.2	0.6	0.5	0.4	0.2	0.0
	300-400만원	2,246	0.7	0.5	0.8	0.1	0.1	-
	400-500만원	2,214	0.6	0.8	0.2	0.1	0.0	0.1
	500-600만원	1,405	1.0	0.7	0.6	0.1	0.1	-
	600만원 이상	999	0.4	0.2	0.0	0.1	0.1	0.1

(→ 계속)

(단위: %)

구분		표본수	빙상 경기장 (아이스 링크)	청소년 수련관	농어촌 복합 체육시설	기념관	문화의집	지방 문화원
지역규모	대도시	4,418	0.3	0.2	0.2	0.2	0.1	0.0
	중소도시	3,524	0.8	0.9	0.3	0.1	0.1	0.0
	읍면지역	2,556	0.5	0.5	1.4	0.1	0.2	0.1
권역	수도권	3,182	0.6	0.8	0.3	0.1	0.0	-
	강원/제주권	786	0.5	0.1	0.7	0.3	1.2	0.3
	충청/세종권	1,772	0.7	0.1	1.9	0.4	0.2	0.1
	호남권	1,582	0.2	0.6	0.5	0.4	-	0.1
	대경권	1,304	1.2	0.5	0.2	0.1	0.1	0.1
	동남권	1,872	0.2	0.0	0.3	-	-	-
	서울	1,220	0.1	0.4	0.4	0.1	0.1	-
	부산	734	0.2	-	0.2	-	-	-
17개 시도	대구	638	0.2	0.2	-	-	-	-
	인천	637	1.6	0.2	-	-	0.0	-
	광주	475	0.2	-	0.3	0.9	-	-
	대전	493	0.2	-	0.4	1.4	0.3	0.5
	울산	425	0.2	0.3	-	-	-	-
	세종	189	-	1.3	0.6	0.6	-	-
	경기	1,325	0.7	1.3	0.3	0.1	-	-
	강원	478	0.6	-	0.7	0.2	1.1	0.1
	충북	501	0.3	-	2.5	-	-	-
	충남	589	1.3	-	2.6	-	0.2	-
	전북	560	0.5	0.7	0.5	0.1	-	0.2
	전남	547	-	0.8	0.6	0.4	-	-
	경북	666	2.1	0.8	0.5	0.1	0.3	0.2
	경남	713	0.3	-	0.5	-	-	-
	제주	308	-	0.5	0.5	0.3	1.4	0.6
	장애등록	124	-	-	0.2	-	-	-
	미등록	160	0.7	0.6	-	-	-	0.5
	해당사항없음	10,214	0.6	0.5	0.5	0.1	0.1	0.0

<표 102> 공공문화여가시설_공공문화 및 여가시설 인지여부

(단위: %,점/7점)

구분		표본수	매우 부족 했다	부족 했다	다소 부족 했다	보통 이다	다소 충분 했다	충분 했다	매우 충분 했다	평균 (점)
전체		10,498	1.1	2.0	9.8	24.2	37.9	22.3	2.8	4.74
성별	남성	5,263	1.4	1.8	10.5	24.2	37.2	22.4	2.6	4.71
	여성	5,235	0.8	2.1	9.1	24.3	38.6	22.2	2.9	4.76
연령	15-19세	696	0.8	2.7	10.0	28.7	32.9	22.0	2.9	4.68
	20대	1,458	1.4	2.3	12.4	23.2	39.5	19.6	1.6	4.62
	30대	1,560	1.6	1.8	8.0	23.7	38.1	24.3	2.6	4.78
	40대	1,998	0.7	1.1	8.9	25.5	37.4	23.3	3.1	4.80
	50대	2,007	0.8	1.5	8.3	21.6	41.3	23.7	2.8	4.83
	60대	1,422	0.9	2.0	11.3	22.9	38.1	21.5	3.3	4.73
	70세 이상	1,357	1.4	3.3	11.1	27.7	33.0	20.1	3.3	4.61
학력	초졸이하	923	1.8	4.5	12.2	31.3	32.6	15.9	1.6	4.43
	중졸	1,452	1.1	3.7	12.1	25.7	31.9	22.1	3.3	4.63
	고졸	4,491	1.1	1.5	9.8	23.5	39.5	21.9	2.7	4.75
	대졸이상	3,632	0.9	1.4	8.6	23.3	39.0	23.9	2.8	4.81
동거 가구원 수	1인	2,264	1.3	3.0	10.2	25.6	36.4	20.9	2.6	4.66
	2인	2,171	1.3	2.0	9.0	26.1	35.6	22.7	3.3	4.74
	3인 이상	6,063	1.0	1.8	9.9	23.6	38.6	22.4	2.7	4.75
혼인상태	미혼	2,925	1.3	2.4	11.1	25.2	37.3	20.4	2.3	4.65
	기혼	6,121	1.0	1.5	8.8	23.3	38.8	23.6	3.0	4.80
	사별/이혼/기타	1,452	1.2	3.7	13.0	27.6	33.5	18.3	2.6	4.54
가구주 여부	가구주	5,482	1.3	1.9	10.2	24.7	36.8	22.2	2.9	4.72
	가구주 아님	5,016	0.9	2.0	9.5	23.8	38.8	22.3	2.7	4.75
종사자 지위	임금 봉급 근로자	4,617	1.0	1.8	10.3	23.7	38.7	22.0	2.5	4.74
	고용원을 둔 사업자	248	3.3	3.1	8.0	31.8	23.6	28.0	2.4	4.63
	고용원이 없는 자영자	1,637	1.1	1.5	10.1	21.7	38.8	24.1	2.8	4.79
	무급가족종사자	139	2.0	3.5	8.8	26.8	32.8	22.2	3.9	4.67
	해당없음(무직)	3,857	1.0	2.2	9.3	25.2	37.8	21.5	3.0	4.73
가구 소득	100만원 미만	921	2.2	4.4	9.8	26.3	32.5	22.2	2.6	4.59
	100-200만원	1,007	1.0	2.7	11.5	29.1	32.0	20.8	2.9	4.62
	200-300만원	1,706	0.9	2.3	11.1	26.2	34.9	21.9	2.7	4.68
	300-400만원	2,246	0.7	0.9	9.9	24.3	37.7	24.3	2.2	4.79
	400-500만원	2,214	1.1	2.2	8.5	23.3	39.8	21.8	3.4	4.77
	500-600만원	1,405	1.1	1.2	8.4	21.9	40.6	24.4	2.3	4.82
	600만원 이상	999	1.2	2.5	11.8	23.5	39.5	18.2	3.2	4.65

(→ 계속)

(단위: %,점/7점)

구분		표본수	매우 부족 했다	부족 했다	다소 부족 했다	보통 이다	다소 충분 했다	충분 했다	매우 충분 했다	평균 (점)
지역규모	대도시	4,418	1.0	1.5	8.2	22.5	39.0	25.0	2.9	4.84
	중소도시	3,524	0.9	2.2	12.1	26.8	37.8	17.7	2.5	4.61
	읍면지역	2,556	1.6	2.5	9.0	23.0	35.6	25.4	2.9	4.76
권역	수도권	3,182	1.0	1.5	13.0	23.7	36.8	20.8	3.2	4.69
	강원/제주권	786	3.4	4.3	12.8	44.8	24.0	7.4	3.3	4.17
	충청/세종권	1,772	0.5	1.3	6.8	34.8	37.0	18.6	0.9	4.66
	호남권	1,582	1.7	4.5	11.4	21.5	40.7	18.0	2.3	4.58
	대경권	1,304	1.8	1.7	3.5	19.3	41.9	31.4	0.3	4.93
	동남권	1,872	-	1.7	4.0	17.8	41.4	30.7	4.5	5.09
	서울	1,220	2.1	1.4	9.6	23.5	39.6	21.5	2.3	4.71
	부산	734	-	1.1	3.8	21.1	37.9	30.8	5.3	5.10
17개 시도	대구	638	-	0.7	2.1	19.7	40.4	36.5	0.6	5.12
	인천	637	-	0.7	10.2	20.6	36.5	27.8	4.2	4.93
	광주	475	0.2	3.6	17.4	19.4	41.2	14.9	3.3	4.56
	대전	493	0.2	0.9	4.8	31.1	41.3	20.0	1.6	4.79
	울산	425	-	4.1	5.9	13.0	27.7	41.3	8.0	5.20
	세종	189	2.6	3.3	6.7	35.6	21.2	29.1	1.5	4.63
	경기	1,325	0.5	1.7	16.3	24.6	34.7	18.6	3.6	4.62
	강원	478	2.8	3.1	12.6	45.9	26.7	6.7	2.3	4.20
	충북	501	0.5	2.0	3.9	31.4	43.8	17.9	0.5	4.71
	충남	589	0.5	0.9	10.3	39.9	31.1	16.6	0.7	4.53
	전북	560	1.6	6.7	9.9	26.7	38.3	15.0	1.8	4.46
	전남	547	3.1	3.0	8.0	17.8	42.7	23.5	1.9	4.72
	경북	666	3.5	2.7	4.8	18.8	43.3	26.8	0.0	4.76
	경남	713	-	1.5	3.5	16.0	49.8	26.8	2.6	5.05
	제주	308	4.8	7.5	13.3	42.2	17.5	9.1	5.6	4.10
장애여부	장애등록	124	2.6	8.6	17.8	30.5	22.5	13.9	4.1	4.20
	미등록	160	1.6	0.8	7.0	15.9	50.1	24.1	0.5	4.86
	해당사항없음	10,214	1.1	1.9	9.8	24.3	37.9	22.3	2.8	4.74

<표 103> 공공문화여가시설_공공문화 및 여가시설 충분여부

(단위: %,점/7점)

구분		표본수	매우 부족 했다	부족 했다	다소 부족 했다	보통 이다	다소 충분 했다	충분 했다	매우 충분 했다	평균 (점)
전체		10,498	0.8	2.9	9.7	27.7	33.1	21.9	4.0	4.71
성별	남성	5,263	0.8	2.8	10.3	27.3	32.8	22.0	3.8	4.70
	여성	5,235	0.7	2.9	9.0	28.0	33.3	21.9	4.1	4.72
연령	15-19세	696	0.8	4.8	11.7	26.9	29.8	21.3	4.7	4.63
	20대	1,458	1.0	3.1	9.8	30.2	30.9	22.4	2.5	4.64
	30대	1,560	1.1	2.6	9.6	26.8	32.4	23.2	4.3	4.74
	40대	1,998	0.4	2.3	8.4	29.0	34.9	21.5	3.6	4.74
	50대	2,007	0.7	2.6	9.6	25.4	34.5	23.0	4.1	4.76
	60대	1,422	0.7	3.5	10.0	26.5	34.4	20.3	4.5	4.69
	70세 이상	1,357	0.9	2.7	10.2	28.8	31.9	20.6	5.0	4.70
학력	초졸이하	923	1.1	4.9	13.5	29.1	30.8	18.4	2.2	4.47
	중졸	1,452	1.0	4.7	11.2	27.2	30.8	20.2	4.9	4.62
	고졸	4,491	0.8	2.4	9.0	27.9	33.1	22.6	4.2	4.75
	대졸이상	3,632	0.7	2.5	9.2	27.3	34.2	22.4	3.8	4.74
동거 가구원 수	1인	2,264	1.1	3.1	10.9	29.0	31.2	20.7	4.1	4.65
	2인	2,171	0.9	2.7	9.7	28.0	31.8	21.7	5.1	4.73
	3인 이상	6,063	0.7	2.9	9.5	27.4	33.6	22.2	3.7	4.72
혼인상태	미혼	2,925	1.0	3.6	10.1	29.0	30.6	22.4	3.3	4.65
	기혼	6,121	0.7	2.5	9.2	26.7	34.3	22.4	4.2	4.76
	사별/이혼/기타	1,452	1.0	3.5	11.6	30.9	31.9	16.9	4.3	4.57
가구주 여부	가구주	5,482	0.8	2.8	10.2	28.4	32.7	20.8	4.4	4.69
	가구주 아님	5,016	0.8	2.9	9.3	27.1	33.4	22.9	3.7	4.73
종사자 지위	임금·봉급 근로자	4,617	0.6	2.9	9.7	26.9	33.8	22.8	3.3	4.72
	고용원을 둔 사업자	248	2.9	2.7	12.7	25.6	31.0	18.8	6.3	4.61
	고용원이 없는 자영자	1,637	0.7	3.3	9.9	27.2	34.5	20.3	4.1	4.69
	무급가족종사자	139	1.1	5.2	11.7	28.9	29.0	19.5	4.6	4.56
	해당없음(무직)	3,857	0.9	2.6	9.3	28.9	31.9	21.9	4.5	4.72
가구 소득	100만원 미만	921	2.1	3.9	10.5	29.0	29.8	22.1	2.7	4.58
	100-200만원	1,007	0.8	3.7	10.2	32.3	29.6	18.3	5.2	4.62
	200-300만원	1,706	0.6	4.3	8.6	29.7	31.3	20.8	4.6	4.68
	300-400만원	2,246	0.9	1.7	9.1	25.1	35.8	22.6	4.6	4.80
	400-500만원	2,214	0.5	2.3	9.8	28.2	32.8	21.9	4.5	4.74
	500-600만원	1,405	0.5	2.0	9.3	24.9	33.7	26.5	3.1	4.81
	600만원 이상	999	1.0	4.7	11.1	29.5	33.3	18.2	2.2	4.53

(→ 계속)

(단위: %,점/7점)

구분		표본수	매우 부족 했다	부족 했다	다소 부족 했다	보통 이다	다소 충분 했다	충분 했다	매우 충분 했다	평균 (점)
지역규모	대도시	4,418	0.7	2.4	7.7	27.2	34.9	22.8	4.4	4.79
	중소도시	3,524	0.7	3.3	11.0	30.2	31.8	19.8	3.3	4.62
	읍면지역	2,556	1.3	3.3	11.4	23.6	31.6	24.5	4.4	4.72
권역	수도권	3,182	0.5	2.9	10.5	28.9	33.3	20.8	3.0	4.66
	강원/제주권	786	4.5	6.0	17.1	44.8	19.5	5.6	2.5	3.95
	충청/세종권	1,772	0.4	1.0	12.7	28.2	37.4	18.4	1.9	4.64
	호남권	1,582	2.0	7.1	11.1	26.2	25.8	20.9	6.8	4.57
	대경권	1,304	0.7	1.7	6.6	25.5	36.9	25.6	3.0	4.85
	동남권	1,872	0.2	1.2	3.8	21.1	35.3	30.7	7.6	5.13
	서울	1,220	1.0	2.0	7.7	30.8	37.0	19.9	1.7	4.67
	부산	734	0.2	0.8	3.1	27.1	35.7	25.7	7.5	5.04
17개 시도	대구	638	0.1	0.5	3.3	22.8	39.7	29.3	4.2	5.06
	인천	637	-	3.5	13.8	20.5	24.2	26.3	11.7	4.91
	광주	475	1.7	10.1	10.6	26.9	29.7	13.9	7.0	4.42
	대전	493	0.3	0.5	10.3	24.6	34.8	27.5	2.0	4.84
	울산	425	0.7	3.2	6.1	17.5	38.4	23.4	10.6	5.02
	세종	189	2.0	3.5	14.7	31.7	32.2	13.6	2.3	4.38
	경기	1,325	0.3	3.5	12.0	29.3	32.5	20.4	2.1	4.60
	강원	478	4.5	4.3	15.4	46.7	21.9	5.6	1.6	4.00
	충북	501	0.6	1.0	4.8	32.1	44.1	15.6	1.9	4.72
	충남	589	0.1	1.1	20.0	27.4	34.8	14.8	1.8	4.47
	전북	560	1.0	6.8	13.5	32.2	22.5	22.0	2.0	4.43
	전남	547	3.3	5.0	9.0	19.5	26.0	25.6	11.6	4.83
	경북	666	1.2	2.8	9.6	28.0	34.3	22.2	2.0	4.66
	경남	713	-	1.1	3.8	16.0	33.8	38.5	6.7	5.25
	제주	308	4.4	10.2	21.2	40.2	13.7	5.7	4.5	3.84
장애여부	장애등록	124	2.5	4.7	16.5	32.2	22.8	20.0	1.3	4.33
	미등록	160	1.2	1.4	6.0	23.3	36.0	31.4	0.7	4.89
	해당사항없음	10,214	0.8	2.9	9.7	27.7	33.1	21.8	4.1	4.71

<표 104> 공공문화여가시설_공공문화 및 여가시설 프로그램 인지도부

(단위: %,점/7점)

구분		표본수	매우 부족 했다	부족 했다	다소 부족 했다	보통 이다	다소 충분 했다	충분 했다	매우 충분 했다	평균 (점)
전체		10,498	1.7	4.0	14.1	26.5	31.0	19.3	3.4	4.52
성별	남성	5,263	2.0	4.6	14.3	26.7	30.2	19.1	3.3	4.49
	여성	5,235	1.4	3.5	14.0	26.4	31.8	19.5	3.5	4.56
연령	15-19세	696	1.6	5.8	15.2	28.6	28.9	16.0	3.8	4.41
	20대	1,458	2.2	4.3	16.0	28.1	29.7	17.3	2.5	4.41
	30대	1,560	2.0	4.1	13.2	26.7	30.2	21.1	2.8	4.53
	40대	1,998	1.5	3.2	14.6	24.5	33.2	19.4	3.6	4.57
	50대	2,007	1.1	3.9	13.5	25.2	32.0	20.9	3.4	4.59
	60대	1,422	1.8	3.5	13.7	25.6	31.4	19.8	4.2	4.58
	70세 이상	1,357	2.1	4.4	13.1	29.7	29.0	17.8	3.9	4.48
학력	초졸이하	923	3.2	7.4	16.2	26.4	28.3	16.2	2.2	4.27
	중졸	1,452	1.6	4.7	15.0	28.2	28.9	17.6	3.9	4.46
	고졸	4,491	1.6	3.6	14.9	26.0	31.1	19.4	3.4	4.54
	대졸이상	3,632	1.6	3.7	12.5	26.6	32.1	20.2	3.3	4.58
동거 가구원 수	1인	2,264	2.4	4.8	13.7	26.0	30.7	19.1	3.3	4.48
	2인	2,171	1.7	3.2	13.2	26.1	32.2	19.3	4.3	4.59
	3인 이상	6,063	1.6	4.1	14.4	26.7	30.7	19.3	3.2	4.51
혼인상태	미혼	2,925	2.2	4.8	14.8	27.8	30.1	17.7	2.6	4.42
	기혼	6,121	1.4	3.5	13.7	25.7	31.6	20.3	3.7	4.58
	사별/이혼/기타	1,452	2.6	5.2	15.0	28.2	29.1	16.8	3.1	4.39
가구주 여부	가구주	5,482	2.1	4.6	14.0	26.8	30.2	18.9	3.5	4.49
	가구주 아님	5,016	1.4	3.5	14.2	26.3	31.6	19.6	3.3	4.55
종사자 지위	임금·봉급 근로자	4,617	1.6	3.9	14.2	26.0	31.7	19.8	2.9	4.53
	고용원을 둔 사업자	248	5.3	7.7	14.0	20.0	29.9	16.5	6.6	4.37
	고용원이 없는 자영자	1,637	1.8	4.6	14.1	25.6	29.4	21.1	3.4	4.53
	무급가족종사자	139	1.5	3.9	17.8	26.6	29.2	12.9	8.1	4.49
	해당없음(무직)	3,857	1.6	3.7	14.0	27.9	30.9	18.5	3.5	4.52
가구 소득	100만원 미만	921	3.7	5.0	12.2	26.6	30.7	18.4	3.4	4.45
	100-200만원	1,007	1.7	4.7	16.0	27.8	31.3	15.1	3.4	4.41
	200-300만원	1,706	1.5	4.0	15.4	25.8	30.8	18.7	3.7	4.51
	300-400만원	2,246	1.5	3.3	14.0	23.5	32.3	21.7	3.6	4.61
	400-500만원	2,214	1.0	3.4	12.5	27.0	31.6	20.9	3.6	4.62
	500-600만원	1,405	1.1	4.2	13.7	25.7	32.9	19.1	3.3	4.56
	600만원 이상	999	3.4	5.2	16.6	31.5	25.4	15.6	2.3	4.26

(→ 계속)

(단위: %,점/7점)

구분		표본수	매우 부족 했다	부족 했다	다소 부족 했다	보통 이다	다소 충분 했다	충분 했다	매우 충분 했다	평균 (점)
지역규모	대도시	4,418	2.0	3.1	12.2	27.3	33.6	18.8	3.1	4.56
	중소도시	3,524	1.3	4.4	16.8	27.0	29.6	18.1	2.7	4.44
	읍면지역	2,556	1.9	5.3	13.1	23.8	27.8	22.8	5.4	4.60
권역	수도권	3,182	1.7	3.8	15.9	27.1	31.7	16.6	3.2	4.46
	강원/제주권	786	6.7	8.4	21.3	40.8	14.7	6.1	1.9	3.74
	충청/세종권	1,772	0.5	3.4	13.6	27.8	33.2	19.5	2.0	4.56
	호남권	1,582	3.5	7.1	18.3	27.2	21.8	19.3	2.7	4.26
	대경권	1,304	1.5	3.1	9.9	24.0	37.6	19.9	4.0	4.69
	동남권	1,872	0.3	2.5	6.9	21.0	33.3	30.8	5.2	4.98
	서울	1,220	3.9	3.1	13.5	30.3	33.6	14.5	1.2	4.35
	부산	734	0.1	1.4	6.9	25.6	31.2	29.6	5.1	4.96
17개 시도	대구	638	0.2	0.8	7.5	23.1	43.2	22.0	3.1	4.87
	인천	637	0.2	3.7	14.5	22.3	31.2	19.5	8.6	4.73
	광주	475	1.1	7.9	18.9	30.0	23.1	16.1	2.8	4.26
	대전	493	0.4	2.1	11.8	23.2	33.9	25.6	2.9	4.76
	울산	425	1.5	5.3	7.8	22.1	30.4	25.8	7.2	4.81
	세종	189	0.8	3.4	15.8	29.7	25.8	24.1	0.3	4.50
	경기	1,325	0.3	4.3	18.0	25.8	30.3	17.7	3.6	4.49
	강원	478	4.7	6.9	20.3	42.3	17.6	6.6	1.5	3.87
	충북	501	-	3.1	8.8	32.0	37.4	17.6	1.2	4.61
	충남	589	0.9	4.5	18.2	27.6	30.5	16.1	2.1	4.39
	전북	560	4.2	7.5	26.4	24.2	15.6	19.1	3.0	4.09
	전남	547	4.8	6.1	9.7	27.8	27.0	22.3	2.4	4.43
	경북	666	2.7	5.2	12.1	24.8	32.4	18.0	4.8	4.52
	경남	713	-	2.7	6.6	15.7	36.6	33.7	4.6	5.06
	제주	308	11.5	12.1	23.8	37.0	7.8	4.9	2.8	3.43
장애여부	장애등록	124	9.5	12.3	17.1	15.1	30.9	13.7	1.4	3.92
	미등록	160	0.9	2.2	11.8	19.4	40.4	21.9	3.4	4.75
	해당사항없음	10,214	1.7	4.0	14.1	26.7	30.9	19.3	3.4	4.53

<표 105> 공공문화여가시설_공공문화 및 여가시설 프로그램 충분여부

(단위: %,점/7점)

구분	표본수	매우 부족했다	부족했다	다소 부족했다	보통이다	다소 충분했다	충분했다	매우 충분했다	평균 (점)
전체	10,498	1.2	3.0	11.9	29.8	33.1	17.8	3.1	4.56
성별									
남성	5,263	1.3	2.7	12.2	30.5	32.2	17.9	3.2	4.56
여성	5,235	1.2	3.3	11.6	29.1	34.0	17.7	3.0	4.57
연령									
15-19세	696	1.1	4.0	12.5	33.9	28.8	16.7	3.1	4.48
20대	1,458	1.6	2.8	13.7	31.5	31.3	16.6	2.4	4.48
30대	1,560	1.4	2.4	11.8	29.3	33.3	18.1	3.8	4.60
40대	1,998	0.9	2.4	10.7	31.0	32.4	19.1	3.5	4.63
50대	2,007	1.0	2.5	11.6	28.1	35.1	18.6	3.1	4.62
60대	1,422	1.1	3.5	11.7	28.7	33.5	18.6	2.7	4.57
70세 이상	1,357	1.6	4.9	11.8	28.2	35.5	15.0	3.0	4.48
학력									
초졸이하	923	2.2	6.6	14.3	29.5	33.4	11.8	2.1	4.29
중졸	1,452	1.5	5.1	13.8	28.6	30.0	18.2	2.8	4.46
고졸	4,491	1.2	2.3	12.0	30.3	33.3	17.6	3.3	4.58
대졸이상	3,632	1.0	2.5	10.5	29.7	34.1	18.9	3.2	4.63
동거 가구원 수									
1인	2,264	1.6	3.4	11.8	29.9	32.7	18.0	2.7	4.53
2인	2,171	1.4	3.5	12.0	28.4	32.5	18.7	3.5	4.57
3인 이상	6,063	1.2	2.8	11.8	30.1	33.4	17.6	3.1	4.57
혼인상태									
미혼	2,925	1.3	3.1	13.2	31.6	31.8	16.2	2.6	4.49
기혼	6,121	1.1	2.7	11.1	29.3	33.4	19.0	3.4	4.62
사별/이혼/기타	1,452	1.7	4.7	13.5	28.2	35.0	14.0	2.9	4.44
가구주 여부									
가구주	5,482	1.5	2.9	11.5	30.4	32.5	17.8	3.4	4.57
가구주 아님	5,016	1.1	3.0	12.2	29.3	33.6	17.8	2.9	4.56
종사자 지위									
임금·봉급 근로자	4,617	1.2	2.3	11.5	30.1	33.5	18.5	2.8	4.60
고용원을 둔 사업자	248	4.5	3.9	9.2	30.6	25.0	20.2	6.6	4.55
고용원이 없는 자영자	1,637	1.0	3.4	12.6	29.0	34.9	15.7	3.5	4.54
무급가족종사자	139	2.2	5.4	14.0	24.5	31.6	15.3	6.9	4.51
해당없음(무직)	3,857	1.1	3.6	12.1	29.9	32.7	17.6	3.0	4.54
가구 소득									
100만원 미만	921	2.8	4.1	12.4	29.3	31.0	17.7	2.8	4.46
100-200만원	1,007	0.9	6.0	13.5	31.9	30.7	14.3	2.7	4.39
200-300만원	1,706	1.2	4.2	15.1	27.3	29.5	20.1	2.7	4.51
300-400만원	2,246	1.4	2.2	10.6	29.2	33.3	19.8	3.6	4.64
400-500만원	2,214	0.9	2.4	10.6	29.5	34.8	17.7	4.1	4.64
500-600만원	1,405	0.9	2.3	10.8	28.6	36.2	18.4	2.8	4.63
600만원 이상	999	1.6	3.2	13.5	34.6	31.5	13.7	1.9	4.40

(→ 계속)

(단위: %,점/7점)

구분	표본수	매우 부족했다	부족했다	다소 부족했다	보통이다	다소 충분했다	충분했다	매우 충분했다	평균 (점)
지역규모									
대도시	4,418	1.2	2.5	9.6	30.2	35.5	18.4	2.6	4.62
중소도시	3,524	1.1	2.9	14.0	31.5	32.0	15.1	3.5	4.50
읍면지역	2,556	1.5	4.4	13.0	25.6	30.0	21.9	3.6	4.58
권역									
수도권	3,182	1.0	2.3	13.0	31.5	33.7	15.5	3.1	4.53
강원/제주권	786	6.1	8.1	19.0	45.4	14.0	5.6	1.8	3.77
충청/세종권	1,772	0.2	2.5	12.4	31.6	34.2	18.2	0.9	4.55
호남권	1,582	2.7	7.8	14.1	27.7	25.8	16.1	5.8	4.38
대경권	1,304	1.3	2.2	8.2	30.3	37.8	17.0	3.2	4.65
동남권	1,872	0.2	1.8	7.0	20.0	37.7	29.9	3.4	4.96
17개 시도									
서울	1,220	2.2	2.0	10.4	34.2	37.2	13.0	1.1	4.45
부산	734	-	1.3	5.6	24.4	34.0	30.7	4.0	4.99
대구	638	0.1	0.5	4.5	29.4	45.7	17.8	2.0	4.81
인천	637	0.1	3.0	12.9	27.1	27.5	23.8	5.7	4.73
광주	475	2.6	11.0	12.2	28.1	23.9	16.2	6.0	4.32
대전	493	0.3	1.1	9.6	25.6	39.3	22.6	1.5	4.76
울산	425	1.0	3.7	9.1	21.0	31.9	29.7	3.7	4.83
세종	189	0.9	5.3	10.2	32.9	21.3	29.0	0.3	4.57
경기	1,325	0.4	2.3	15.0	30.3	32.3	15.5	4.1	4.55
강원	478	5.0	6.5	17.0	48.1	16.3	5.6	1.5	3.87
충북	501	-	2.0	8.1	36.7	39.0	13.5	0.7	4.56
충남	589	0.2	3.5	17.9	31.8	28.7	17.2	0.7	4.40
전북	560	1.7	6.3	20.4	34.2	22.9	13.3	1.1	4.15
전남	547	3.9	6.6	9.2	20.7	30.3	18.8	10.4	4.65
경북	666	2.5	3.7	11.6	31.2	30.6	16.3	4.2	4.49
경남	713	0.2	1.7	7.8	15.2	43.5	29.0	2.7	4.98
제주	308	8.9	12.0	23.7	38.7	8.5	5.6	2.6	3.53
장애여부									
장애등록	124	5.4	10.1	19.1	28.5	22.6	13.7	0.5	3.96
미등록	160	1.9	1.1	8.2	20.2	47.4	20.3	0.8	4.75
해당사항없음	10,214	1.2	3.0	11.9	30.0	33.0	17.8	3.2	4.57

<표 106> 공공문화여가시설 이용 여부

(단위: %)

구분		표본수	이용함	이용안함
전체		10,498	47.4	52.6
성별	남성	5,263	45.2	54.8
	여성	5,235	49.5	50.5
연령	15-19세	696	41.5	58.5
	20대	1,458	41.4	58.6
	30대	1,560	48.5	51.5
	40대	1,998	48.1	51.9
	50대	2,007	47.7	52.3
	60대	1,422	50.5	49.5
	70세 이상	1,357	52.0	48.0
학력	초졸이하	923	46.5	53.5
	중졸	1,452	45.6	54.4
	고졸	4,491	46.6	53.4
	대졸이상	3,632	49.1	50.9
동거 가구원 수	1인	2,264	45.7	54.3
	2인	2,171	51.6	48.4
	3인 이상	6,063	46.6	53.4
혼인상 태	미혼	2,925	42.5	57.5
	기혼	6,121	49.3	50.7
	사별/이혼/기타	1,452	48.2	51.8
가구주 여부	가구주	5,482	46.0	54.0
	가구주 아님	5,016	48.4	51.6
종사자 지위	임금·보급 근로자	4,617	45.7	54.3
	고용원을 둔 사업자	248	50.8	49.2
	고용원이 없는 자영자	1,637	45.5	54.5
	무급가족종사자	139	45.7	54.3
	해당없음(무직)	3,857	49.8	50.2
가구 소득	100만원 미만	921	50.8	49.2
	100-200만원	1,007	46.3	53.7
	200-300만원	1,706	47.2	52.8
	300-400만원	2,246	47.3	52.7
	400-500만원	2,214	47.6	52.4
	500-600만원	1,405	44.7	55.3
	600만원 이상	999	49.8	50.2

(→ 계속)

(단위: %)

구분		표본수	이용함	이용안함
지역규모	대도시	4,418	47.3	52.7
	중소도시	3,524	49.2	50.8
	읍면지역	2,556	43.8	56.2
권역	수도권	3,182	47.5	52.5
	강원/제주권	786	49.4	50.6
	충청/세종권	1,772	53.8	46.2
	호남권	1,582	23.1	76.9
	대경권	1,304	50.8	49.2
	동남권	1,872	55.1	44.9
17개 시도	서울	1,220	44.1	55.9
	부산	734	63.6	36.4
	대구	638	45.9	54.1
	인천	637	44.6	55.4
	광주	475	18.7	81.3
	대전	493	63.7	36.3
	울산	425	47.8	52.2
	세종	189	59.9	40.1
	경기	1,325	50.8	49.2
	강원	478	51.5	48.5
	충북	501	45.5	54.5
	충남	589	52.3	47.7
	전북	560	16.4	83.6
	전남	547	33.6	66.4
	경북	666	55.2	44.8
	경남	713	48.7	51.3
	제주	308	44.2	55.8
장애여부	장애등록	124	43.2	56.8
	미등록	160	41.5	58.5
	해당사항없음	10,214	47.5	52.5

<표 107> 공공문화여가시설 서비스 만족도_공공문화여가시설 이용자

(단위: %,점/7점)

구분		표본수	매우 불만족 한다	불만족 한다	다소 불만족 한다	보통 이다	다소 만족 한다	만족 한다	매우 만족 한다	평균 (점)
전체		10,498	0.1	0.4	1.3	11.0	19.3	13.1	2.2	5.05
성별	남성	5,263	0.1	0.3	1.2	10.7	18.6	12.2	2.1	5.04
	여성	5,235	0.1	0.4	1.3	11.3	20.1	13.9	2.4	5.07
연령	15-19세	696	0.1	0.4	0.4	9.8	18.4	10.3	2.1	5.05
	20대	1,458	-	0.5	2.0	10.4	16.8	10.4	1.3	4.93
	30대	1,560	0.2	0.6	0.8	14.3	18.2	13.0	1.4	4.95
	40대	1,998	0.2	0.3	1.3	9.6	21.8	12.4	2.6	5.08
	50대	2,007	-	0.3	1.3	11.5	18.7	13.6	2.2	5.06
	60대	1,422	-	0.5	1.5	9.6	19.9	15.9	3.1	5.16
	70세 이상	1,357	0.0	0.1	1.0	10.4	21.5	15.6	3.3	5.18
	초졸이하	923	-	0.4	0.5	12.7	18.6	12.3	2.1	5.04
학력	중졸	1,452	0.1	0.3	1.0	10.7	19.9	11.5	2.0	5.03
	고졸	4,491	0.1	0.3	1.3	10.0	19.2	13.4	2.3	5.09
	대졸이상	3,632	0.1	0.5	1.5	11.9	19.4	13.4	2.3	5.03
동거 가구원 수	1인	2,264	-	0.2	1.0	10.3	18.4	14.1	1.7	5.09
	2인	2,171	0.0	0.4	1.6	10.8	19.5	16.4	2.8	5.13
	3인 이상	6,063	0.1	0.4	1.2	11.1	19.4	12.2	2.2	5.03
혼인상태	미혼	2,925	0.0	0.4	1.4	11.1	17.5	10.4	1.6	4.96
	기혼	6,121	0.1	0.4	1.1	10.9	20.2	14.1	2.5	5.09
	사별/이혼/기타	1,452	0.1	0.3	1.6	10.9	18.8	13.9	2.7	5.08
가구주 여부	가구주	5,482	0.1	0.3	1.3	10.5	18.5	13.2	2.2	5.07
	가구주 아님	5,016	0.1	0.5	1.2	11.4	20.0	13.0	2.3	5.04
종사자 지위	임금·봉급 근로자	4,617	0.1	0.3	1.4	11.1	19.2	11.8	1.8	4.99
	고용원을 둔 사업자	248	-	0.7	1.6	19.7	14.2	11.9	2.7	4.85
	고용원이 없는 자영자	1,637	0.1	0.4	1.0	8.8	19.6	13.4	2.2	5.12
	무급가족종사자	139	-	0.8	4.7	4.3	20.9	12.8	2.2	5.03
	해당없음(무직)	3,857	0.0	0.4	1.0	11.2	19.8	14.6	2.8	5.11
가구 소득	100만원 미만	921	0.1	0.4	1.1	9.7	18.9	18.3	2.3	5.19
	100-200만원	1,007	-	0.2	0.7	11.8	17.6	14.0	2.0	5.09
	200-300만원	1,706	0.0	0.1	1.3	12.1	19.0	12.9	1.8	5.03
	300-400만원	2,246	-	0.4	1.3	11.5	19.6	12.6	1.9	5.02
	400-500만원	2,214	0.1	0.5	1.3	10.1	19.6	13.5	2.6	5.09
	500-600만원	1,405	0.4	0.4	1.4	9.5	20.0	10.9	2.2	5.01
	600만원 이상	999	-	0.4	1.3	12.7	19.0	13.6	2.6	5.05

(→ 계속)

(단위: %,점/7점)

구분		표본수	매우 불만족 한다	불만족 한다	다소 불만족 한다	보통 이다	다소 만족 한다	만족 한다	매우 만족 한다	평균 (점)
지역규모	대도시	4,418	0.1	0.2	0.9	10.0	19.9	14.1	2.2	5.12
	중소도시	3,524	0.1	0.6	1.9	12.2	20.2	11.9	2.3	4.96
권역	읍면지역	2,556	0.0	0.3	0.9	10.8	16.3	13.2	2.2	5.09
	수도권	3,182	0.1	0.5	1.5	10.9	20.7	11.6	2.1	5.00
	강원/제주권	786	0.5	0.7	2.8	22.4	15.2	5.7	2.1	4.55
	충청/세종권	1,772	-	0.6	1.0	17.2	18.0	14.7	2.3	4.97
	호남권	1,582	-	0.2	0.5	3.4	9.6	7.2	2.3	5.29
	대경권	1,304	-	0.2	0.4	7.4	21.0	20.9	0.9	5.28
	동남권	1,872	-	0.0	1.4	10.9	22.2	17.3	3.4	5.19
	서울	1,220	0.2	0.3	0.4	10.0	20.5	11.5	1.3	5.04
17개 시도	부산	734	-	-	1.7	12.5	25.0	19.0	5.4	5.22
	대구	638	-	-	-	6.7	19.5	19.1	0.6	5.30
	인천	637	-	0.4	2.8	11.3	15.2	12.2	2.7	4.98
	광주	475	-	0.1	-	2.8	9.1	4.9	1.7	5.27
	대전	493	-	0.4	0.2	15.0	26.4	19.0	2.6	5.12
	울산	425	-	0.2	0.3	3.5	12.4	24.5	7.0	5.71
	세종	189	-	-	0.4	17.4	16.8	23.2	2.0	5.15
	경기	1,325	0.1	0.7	2.0	11.6	22.2	11.6	2.6	4.98
	강원	478	0.7	0.4	3.7	23.8	16.9	4.7	1.5	4.47
	충북	501	-	0.2	0.2	12.1	13.4	17.1	2.4	5.19
	충남	589	-	1.0	2.3	22.5	15.6	8.8	2.1	4.67
	전북	560	-	0.1	0.5	1.8	6.5	6.4	1.1	5.33
	전남	547	-	0.2	1.0	5.5	13.2	9.8	3.9	5.28
	경북	666	-	0.3	0.7	8.1	22.4	22.5	1.2	5.26
	경남	713	-	-	1.3	11.7	22.6	13.0	0.1	4.98
	제주	308	-	1.4	0.7	19.0	11.2	8.2	3.8	4.80
	장애등록	124	-	-	1.9	13.1	18.5	8.8	0.9	4.85
장애여부	미등록	160	-	-	1.1	10.0	20.6	9.4	0.5	4.96
	해당사항없음	10,214	0.1	0.4	1.3	11.0	19.3	13.2	2.3	5.06

<표 108> 여가산업 평가_공간산업

(단위: %,점/7점)

구분		표본수	매우 불만족 한다	불만족 한다	다소 불만족 한다	보통 이다	다소 만족 한다	만족 한다	매우 만족 한다	평균 (점)
전체		10,498	0.2	0.6	6.2	20.2	42.9	25.3	4.5	4.99
성별	남성	5,263	0.2	0.6	5.9	19.2	43.8	25.5	4.8	5.01
	여성	5,235	0.2	0.6	6.6	21.2	42.1	25.1	4.3	4.97
연령	15-19세	696	0.3	0.7	8.1	19.0	39.9	27.3	4.6	4.98
	20대	1,458	0.2	0.7	6.9	18.8	44.2	24.5	4.8	4.99
	30대	1,560	0.3	0.7	6.0	17.2	42.8	28.7	4.2	5.05
	40대	1,998	0.0	0.5	5.1	19.7	42.3	26.7	5.7	5.07
	50대	2,007	0.1	0.5	5.9	19.6	44.5	24.8	4.6	5.01
	60대	1,422	0.2	1.0	4.8	23.0	43.7	23.0	4.4	4.96
	70세 이상	1,357	0.3	0.4	8.7	26.2	40.7	21.0	2.7	4.80
학력	초졸이하	923	0.2	0.6	7.5	26.3	41.1	20.3	4.1	4.84
	중졸	1,452	0.3	0.4	8.4	24.5	41.2	22.2	3.0	4.85
	고졸	4,491	0.1	0.6	5.9	19.9	43.6	25.2	4.5	5.00
	대졸이상	3,632	0.2	0.7	5.6	18.0	43.0	27.3	5.2	5.06
동거 가구원 수	1인	2,264	0.3	0.7	6.2	22.9	40.4	25.4	4.1	4.95
	2인	2,171	0.1	0.4	4.9	22.8	43.1	24.3	4.4	4.99
	3인 이상	6,063	0.2	0.7	6.5	19.3	43.3	25.5	4.6	5.00
혼인상태	미혼	2,925	0.2	0.7	7.1	19.0	43.7	25.0	4.4	4.98
	기혼	6,121	0.2	0.6	5.6	19.5	43.4	25.9	4.8	5.02
	사별/이혼/기타	1,452	0.3	0.8	7.9	29.4	37.4	21.5	2.8	4.79
가구주 여부	가구주	5,482	0.2	0.6	5.7	20.8	42.3	25.5	4.9	5.00
	가구주 아님	5,016	0.1	0.7	6.6	19.8	43.5	25.1	4.3	4.98
종사자 지위	임금 봉급 근로자	4,617	0.1	0.5	6.2	18.9	42.9	26.8	4.6	5.03
	고용원을 둔 사업자	248	1.2	1.1	4.2	23.5	43.7	21.8	4.6	4.91
	고용원이 없는 자영자	1,637	0.2	0.9	4.3	20.2	47.4	22.8	4.2	4.99
	무급가족종사자	139	0.3	-	9.6	18.1	37.7	25.8	8.5	5.04
	해당없음(무직)	3,857	0.2	0.7	7.0	21.6	41.5	24.6	4.4	4.95
가구 소득	100만원 미만	921	1.0	0.9	5.8	26.4	40.0	23.0	2.9	4.84
	100-200만원	1,007	-	0.2	5.0	26.0	41.1	23.0	4.6	4.95
	200-300만원	1,706	0.0	1.0	6.2	22.7	40.0	24.4	5.7	4.98
	300-400만원	2,246	0.2	0.5	5.7	19.9	43.9	25.7	4.0	5.00
	400-500만원	2,214	0.1	0.3	8.2	19.0	43.8	24.7	3.8	4.95
	500-600만원	1,405	-	0.9	4.7	16.8	43.4	29.2	4.9	5.10
	600만원 이상	999	0.3	0.9	6.1	19.3	44.1	23.5	5.8	5.00

(→ 계속)

(단위: %,점/7점)

구분		표본수	매우 불만족 한다	불만족 한다	다소 불만족 한다	보통 이다	다소 만족 한다	만족 한다	매우 만족 한다	평균 (점)
지역규모	대도시	4,418	0.3	0.5	4.8	18.7	43.9	27.0	4.8	5.06
	중소도시	3,524	0.1	0.8	7.5	22.0	43.5	21.9	4.3	4.91
	읍면지역	2,556	0.2	0.7	6.9	20.1	39.8	28.0	4.4	5.00
권역	수도권	3,182	0.2	0.7	7.7	18.3	41.7	25.8	5.7	5.01
	강원/제주권	786	1.2	1.2	7.9	44.7	29.4	11.7	3.9	4.51
	충청/세종권	1,772	-	0.4	6.1	31.0	41.1	20.3	1.0	4.78
	호남권	1,582	0.0	1.6	3.7	15.4	37.9	31.8	9.5	5.23
	대경권	1,304	0.2	0.3	1.8	16.0	54.2	26.5	1.0	5.07
	동남권	1,872	0.0	0.2	5.7	18.1	47.8	25.9	2.3	5.00
	서울	1,220	0.5	0.8	5.9	15.8	43.3	28.6	5.0	5.07
	부산	734	-	0.3	7.5	21.7	43.6	25.3	1.5	4.91
17개 시도	대구	638	-	-	0.3	14.7	51.0	33.0	1.0	5.20
	인천	637	-	-	3.7	23.6	40.6	23.6	8.5	5.10
	광주	475	-	0.4	2.8	12.7	42.1	31.9	10.2	5.33
	대전	493	-	0.3	4.7	28.6	43.5	20.7	2.2	4.86
	울산	425	0.2	-	0.7	17.3	42.7	31.2	7.8	5.27
	세종	189	-	-	4.8	27.0	32.8	33.9	1.4	5.00
	경기	1,325	-	0.7	10.0	19.0	40.7	24.0	5.6	4.94
	강원	478	1.3	0.9	7.3	46.8	29.1	10.6	3.9	4.49
	충북	501	-	0.3	2.5	24.4	51.4	20.7	0.7	4.92
	충남	589	-	0.6	10.1	38.2	32.9	17.8	0.4	4.58
	전북	560	-	0.7	0.9	12.7	36.4	44.2	5.1	5.38
	전남	547	0.1	3.6	7.3	20.4	36.1	19.0	13.5	5.00
	경북	666	0.3	0.7	3.1	17.2	57.1	20.7	1.0	4.96
	경남	713	-	0.1	5.6	14.6	53.8	24.6	1.3	5.01
	제주	308	0.8	2.1	9.4	39.3	30.0	14.5	3.9	4.55
장애여부	장애등록	124	2.2	1.8	10.5	27.3	38.2	16.6	3.5	4.61
	미등록	160	-	-	3.1	12.8	57.1	25.9	1.2	5.09
	해당사항없음	10,214	0.2	0.6	6.2	20.3	42.8	25.3	4.6	4.99

<표 109> 여가산업 평가_용품산업

(단위: %,점/7점)

구분		표본수	매우 불만족 한다	불만족 한다	다소 불만족 한다	보통 이다	다소 만족 한다	만족 한다	매우 만족 한다	평균 (점)
전체		10,498	0.2	1.6	6.3	22.8	34.8	27.7	6.6	5.00
성별	남성	5,263	0.1	1.5	6.0	22.3	34.1	29.0	6.9	5.04
	여성	5,235	0.2	1.6	6.6	23.4	35.4	26.4	6.3	4.97
연령	15-19세	696	0.3	1.1	6.3	23.6	35.8	23.6	9.4	5.02
	20대	1,458	0.2	1.5	5.1	22.0	36.4	28.8	6.0	5.03
	30대	1,560	0.2	0.9	6.0	23.5	34.5	28.9	6.1	5.02
	40대	1,998	0.1	1.0	6.8	20.2	35.3	29.6	7.0	5.07
	50대	2,007	0.1	1.3	6.5	22.6	34.1	27.6	7.6	5.03
	60대	1,422	0.1	2.0	6.1	22.2	37.1	26.2	6.4	4.98
	70세 이상	1,357	0.4	3.5	7.6	28.4	29.9	25.5	4.7	4.79
학력	초졸이하	923	0.2	1.8	7.4	28.9	33.9	22.8	5.1	4.83
	중졸	1,452	0.3	2.0	6.5	27.7	33.1	24.7	5.7	4.88
	고졸	4,491	0.1	1.9	6.2	21.4	34.6	28.2	7.4	5.03
	대졸이상	3,632	0.2	0.9	6.2	21.8	35.7	29.0	6.2	5.04
동거 가구원 수	1인	2,264	0.2	1.2	7.0	26.2	32.8	27.4	5.2	4.93
	2인	2,171	0.2	1.3	5.4	25.5	32.4	28.1	7.0	5.01
	3인 이상	6,063	0.2	1.7	6.4	21.8	35.6	27.7	6.7	5.01
혼인상태	미혼	2,925	0.2	1.4	5.9	23.0	35.8	27.3	6.4	5.00
	기혼	6,121	0.1	1.4	6.5	21.8	34.6	28.6	7.0	5.03
	사별/이혼/기타	1,452	0.3	3.5	6.4	30.3	32.7	22.4	4.3	4.76
가구주 여부	가구주	5,482	0.2	1.3	6.2	22.9	34.1	28.5	6.8	5.02
	가구주 아님	5,016	0.1	1.7	6.4	22.8	35.3	27.1	6.5	4.99
종사자 지위	임금 봉급 근로자	4,617	0.1	1.2	6.4	21.7	36.1	28.2	6.4	5.02
	고용원을 둔 사업자	248	1.2	1.1	7.6	24.5	31.3	26.0	8.3	4.95
	고용원이 없는 자영자	1,637	0.2	1.2	5.9	24.6	33.8	28.3	5.9	4.99
	무급가족종사자	139	-	2.8	9.4	21.0	39.3	19.2	8.2	4.87
	해당없음(무직)	3,857	0.2	2.1	6.1	23.5	33.7	27.4	7.0	4.98
가구 소득	100만원 미만	921	0.8	0.9	7.4	25.7	33.0	26.6	5.7	4.92
	100-200만원	1,007	0.1	1.0	5.0	29.8	33.1	26.0	5.0	4.93
	200-300만원	1,706	0.1	1.9	5.9	23.1	33.6	28.7	6.7	5.01
	300-400만원	2,246	0.3	1.3	5.6	21.8	36.2	28.0	6.8	5.03
	400-500만원	2,214	0.1	2.1	6.7	21.4	36.5	27.2	6.0	4.98
	500-600만원	1,405	-	1.2	5.7	19.0	34.6	30.8	8.6	5.14
	600만원 이상	999	0.2	1.6	8.1	27.2	32.3	24.7	6.0	4.88

(→ 계속)

(단위: %,점/7점)

구분		표본수	매우 불만족 한다	불만족 한다	다소 불만족 한다	보통 이다	다소 만족 한다	만족 한다	매우 만족 한다	평균 (점)
지역규모	대도시	4,418	0.3	1.3	4.9	20.6	37.4	28.6	6.9	5.07
	중소도시	3,524	0.0	1.8	7.8	25.6	32.7	25.9	6.3	4.92
	읍면지역	2,556	0.2	1.6	6.7	22.5	32.9	29.6	6.6	5.02
권역	수도권	3,182	0.2	2.2	7.1	22.7	35.9	26.2	5.7	4.93
	강원/제주권	786	0.8	1.6	7.8	46.8	27.2	11.5	4.3	4.50
	충청/세종권	1,772	-	0.2	7.9	30.7	38.5	20.4	2.2	4.78
	호남권	1,582	0.1	1.5	4.4	17.0	27.6	30.0	19.3	5.38
	대경권	1,304	-	0.8	3.6	17.3	40.4	33.9	4.1	5.15
	동남권	1,872	0.1	0.8	5.4	18.7	31.7	36.6	6.7	5.18
	서울	1,220	0.6	2.5	5.1	18.9	40.4	28.0	4.6	4.98
	부산	734	0.2	0.8	6.4	23.8	32.1	32.5	4.3	5.01
17개 시도	대구	638	-	0.1	1.9	12.6	46.2	34.0	5.3	5.28
	인천	637	-	0.4	6.4	25.8	29.8	26.2	11.4	5.09
	광주	475	0.2	-	2.4	18.4	35.9	21.4	21.6	5.40
	대전	493	-	-	3.5	27.1	38.4	27.8	3.2	5.00
	울산	425	-	0.4	3.2	18.9	30.9	30.8	15.8	5.36
	세종	189	-	0.4	4.5	29.4	25.8	37.0	2.9	5.03
	경기	1,325	-	2.5	8.7	25.0	33.7	24.8	5.3	4.86
	강원	478	0.8	1.6	7.3	47.9	28.0	9.5	4.9	4.49
	충북	501	-	0.1	2.2	33.3	45.1	17.3	2.0	4.83
	충남	589	-	0.5	15.7	31.5	35.4	15.3	1.6	4.54
	전북	560	-	0.9	0.8	10.9	23.9	42.7	20.9	5.69
	전남	547	0.1	3.5	9.8	22.0	24.7	24.2	15.7	5.03
	경북	666	-	1.4	5.2	21.6	35.2	33.8	2.9	5.04
	경남	713	0.1	0.9	5.2	13.2	31.5	43.0	6.1	5.29
	제주	308	0.6	1.6	9.0	44.3	25.2	16.4	2.9	4.52
장애여부	장애등록	124	2.2	6.9	8.3	26.8	41.3	12.2	2.4	4.44
	미등록	160	-	0.2	4.0	25.5	35.9	29.5	4.9	5.05
	해당사항없음	10,214	0.2	1.5	6.3	22.8	34.7	27.8	6.7	5.01

<표 110> 여가산업 평가_서비스산업

(단위: %,점/7점)

구분		표본수	매우 불만족 한다	불만족 한다	다소 불만족 한다	보통 이다	다소 만족 한다	만족 한다	매우 만족 한다	평균 (점)
전체		10,498	0.2	1.1	5.5	26.3	36.4	24.5	5.9	4.95
성별	남성	5,263	0.2	1.0	5.5	25.9	37.2	23.9	6.3	4.95
	여성	5,235	0.2	1.1	5.6	26.8	35.6	25.1	5.5	4.94
연령	15-19세	696	0.3	0.4	7.7	27.5	34.8	22.1	7.2	4.91
	20대	1,458	0.2	1.3	5.2	26.3	36.5	25.2	5.3	4.95
	30대	1,560	0.3	0.9	5.9	25.5	36.3	25.8	5.2	4.95
	40대	1,998	0.2	1.0	3.9	25.8	35.9	26.2	6.9	5.03
	50대	2,007	0.2	1.0	5.2	26.0	37.7	23.9	6.0	4.96
	60대	1,422	0.1	1.1	5.8	26.9	36.0	24.0	6.2	4.94
	70세 이상	1,357	0.4	1.7	7.5	27.8	36.7	21.4	4.6	4.81
학력	초졸이하	923	0.3	0.6	8.4	31.4	32.9	21.9	4.5	4.80
	중졸	1,452	0.2	0.7	7.8	27.8	35.8	22.0	5.7	4.87
	고졸	4,491	0.2	1.2	5.2	25.2	36.8	25.1	6.2	4.98
	대졸이상	3,632	0.2	1.1	4.7	26.3	36.8	25.0	5.8	4.97
동거 가구원 수	1인	2,264	0.3	1.1	7.0	26.5	36.9	23.4	4.7	4.88
	2인	2,171	0.2	0.7	4.6	27.9	35.5	24.6	6.5	4.98
	3인 이상	6,063	0.2	1.1	5.6	26.0	36.6	24.6	5.9	4.95
혼인상태	미혼	2,925	0.2	1.0	5.8	26.2	37.2	24.2	5.4	4.93
	기혼	6,121	0.2	1.1	5.1	25.7	36.3	25.4	6.2	4.98
	사별/이혼/기타	1,452	0.4	1.5	8.0	31.9	34.7	18.5	5.1	4.75
가구주 여부	가구주	5,482	0.3	1.0	5.7	26.4	37.2	23.2	6.2	4.94
	가구주 아님	5,016	0.1	1.2	5.4	26.3	35.8	25.5	5.7	4.96
종사자 지위	임금 봉급 근로자	4,617	0.1	1.0	5.0	25.7	36.4	26.0	5.8	4.99
	고용원을 둔 사업자	248	1.2	0.6	5.7	34.1	32.2	19.5	6.7	4.81
	고용원이 없는 자영자	1,637	0.4	1.0	5.1	27.7	37.7	23.2	5.0	4.91
	무급가족종사자	139	0.3	0.9	6.7	31.5	30.9	18.3	11.4	4.92
	해당없음(무직)	3,857	0.2	1.3	6.3	25.9	36.5	23.7	6.1	4.93
가구 소득	100만원 미만	921	0.8	0.9	6.6	26.5	37.5	22.7	4.9	4.87
	100-200만원	1,007	0.1	0.8	5.6	28.2	36.7	22.9	5.6	4.92
	200-300만원	1,706	0.1	1.7	5.7	26.3	35.3	23.7	7.2	4.95
	300-400만원	2,246	0.4	0.7	6.3	26.1	34.5	26.4	5.6	4.95
	400-500만원	2,214	0.1	1.3	5.1	27.2	35.9	24.4	6.0	4.95
	500-600만원	1,405	-	0.6	4.8	21.4	40.0	27.7	5.5	5.06
	600만원 이상	999	0.4	1.6	5.5	30.4	36.5	19.8	5.8	4.84

(→ 계속)

(단위: %,점/7점)

구분		표본수	매우 불만족 한다	불만족 한다	다소 불만족 한다	보통 이다	다소 만족 한다	만족 한다	매우 만족 한다	평균 (점)
지역규모	대도시	4,418	0.3	1.0	4.7	23.1	41.0	24.8	5.1	4.99
	중소도시	3,524	0.1	1.0	6.6	31.7	32.3	22.2	6.1	4.86
	읍면지역	2,556	0.3	1.5	5.4	22.9	34.2	28.4	7.2	5.03
권역	수도권	3,182	0.3	1.1	6.0	27.9	38.5	20.6	5.6	4.88
	강원/제주권	786	1.0	1.1	9.5	46.1	24.6	13.5	4.2	4.49
	충청/세종권	1,772	-	1.1	5.9	33.7	38.1	19.5	1.7	4.74
	호남권	1,582	0.0	1.6	4.9	19.6	26.6	31.5	15.8	5.29
	대경권	1,304	0.2	0.6	2.9	20.6	40.7	30.4	4.5	5.10
	동남권	1,872	-	1.0	5.0	19.0	35.3	35.1	4.6	5.12
	서울	1,220	0.7	1.6	3.6	24.0	45.7	20.8	3.7	4.90
	부산	734	-	0.9	5.9	24.8	34.7	30.3	3.4	4.98
17개 시도	대구	638	-	0.1	1.2	16.4	43.6	35.0	3.7	5.23
	인천	637	-	0.0	8.8	26.3	34.1	23.1	7.6	4.94
	광주	475	-	0.2	5.9	19.3	30.7	28.9	15.0	5.27
	대전	493	-	0.3	5.7	20.6	43.9	26.7	2.7	4.99
	울산	425	-	0.7	2.0	15.5	35.7	36.4	9.7	5.34
	세종	189	-	0.8	5.6	24.0	34.7	29.6	5.3	5.02
	경기	1,325	0.1	0.9	7.1	31.2	34.0	19.9	6.7	4.85
	강원	478	1.0	0.9	8.7	45.8	26.1	12.5	5.0	4.53
	충북	501	-	0.2	1.8	43.1	38.4	15.8	0.8	4.70
	충남	589	-	2.3	9.2	37.2	34.2	15.9	1.2	4.56
	전북	560	-	0.6	2.0	13.8	24.6	42.3	16.7	5.56
	전남	547	0.1	3.7	7.0	25.7	25.3	22.6	15.6	5.02
	경북	666	0.5	1.0	4.4	24.5	38.0	26.3	5.3	4.99
	경남	713	-	1.1	5.2	14.3	35.7	39.6	4.1	5.20
	제주	308	0.8	1.8	11.6	47.0	20.8	15.9	2.1	4.41
장애여부	장애등록	124	2.2	3.9	11.6	34.9	29.4	13.1	4.9	4.44
	미등록	160	-	0.7	4.1	24.7	52.5	13.7	4.3	4.87
	해당사항없음	10,214	0.2	1.1	5.5	26.3	36.3	24.8	5.9	4.95

<표 111> (지난 1년 동안) 동호회 활동 참여 경험 여부

(단위: %)

구분		표본수	예	아니오
전체		10,498	10.4	89.6
성별	남성	5,263	13.5	86.5
	여성	5,235	7.4	92.6
연령	15-19세	696	6.1	93.9
	20대	1,458	11.7	88.3
	30대	1,560	10.7	89.3
	40대	1,998	11.6	88.4
	50대	2,007	14.4	85.6
	60대	1,422	7.5	92.5
	70세 이상	1,357	5.7	94.3
학력	초졸이하	923	4.5	95.5
	중졸	1,452	6.3	93.7
	고졸	4,491	9.3	90.7
	대졸이상	3,632	14.4	85.6
동거 가구원 수	1인	2,264	7.9	92.1
	2인	2,171	9.6	90.4
	3인 이상	6,063	11.0	89.0
혼인 상태	미혼	2,925	10.3	89.7
	기혼	6,121	11.2	88.8
	사별/이혼/기타	1,452	5.0	95.0
가구주 여부	가구주	5,482	12.7	87.3
	가구주 아님	5,016	8.6	91.4
종사자 지위	임금보급 근로자	4,617	12.2	87.8
	고용원을 둔 사업자	248	21.3	78.7
	고용원이 없는 자영업자	1,637	11.3	88.7
	무급가족종사자	139	7.8	92.2
	해당없음(무직)	3,857	7.4	92.6
가구 소득	100만원 미만	921	3.5	96.5
	100-200만원	1,007	6.3	93.7
	200-300만원	1,706	9.2	90.8
	300-400만원	2,246	9.0	91.0
	400-500만원	2,214	10.1	89.9
	500-600만원	1,405	11.1	88.9
	600만원 이상	999	18.7	81.3

(→ 계속)

(단위: %)

구분		표본수	예	아니오
지역 규모	대도시	4,418	10.8	89.2
	중소도시	3,524	11.4	88.6
	읍면지역	2,556	7.7	92.3
권역	수도권	3,182	12.3	87.7
	강원/제주권	786	15.5	84.5
	충청/세종권	1,772	10.7	89.3
	호남권	1,582	6.3	93.7
	대경권	1,304	7.1	92.9
	동남권	1,872	7.8	92.2
17개 시도	서울	1,220	13.6	86.4
	부산	734	8.5	91.5
	대구	638	6.7	93.3
	인천	637	9.1	90.9
	광주	475	7.0	93.0
	대전	493	8.5	91.5
	울산	425	14.3	85.7
	세종	189	9.7	90.3
	경기	1,325	12.0	88.0
	강원	478	13.0	87.0
	충북	501	12.9	87.1
	충남	589	10.8	89.2
	전북	560	6.0	94.0
	전남	547	6.1	93.9
	경북	666	7.6	92.4
	경남	713	4.9	95.1
	제주	308	21.6	78.4
장애 여부	장애등록	124	14.5	85.5
	미등록	160	12.5	87.5
	해당사항없음	10,214	10.4	89.6

<표 112> (지난 1년 동안) 참여했던 동호회 활동 유형(주된 활동)-동호회 참여 경험자
(단위: %)

구분	표본수	농구, 배구, 야구, 축구, 족구	등산	볼링, 탁구	골프	배드민턴/ 줄넘기/ 맨손& 스트레칭 체조/ 홀라후프	수영	낚시
전체	1,037	14.0	11.1	6.1	5.4	4.6	4.1	4.0
성별								
남성	674	20.6	12.1	6.9	6.9	3.9	2.0	6.0
여성	363	2.0	9.1	4.8	2.7	5.8	7.9	0.3
연령								
15-19세	40	36.2	-	3.4	-	2.6	2.6	-
20대	154	23.3	-	5.2	-	1.7	0.3	-
30대	159	19.0	1.1	6.2	4.8	2.7	1.9	5.8
40대	234	14.8	12.6	7.5	10.5	4.1	5.2	3.3
50대	258	8.1	20.4	6.9	7.0	8.5	8.4	6.0
60대	123	3.0	25.1	3.3	5.9	5.6	2.5	5.2
70세 이상	69	-	10.4	6.7	1.1	2.6	2.2	4.4
학력								
초졸이하	38	3.3	1.4	1.8	-	11.7	4.8	-
중졸	87	10.8	10.3	2.0	1.1	10.3	7.5	0.7
고졸	404	15.2	14.5	6.7	3.3	4.8	4.8	3.7
대졸이상	508	14.2	8.9	6.6	8.2	3.1	3.0	4.9
동거 가구원 수								
1인	177	8.9	7.1	5.1	4.3	4.6	2.4	5.8
2인	217	6.3	14.3	6.0	4.1	5.2	7.6	4.4
3인 이상	643	16.1	10.8	6.3	5.8	4.4	3.6	3.7
혼인상태								
미혼	282	22.0	0.7	5.7	0.8	1.6	0.9	1.5
기혼	683	11.7	14.7	6.7	7.4	5.7	4.9	4.9
사별/이혼/기타	72	1.0	17.9	-	3.6	4.2	11.3	5.1
가구주 여부								
가구주	649	15.3	15.0	7.2	8.4	4.7	3.4	6.8
가구주 아님	388	12.5	6.4	4.9	1.9	4.4	4.9	0.6
종사자 지위								
임금·봉급 근로자	531	16.6	11.2	6.2	5.4	3.7	2.8	3.9
고용원을 둔 사업자	51	3.9	11.2	6.1	15.8	1.6	-	16.1
고용원이 없는 자영자	190	12.2	16.1	11.5	8.7	6.1	3.1	4.6
무급가족종사자	13	-	4.4	-	-	9.5	-	30.4
해당없음(무직)	252	12.6	8.3	3.4	1.9	5.7	8.1	0.4
가구 소득								
100만원 미만	31	7.6	10.4	10.1	-	7.2	-	3.1
100-200만원	64	1.9	28.2	4.9	0.6	2.5	1.1	-
200-300만원	162	9.1	10.3	1.8	1.2	4.6	9.9	3.8
300-400만원	203	16.3	9.9	11.4	2.9	3.5	4.0	4.5
400-500만원	228	16.6	6.3	5.3	6.8	6.9	6.6	4.6
500-600만원	156	20.4	11.1	6.5	5.2	6.0	3.5	4.4
600만원 이상	193	9.9	14.0	4.7	9.6	2.0	0.1	3.5

(→ 계속)

(단위: %)

구분	표본수	농구, 배구, 야구, 축구, 족구	등산	볼링, 탁구	골프	배드민턴/ 줄넘기/ 맨손& 스트레칭 체조/ 홀라후프	수영	낚시
지역규모								
대도시	434	13.8	15.8	6.3	5.8	3.0	3.7	4.5
중소도시	380	14.9	5.3	5.4	4.8	5.2	5.6	3.8
읍면지역	223	12.2	13.4	7.9	6.2	7.8	1.0	2.6
권역								
수도권	397	10.8	10.8	5.3	3.8	4.2	4.5	4.2
강원/제주권	129	14.6	10.4	10.5	6.2	7.1	0.3	3.6
충청/세종권	188	13.2	6.4	6.1	3.2	5.2	4.0	6.6
호남권	90	34.2	10.3	7.5	10.3	1.8	-	-
대경권	90	12.5	27.6	6.0	10.7	1.7	4.1	1.4
동남권	143	21.3	7.9	7.7	9.9	7.3	6.1	3.8
17개 시도								
서울	179	10.6	18.2	5.9	4.0	2.8	3.3	4.5
부산	58	15.3	7.4	2.8	5.4	1.5	10.2	5.9
대구	43	6.5	21.6	6.9	17.5	-	6.7	3.1
인천	53	21.3	19.4	6.6	2.0	1.2	-	3.9
광주	32	50.9	3.9	4.9	5.5	2.8	-	-
대전	42	12.8	7.1	6.3	7.8	1.1	-	6.3
울산	53	13.1	6.9	12.7	15.1	21.5	1.5	3.8
세종	17	18.9	17.3	9.5	3.9	-	-	-
경기	165	9.1	2.7	4.5	3.9	6.1	6.5	4.1
강원	60	15.9	1.4	11.7	5.9	7.6	-	5.4
충북	65	17.5	9.3	6.9	1.2	5.7	1.2	4.3
충남	64	8.9	2.2	4.8	2.4	7.6	9.2	9.7
전북	26	29.1	12.3	5.5	17.4	2.5	-	-
전남	32	23.8	14.3	11.9	7.6	-	-	-
경북	47	17.3	32.5	5.3	5.2	3.1	2.0	-
경남	32	40.6	9.9	11.6	12.9	3.6	3.2	-
제주	69	12.7	23.6	8.8	6.7	6.5	0.7	1.1
장애여부								
장애등록	12	-	50.8	1.0	6.3	-	-	-
미등록	16	-	15.7	7.1	-	9.9	2.5	9.0
해당사항없음	1,009	14.5	10.4	6.2	5.5	4.5	4.2	3.9

(→ 계속)

(단위: %)

구분		표본수	약간주 노래교실	미술활동	사이클링 산악 자전거	헬스 (보디빌딩) 에어로빅	요가 팔라데스 타보	종교 활동	사진 촬영	댄스 스포츠
전체		1,037	3.2	3.1	3.1	3.0	3.0	2.9	1.9	1.9
성별	남성	674	2.1	2.7	4.4	2.6	0.4	0.6	2.1	0.4
	여성	363	5.4	3.8	0.6	3.6	7.7	7.2	1.6	4.8
연령	15-19세	40	2.2	10.3	-	-	-	-	12.7	-
	20대	154	2.5	0.5	1.0	0.1	4.7	1.5	4.1	0.3
	30대	159	2.9	1.6	4.6	7.0	8.1	2.1	2.2	1.2
	40대	234	1.2	4.5	6.2	4.4	1.3	1.7	0.9	0.6
	50대	258	1.8	1.1	2.1	2.3	1.9	3.7	0.4	3.2
	60대	123	8.0	4.9	2.0	1.6	-	3.4	1.3	1.9
	70세 이상	69	12.7	11.6	0.9	1.5	-	11.2	-	8.9
학력	초졸이하	38	14.5	20.7	2.0	-	-	5.4	8.7	13.0
	중졸	87	8.5	4.9	0.9	1.8	-	6.5	2.6	0.9
	고졸	404	2.5	2.2	2.3	2.3	2.1	3.1	2.1	2.7
	대졸이상	508	2.4	2.5	4.1	3.8	4.2	2.1	1.4	0.9
동거 가구원 수	1인	177	3.0	2.3	2.8	4.4	2.2	5.6	2.9	1.9
	2인	217	9.4	5.9	3.2	1.4	2.6	4.5	0.4	3.8
	3인 이상	643	2.0	2.6	3.1	3.1	2.3	2.2	1.6	
혼인상태	미혼	282	1.8	1.7	0.9	1.1	3.4	1.3	4.8	0.3
	기혼	683	3.6	3.7	4.0	3.7	3.0	2.6	0.8	2.6
	사별/이혼/기타	72	6.7	2.2	1.3	2.3	-	18.6	1.4	1.7
가구주 여부	가구주	649	2.7	3.2	5.2	3.2	0.7	2.0	1.1	0.6
	가구주 아님	388	3.9	3.0	0.4	2.7	5.6	4.0	3.0	3.5
종사자 지위	임금·봉급 근로자	531	2.6	1.7	4.3	3.1	3.4	2.5	1.4	1.0
	고용원을 둔 사업자	51	2.3	20.4	1.3	-	-	1.1	1.1	1.0
	고용원이 없는 자영자	190	3.0	0.8	4.0	1.9	0.5	0.5	0.8	4.4
	무급가족종사자	13	9.1	-	-	-	-	6.6	-	-
	해당없음(무직)	252	4.6	3.7	0.6	4.0	4.2	5.4	3.9	2.6
가구 소득	100만원 미만	31	7.8	3.2	3.2	-	-	6.1	-	21.1
	100-200만원	64	12.0	7.6	1.6	1.1	-	6.4	-	1.7
	200-300만원	162	9.6	5.6	1.1	3.7	1.1	7.5	2.2	0.4
	300-400만원	203	2.5	2.9	5.6	5.3	6.8	1.6	1.7	1.2
	400-500만원	228	1.6	2.6	1.7	2.9	1.9	2.1	3.3	2.9
	500-600만원	156	1.7	1.7	6.0	0.8	3.0	3.2	0.7	-
	600만원 이상	193	1.6	2.8	1.4	3.1	2.7	1.6	2.1	2.3

(→ 계속)

(단위: %)

구분		표본수	약간주 노래교실	미술활동	사이클링 산악 자전거	헬스 (보디빌딩) 에어로빅	요가 팔라데스 타보	종교 활동	사진 촬영	댄스 스포츠
지역규모	대도시	434	1.9	1.7	3.2	4.0	1.8	4.3	1.3	2.7
	중소도시	380	2.9	4.4	2.4	1.3	5.0	1.6	3.1	1.6
	읍면지역	223	8.7	3.7	4.5	4.7	0.5	2.4	0.5	0.6
권역	수도권	397	2.1	3.7	2.6	3.2	4.6	2.9	1.7	2.3
	강원/제주권	129	4.0	3.3	2.2	-	-	5.9	2.6	0.9
	충청/세종권	188	7.9	3.8	4.6	2.5	1.4	2.1	4.1	-
	호남권	90	7.5	1.2	3.3	2.0	0.6	-	-	4.3
	대경권	90	4.3	2.4	7.7	3.9	-	-	-	1.0
	동남권	143	1.5	0.7	1.6	4.0	0.8	5.5	3.0	1.8
17개 시도	서울	179	1.9	1.0	3.5	3.2	2.8	4.9	0.4	3.1
	부산	58	1.4	-	1.9	8.5	-	8.7	1.4	3.7
	대구	43	2.9	1.3	5.6	4.8	-	-	-	-
	인천	53	-	5.4	5.1	5.8	-	-	1.0	2.3
	광주	32	5.0	1.5	3.3	2.8	-	-	-	4.4
	대전	42	5.6	6.7	2.0	1.9	1.8	5.0	6.5	-
	울산	53	-	-	-	-	1.9	5.1	6.4	-
	세종	17	9.1	7.2	-	-	7.2	-	3.2	-
	경기	165	2.6	5.7	1.2	2.7	7.0	1.6	2.9	1.6
	강원	60	-	3.7	2.8	-	-	7.6	3.0	0.6
	충북	65	6.1	-	7.1	6.0	-	0.6	3.0	-
	충남	64	10.7	5.1	4.4	-	1.7	2.2	3.7	-
	전북	26	5.2	-	6.4	3.1	1.8	-	-	-
	전남	32	12.1	2.1	-	-	-	-	-	8.5
	경북	47	5.3	3.3	9.5	3.1	-	-	-	1.9
	경남	32	3.0	2.8	2.8	-	1.1	-	2.4	-
	제주	69	9.9	2.8	1.3	-	-	3.3	2.0	1.4
장애여부	장애등록	12	4.8	-	-	-	-	3.5	-	2.6
	미등록	16	16.5	2.9	2.0	-	4.3	17.5	-	-
	해당사항없음	1,009	3.0	3.1	3.1	3.1	3.0	2.6	2.0	2.0

(→ 계속)

(단위: %)

구분		표본수	사회 봉사 활동	완도사평 수상스키 스키쿠 바다빙 래프팅 요트	게임	출무용	테니스 스쿼시	당구& 포켓볼	승마 암벽등반 철인삼종 강기 사바벌	야구& 기타 자전거 취미 공예 회원 등 이용
전체		1,037	1.9	1.9	1.9	1.8	1.8	1.5	1.4	1.3
성별	남성	674	1.4	2.9	2.5	0.5	1.8	2.1	2.0	1.8
	여성	363	2.8	0.2	0.8	4.2	1.8	0.4	0.3	0.4
연령	15-19세	40	7.8	-	2.8	7.0	0.9	-	-	-
	20대	154	0.8	5.9	4.8	4.4	1.7	4.1	1.7	6.7
	30대	159	0.7	2.9	5.3	0.8	2.2	1.5	3.3	0.5
	40대	234	1.7	1.9	0.2	0.2	1.8	0.1	0.9	0.3
	50대	258	2.0	-	-	1.4	2.0	0.9	1.4	-
	60대	123	4.3	-	-	3.0	2.1	1.4	-	-
	70세 이상	69	2.0	-	-	-	-	2.1	-	-
학력	초졸이하	38	2.8	-	-	1.4	1.2	1.0	-	-
	중졸	87	6.4	-	-	1.7	-	1.2	-	-
	고졸	404	2.3	0.8	1.9	2.3	2.0	2.3	-	1.9
	대졸이상	508	0.9	3.2	2.2	1.5	1.9	0.9	2.8	1.1
동거 가구원 수	1인	177	2.3	4.1	1.4	0.6	-	0.5	-	-
	2인	217	2.3	-	-	0.9	1.7	1.4	-	-
	3인 이상	643	1.8	2.1	2.3	2.1	2.0	1.6	1.8	1.7
혼인상태	미혼	282	2.0	5.2	4.9	4.2	2.6	3.2	2.1	4.6
	기혼	683	2.0	0.8	0.8	0.8	1.6	0.9	1.2	0.1
	사별/이혼/기타	72	-	-	-	2.9	-	0.8	-	-
가구주 여부	가구주	649	1.7	1.5	1.2	0.5	1.1	1.2	1.4	-
	가구주 아님	388	2.2	2.4	2.7	3.4	2.6	1.9	1.4	2.8
종사자 지위	임금.봉급 근로자	531	0.7	3.1	2.3	1.6	1.8	1.8	2.5	1.1
	고용원을 둔 사업자	51	8.3	2.5	-	-	-	-	1.7	-
	고용원이 없는 자영자	190	1.4	-	0.3	0.6	3.7	2.7	0.2	-
	무급가족종사자	13	-	-	-	-	-	-	-	-
	해당없음(무직)	252	3.4	0.7	2.2	3.4	1.0	0.5	-	2.8
가구 소득	100만원 미만	31	3.4	-	-	-	-	3.9	-	-
	100-200만원	64	1.8	0.9	1.1	-	4.4	-	-	-
	200-300만원	162	1.3	0.2	0.4	0.4	1.2	0.3	-	-
	300-400만원	203	0.9	1.9	0.1	0.8	1.9	0.7	-	1.6
	400-500만원	228	3.1	1.2	3.2	2.5	1.0	4.4	0.4	2.7
	500-600만원	156	2.0	2.9	2.6	-	2.1	0.4	2.2	0.5
	600만원 이상	193	1.7	3.2	2.4	4.4	2.2	0.7	3.9	1.2

(→ 계속)

(단위: %)

구분		표본수	사회 봉사 활동	완도사평 수상스키 스키쿠 바다빙 래프팅 요트	게임	출무용	테니스 스쿼시	당구& 포켓볼	승마 암벽등반 철인삼종 강기 사바벌	야구& 기타 자전거 취미 공예 회원 등 이용
지역규모	대도시	434	0.8	3.0	2.2	0.6	2.0	0.8	1.8	0.2
	중소도시	380	2.7	1.4	2.1	3.3	1.5	2.0	1.5	2.9
	읍면지역	223	3.3	-	-	1.3	2.0	2.1	-	-
권역	수도권	397	1.5	2.7	2.5	2.4	2.2	1.6	1.8	2.0
	강원/제주권	129	7.1	1.4	0.2	1.3	-	0.5	1.6	-
	충청/세종권	188	2.0	1.2	-	2.4	-	2.5	1.3	-
	호남권	90	0.3	-	-	-	3.7	1.1	1.5	-
	대경권	90	2.6	0.5	1.5	-	1.8	1.4	-	2.1
	동남권	143	1.3	0.9	2.3	0.7	1.1	0.8	-	-
	서울	179	0.9	4.3	0.9	0.5	1.7	0.7	3.1	-
17개 시도	부산	58	2.8	2.0	4.9	1.4	1.8	1.7	-	-
	대구	43	1.4	-	3.4	-	2.7	3.1	-	2.8
	인천	53	-	-	8.3	1.6	4.7	-	-	-
	광주	32	-	-	-	-	1.7	-	-	-
	대전	42	-	5.3	-	-	-	-	-	-
	울산	53	-	-	-	-	1.0	-	-	-
	세종	17	-	-	-	2.0	-	6.4	-	-
	경기	165	2.4	1.7	3.0	4.2	2.3	2.7	0.9	4.1
	강원	60	11.6	0.9	-	-	-	-	2.1	-
	충북	65	-	-	-	3.2	-	3.9	-	-
	충남	64	5.2	-	-	3.1	-	2.3	3.4	-
	전북	26	-	-	-	-	5.1	1.4	-	-
	전남	32	0.9	-	-	-	4.2	1.9	4.6	-
	경북	47	3.6	1.0	-	-	1.1	-	-	1.5
	경남	32	-	-	-	-	-	-	-	-
	제주	69	0.6	2.0	0.6	3.3	-	1.2	0.9	-
장애여부	장애등록	12	-	-	-	-	-	-	-	-
	미등록	16	-	-	7.1	-	-	-	-	-
	해당사항없음	1,009	2.0	2.0	1.8	1.9	1.8	1.5	1.4	1.3

(→ 계속)

(단위: %)

구분		표본수	생활 공예	연극 공연 관람	요리 하기/ 다도	친구 만남/ 동호회 모임	전통 예술 배우기	계모임/ 동창회/ 사고 모임	영화 관람	스포츠 경기 직접 관람
전체		1,037	1.3	1.2	1.0	1.0	1.0	1.0	0.9	0.7
성별	남성	674	0.2	0.8	0.3	1.1	1.1	0.4	0.8	0.4
	여성	363	3.3	1.8	2.4	0.9	0.8	2.1	1.0	1.0
	15-19세	40	-	-	-	-	-	-	5.2	-
연령	20대	154	1.2	4.6	-	0.3	1.1	0.7	3.3	2.6
	30대	159	1.0	1.7	-	1.1	-	-	0.7	0.2
	40대	234	3.3	0.5	4.1	0.4	0.2	0.5	-	0.8
	50대	258	0.6	-	0.6	0.8	0.3	1.4	-	-
	60대	123	0.4	-	0.4	0.6	5.1	1.2	-	-
	70세 이상	69	-	-	-	6.9	4.2	4.6	-	-
	초졸이하	38	-	-	-	-	4.3	-	-	-
학력	중졸	87	0.5	-	0.5	-	4.9	4.2	2.4	-
	고졸	404	0.7	0.1	2.1	2.0	1.0	1.2	-	0.9
	대졸이상	508	2.0	2.3	0.3	0.5	0.2	0.4	1.4	0.6
동거 가구원 수	1인	177	-	8.0	-	2.1	0.7	0.8	3.6	1.3
	2인	217	0.6	0.2	0.2	0.6	3.9	2.1	-	-
	3인 이상	643	1.5	0.7	1.3	1.0	0.4	0.8	0.8	0.7
혼인상태	미혼	282	1.4	4.3	-	0.6	0.7	0.5	3.3	1.8
	기혼	683	1.3	0.0	1.3	1.2	1.1	1.1	-	0.3
	사별/이혼/기타	72	-	-	3.5	1.6	1.3	1.8	-	-
가구주 여부	가구주	649	0.2	1.2	0.3	1.5	1.1	0.3	0.5	0.2
	가구주 아님	388	2.6	1.2	1.9	0.4	0.9	1.8	1.3	1.1
종사자 지위	임금·봉급 근로자	531	1.6	2.0	1.5	0.3	0.4	0.4	1.3	0.6
	고용원을 둔 사업자	51	-	1.5	-	0.9	-	-	-	-
	고용원이 없는 자영자	190	1.0	-	1.0	2.2	1.8	0.7	-	-
	무급가족종사자	13	-	-	-	-	4.5	-	-	-
가구 소득	해당없음(무직)	252	1.0	0.2	0.5	1.8	1.9	2.6	0.7	1.3
	100만원 미만	31	-	2.6	-	3.2	3.2	-	-	-
	100-200만원	64	-	-	0.8	1.4	4.5	7.2	-	1.5
	200-300만원	162	0.8	6.2	-	0.6	2.7	0.4	4.2	0.3
	300-400만원	203	1.3	0.1	0.5	1.0	0.7	1.7	-	-
	400-500만원	228	1.7	-	0.5	2.0	0.2	0.9	-	0.6
	500-600만원	156	2.1	2.1	-	-	1.0	0.4	-	1.4
	600만원 이상	193	0.8	0.2	3.4	0.8	0.5	0.3	1.8	0.7

(→ 계속)

(단위: %)

구분		표본수	생활 공예	연극 공연 관람	요리 하기/ 다도	친구 만남/ 동호회 모임	전통 예술 배우기	계모임/ 동창회/ 사고 모임	영화 관람	스포츠 경기 직접 관람
지역규모	대도시	434	0.4	1.8	0.3	0.8	0.3	1.3	1.4	0.4
	중소도시	380	2.2	0.8	1.8	1.3	0.9	0.9	0.6	0.9
	읍면지역	223	1.3	0.4	0.9	1.2	3.7	0.5	-	0.8
권역	수도권	397	1.6	2.0	1.6	1.2	0.3	0.8	1.4	1.1
	강원/제주권	129	-	-	-	3.9	-	3.3	-	-
	충청/세종권	188	2.3	0.2	0.3	0.1	6.5	1.1	0.4	0.3
	호남권	90	-	-	-	-	1.8	-	-	-
	대경권	90	-	-	-	0.9	-	1.5	-	-
	동남권	143	1.0	-	0.8	-	-	0.8	-	-
	서울	179	0.5	2.7	0.6	1.1	-	1.1	2.5	0.6
17개 시도	부산	58	-	-	1.6	-	-	1.7	-	-
	대구	43	-	-	-	2.0	-	2.2	-	-
	인천	53	-	3.4	-	-	-	-	-	1.0
	광주	32	-	-	-	-	2.1	-	-	-
	대전	42	1.6	1.1	-	-	3.3	5.2	-	-
	울산	53	3.6	-	-	-	-	-	-	-
	세종	17	-	-	-	-	-	-	-	-
	경기	165	2.8	1.1	2.7	1.5	0.6	0.6	0.7	1.5
	강원	60	-	-	-	6.6	-	4.0	-	-
	충북	65	5.7	-	0.9	-	9.5	-	-	0.9
	충남	64	-	-	-	0.4	6.4	-	1.0	-
	전북	26	-	-	-	-	3.4	-	-	-
	전남	32	-	-	-	-	-	-	-	-
	경북	47	-	-	-	-	-	1.0	-	-
	경남	32	-	-	-	-	-	-	-	-
	제주	69	-	-	-	-	-	2.4	-	-
장애여부	장애등록	12	-	-	-	-	-	-	-	-
	미등록	16	-	-	-	-	5.4	-	-	-
	해당사항없음	1,009	1.3	1.2	1.1	1.1	0.9	1.0	0.9	0.7

(→ 계속)

(단위: %)

구분		표본수	국민연금	독서 만화책 (웹툰) 보기	비타민 장기 체스	스노보드 스키 등	격투 스포츠	글자 독서 독서토론	육상 스포츠 속보	안타인 스케이트
전체		1,037	0.6	0.6	0.6	0.5	0.5	0.5	0.4	0.4
성별	남성	674	0.2	0.2	0.9	0.7	0.8	0.5	0.7	0.4
	여성	363	1.4	1.3	-	0.0	-	0.3	-	0.3
연령	15-19세	40	-	-	-	-	2.3	0.6	-	3.4
	20대	154	1.5	2.0	-	1.3	0.9	-	-	1.1
	30대	159	0.9	-	-	0.8	0.4	-	1.3	-
	40대	234	0.7	-	-	0.6	0.6	0.3	-	0.4
	50대	258	0.2	0.8	1.5	-	0.2	0.5	-	-
	60대	123	-	-	0.5	-	-	0.3	2.3	-
	70세 이상	69	-	-	1.8	-	-	3.4	-	-
학력	초졸이하	38	-	-	-	-	-	-	-	-
	중졸	87	-	-	0.5	-	1.0	3.0	2.7	1.6
	고졸	404	0.4	-	0.3	0.6	0.2	0.1	-	0.4
	대졸이상	508	1.0	1.1	0.8	0.5	0.7	0.3	0.4	0.2
동거 가구원 수	1인	177	0.3	0.7	1.3	2.1	1.9	0.3	-	-
	2인	217	-	-	1.0	0.7	0.2	0.3	1.4	-
	3인 이상	643	0.8	0.7	0.4	0.3	0.4	0.5	0.3	0.5
혼인상태	미혼	282	0.1	1.3	0.2	1.2	1.1	0.1	0.8	1.2
	기혼	683	0.9	0.3	0.7	0.3	0.3	0.3	0.3	0.1
	사별/이혼/기타	72	-	-	-	-	-	5.5	-	-
가구주 여부	가구주	649	0.5	0.1	1.0	0.8	0.5	0.2	0.4	0.2
	가구주 아님	388	0.8	1.1	-	0.2	0.5	0.7	0.5	0.7
종사자 지위	임금·봉급 근로자	531	0.7	0.9	0.8	0.8	0.6	-	0.4	0.1
	고용원을 둔 사업자	51	-	-	-	-	0.9	1.7	-	-
	고용원이 없는 자영자	190	0.2	-	-	-	0.4	-	1.4	0.5
	무급가족종사자	13	-	11.6	-	5.9	-	-	-	-
가구 소득	해당없음(무직)	252	0.8	-	0.6	-	0.3	1.3	-	1.1
	100만원 미만	31	-	-	2.3	-	-	-	-	-
	100-200만원	64	-	1.2	-	-	-	0.6	-	-
	200-300만원	162	0.2	-	1.0	0.9	-	0.4	-	-
	300-400만원	203	1.6	-	-	1.0	0.6	0.3	1.2	0.4
	400-500만원	228	-	-	0.7	-	0.6	-	0.9	0.2
	500-600만원	156	1.5	0.6	1.0	-	0.7	-	-	-
	600만원 이상	193	0.3	1.8	0.2	0.9	0.5	1.4	-	1.2

(→ 계속)

(단위: %)

구분		표본수	국민연금	독서 만화책 (웹툰) 보기	비타민 장기 체스	스노보드 스키 등	격투 스포츠	글자 독서 독서토론	육상 스포츠 속보	안타인 스케이트
지역규모	대도시	434	0.4	0.8	1.1	0.4	0.6	0.9	-	0.5
	중소도시	380	0.8	0.5	0.1	0.6	0.5	0.1	1.0	0.3
	읍면지역	223	0.7	-	-	0.5	0.3	0.3	-	0.3
권역	수도권	397	0.7	0.8	0.7	0.3	0.6	0.4	0.7	0.5
	강원/제주권	129	0.4	-	-	1.2	1.3	0.4	-	-
	충청/세종권	188	1.1	-	1.1	1.5	-	1.3	-	0.4
	호남권	90	-	-	0.7	-	-	0.9	-	1.4
	대경권	90	1.5	-	-	0.9	-	-	-	-
	동남권	143	-	0.9	-	-	0.7	-	-	-
	서울	179	-	1.0	1.6	0.7	-	0.8	-	0.6
17개 시도	부산	58	-	1.9	-	-	1.5	-	-	-
	대구	43	3.3	-	-	-	-	-	-	-
	인천	53	2.5	-	-	-	3.7	0.5	-	-
	광주	32	-	-	2.1	-	-	2.8	-	4.3
	대전	42	2.5	-	3.0	-	-	3.9	-	-
	울산	53	-	-	-	-	-	-	-	-
	세종	17	-	-	-	-	-	-	-	7.5
	경기	165	0.9	0.8	-	-	0.5	-	1.5	0.4
	강원	60	0.6	-	-	2.0	1.0	-	-	-
	충북	65	1.6	-	1.2	0.7	-	-	-	-
	충남	64	-	-	-	3.3	-	1.1	-	-
	전북	26	-	-	-	-	-	-	-	-
	전남	32	-	-	-	-	-	-	-	-
	경북	47	-	-	-	1.7	-	-	-	-
	경남	32	-	-	-	-	-	-	-	-
	제주	69	-	-	-	-	1.8	0.9	-	-
장애여부	장애등록	12	-	14.9	-	-	-	16.0	-	-
	미등록	16	-	-	-	-	-	-	-	-
	해당사항없음	1,009	0.7	0.4	0.6	0.5	0.5	0.3	0.4	0.4

(→ 계속)

(단위: %)

구분		표본수	전시회 관람	자동차 드라이브	언타이어	무용 공연관람	반려동물 돌보기	테마파크 가기 놀이공원 /동물원 식물원 가기	아색 테마 카페체험	문화 행사 참여
전체		1,037	0.4	0.3	0.2	0.2	0.2	0.2	0.2	0.1
성별	남성	674	-	0.4	0.4	-	-	-	0.1	0.1
	여성	363	1.1	-	-	0.6	0.6	0.5	0.2	0.3
연령	15-19세	40	-	-	-	-	-	-	-	-
	20대	154	0.5	1.6	-	-	0.4	-	0.4	-
	30대	159	0.8	-	-	1.3	0.8	-	-	-
	40대	234	-	-	0.2	-	-	-	0.5	-
	50대	258	0.6	-	0.8	-	-	0.7	-	-
	60대	123	-	-	-	-	-	-	-	1.6
	70세 이상	69	-	-	-	-	-	-	-	-
	초졸이하	38	-	-	-	-	-	-	-	-
학력	중졸	87	-	-	-	-	-	-	-	-
	고졸	404	0.4	0.4	0.6	0.3	0.5	-	0.2	0.3
	대졸이상	508	0.5	0.2	-	0.2	0.0	0.4	0.2	0.1
동거 가구원 수	1인	177	1.2	-	-	1.1	1.0	-	-	-
	2인	217	-	-	0.3	-	-	-	-	0.9
	3인 이상	643	0.4	0.4	0.3	0.2	0.2	0.2	0.2	-
혼인상태	미혼	282	0.8	1.0	-	0.8	0.3	-	0.3	-
	기혼	683	0.2	-	0.4	-	0.2	0.3	0.1	0.2
	사별/이혼/기타	72	-	-	-	-	-	-	-	-
가구주 여부	가구주	649	0.2	-	0.5	0.2	0.1	-	0.2	0.1
	가구주 아님	388	0.6	0.6	-	0.3	0.3	0.4	0.2	0.2
종사자 지위	임금.봉급 근로자	531	0.7	-	0.1	0.4	0.4	0.4	0.1	0.1
	고용원을 둔 사업자	51	-	-	-	-	-	-	-	-
	고용원이 없는 자영자	190	-	-	1.4	-	-	-	-	-
	무급가족종사자	13	-	-	-	-	-	-	10.5	-
가구 소득	해당없음(무직)	252	-	1.0	-	-	-	-	-	0.4
	100만원 미만	31	-	-	-	-	-	-	-	-
	100-200만원	64	2.2	-	-	2.0	-	-	-	-
	200-300만원	162	-	-	-	-	0.5	-	-	1.0
	300-400만원	203	-	-	0.2	-	0.8	-	-	-
	400-500만원	228	-	0.5	-	-	-	-	-	-
	500-600만원	156	0.8	0.9	-	-	-	-	-	0.2
	600만원 이상	193	0.6	-	0.9	0.6	-	0.8	0.7	-

(→ 계속)

(단위: %)

구분		표본수	전시회 관람	자동차 드라이브	언타이어	무용공연 관람	반려동물 돌보기	테마파크 가기 놀이공원 /동물원 식물원 가기	아색 테마 카페체험	문화 행사 참여
지역규모	대도시	434	0.8	0.4	-	0.5	0.3	0.4	0.2	0.1
	중소도시	380	-	0.3	0.5	-	0.1	-	0.2	-
	읍면지역	223	-	-	0.3	-	-	-	-	0.8
권역	수도권	397	0.6	0.3	0.4	0.1	0.3	0.3	-	-
	강원/제주권	129	-	-	-	-	-	-	1.5	-
	충청/세종권	188	-	-	-	-	-	-	-	-
	호남권	90	-	1.9	0.7	-	-	-	-	0.6
	대경권	90	-	-	-	-	-	-	-	-
	동남권	143	-	-	-	1.2	0.5	-	0.6	0.9
	서울	179	1.5	0.6	-	0.3	0.5	0.7	-	-
	부산	58	-	-	-	2.4	-	-	-	2.0
17개 시도	대구	43	-	-	-	-	-	-	-	-
	인천	53	-	-	-	-	0.4	-	-	-
	광주	32	-	-	-	-	-	-	-	1.9
	대전	42	-	-	-	-	-	-	-	-
	울산	53	-	-	-	-	-	-	2.3	-
	세종	17	-	-	-	-	-	-	-	-
	경기	165	-	-	0.7	-	-	-	-	-
	강원	60	-	-	-	-	-	-	-	-
	충북	65	-	-	-	-	-	-	-	-
	충남	64	-	-	-	-	-	-	-	-
	전북	26	-	5.5	-	-	-	-	-	-
	전남	32	-	-	2.2	-	-	-	-	-
	경북	47	-	-	-	-	-	-	-	-
	경남	32	-	-	-	-	1.9	-	-	-
	제주	69	-	-	-	-	-	-	3.8	-
장애여부	장애등록	12	-	-	-	-	-	-	-	-
	미등록	16	-	-	-	-	-	-	-	-
	해당사항없음	1,009	0.4	0.3	0.3	0.2	0.2	0.2	0.2	0.2

(→ 계속)

(단위: %)

구분		표본수	위에서 분류되 지 않은 기타 여가 활동	음주	원예	쇼핑/ 외식	미용	스포츠 경기 간접 관람	게임/ 복권 구입	홈페이지/ 블로그 관리
전체		1,037	0.1	0.1	0.1	0.1	0.1	0.1	0.1	0.1
성별	남성	674	0.2	0.2	0.1	-	-	0.1	0.1	-
	여성	363	-	-	0.2	0.3	0.3	-	-	0.2
연령	15-19세	40	-	-	-	-	-	-	-	-
	20대	154	0.2	-	0.3	-	-	-	-	0.4
	30대	159	0.2	-	-	-	0.2	-	-	-
	40대	234	0.4	-	0.2	0.2	-	-	-	-
	50대	258	-	0.5	-	0.3	-	0.3	-	-
	60대	123	-	-	0.5	-	0.7	-	0.9	-
	70세 이상	69	-	-	-	-	-	-	-	-
학력	초졸이하	38	-	-	-	-	-	-	-	-
	중졸	87	-	-	-	-	-	-	-	-
	고졸	404	0.1	-	0.3	0.2	0.2	0.2	0.2	-
	대졸이상	508	0.2	0.3	-	0.1	-	-	-	0.1
동거 가구원 수	1인	177	0.3	-	1.1	-	0.4	-	-	-
	2인	217	-	-	0.3	-	0.4	-	-	-
	3인 이상	643	0.2	0.2	-	0.2	-	0.1	0.1	0.1
혼인상태	미혼	282	0.1	-	0.2	-	0.1	-	-	0.3
	기혼	683	0.2	0.2	0.1	0.1	0.1	0.1	0.1	-
	사별/이혼/기타	72	-	-	0.8	1.8	-	-	-	-
가구주 여부	가구주	649	0.3	0.2	0.2	0.2	0.1	0.2	0.2	-
	가구주 아님	388	-	-	-	-	0.1	-	-	0.2
종사자 지위	임금·봉급 근로자	531	0.1	0.3	0.2	0.2	-	-	-	0.1
	고용원을 둔 사업자	51	-	-	-	-	0.6	-	-	-
	고용원이 없는 자영자	190	0.5	-	0.3	-	-	0.6	-	-
	무급가족종사자	13	-	-	-	-	7.5	-	-	-
	해당없음(무직)	252	0.1	-	-	-	-	-	0.3	-
가구 소득	100만원 미만	31	1.5	-	-	-	-	-	-	-
	100-200만원	64	-	-	1.1	-	-	-	-	-
	200-300만원	162	-	1.2	0.4	0.7	0.9	-	-	-
	300-400만원	203	-	-	-	-	-	0.5	0.4	-
	400-500만원	228	-	-	-	-	-	-	-	0.3
	500-600만원	156	-	-	0.2	0.2	-	-	-	-
	600만원 이상	193	0.5	-	-	-	-	-	-	-

(→ 계속)

(단위: %)

구분		표본수	위에서 분류되 지 않은 기타 여가 활동	음주	원예	쇼핑/ 외식	미용	스포츠 경기 간접 관람	게임/ 복권 구입	홈페이지/ 블로그 관리
지역규모	대도시	434	-	-	0.1	0.1	0.1	-	0.2	-
	중소도시	380	0.3	0.3	0.1	0.2	-	-	-	0.2
	읍면지역	223	-	-	0.3	-	0.5	0.6	-	-
권역	수도권	397	-	-	0.1	-	-	-	-	-
	강원/제주권	129	0.6	2.1	-	1.2	-	-	-	-
	충청/세종권	188	-	-	-	0.4	0.9	-	-	0.7
	호남권	90	1.7	-	0.8	-	-	-	-	-
	대경권	90	-	-	-	-	-	-	-	-
	동남권	143	-	-	-	-	-	0.7	0.7	-
17개 시도	서울	179	-	-	0.2	-	-	-	-	-
	부산	58	-	-	-	-	-	-	-	-
	대구	43	-	-	-	-	-	-	-	-
	인천	53	-	-	-	-	-	-	-	-
	광주	32	-	-	-	-	-	-	-	-
	대전	42	-	-	-	1.8	1.3	-	-	-
	울산	53	-	-	-	-	-	-	2.7	-
	세종	17	-	-	-	-	-	-	-	-
	경기	165	-	-	0.1	-	-	-	-	-
	강원	60	-	3.6	-	2.0	-	-	-	-
	충북	65	-	-	-	-	1.8	-	-	1.9
	충남	64	-	-	-	-	-	-	-	-
	전북	26	1.3	-	-	-	-	-	-	-
	전남	32	3.8	-	2.3	-	-	-	-	-
	경북	47	-	-	-	-	-	-	-	-
	경남	32	-	-	-	-	-	2.8	-	-
	제주	69	1.5	-	-	-	-	-	-	-
장애여부	장애등록	12	-	-	-	-	-	-	-	-
	미등록	16	-	-	-	-	-	-	-	-
	해당사항없음	1,009	0.1	0.1	0.1	0.1	0.1	0.1	0.1	0.1

(→ 계속)

(단위: %)

구분		표본수	온라인 게임 경기 현장 관람	이성교제 (데이트)/ 미팅/ 소개팅	문화 유적 방문	아이스 스케이팅, 아이스 하키 등	수집 활동	전통 예술 공연 관람	인터넷 검색/ 채팅/ 1인 미디어 제작/ SNS
전체		1,037	0.1	0.1	0.1	0.1	0.1	0.0	0.0
성별	남성	674	-	-	-	0.1	-	-	-
	여성	363	0.2	0.2	0.2	-	0.1	0.1	0.0
연령	15-19세	40	-	-	-	-	-	-	-
	20대	154	0.4	-	-	-	-	-	-
	30대	159	-	-	-	-	0.3	-	-
	40대	234	-	0.3	-	-	-	-	0.1
	50대	258	-	-	-	-	-	-	-
	60대	123	-	-	0.7	-	-	0.4	-
	70세 이상	69	-	-	-	0.9	-	-	-
학력	초졸이하	38	-	-	2.3	-	-	-	-
	중졸	87	-	-	-	0.7	-	-	-
	고졸	404	0.2	-	-	-	0.1	0.1	-
	대졸이상	508	-	0.1	-	-	-	-	0.0
동거 가구원 수	1인	177	-	-	-	-	-	-	-
	2인	217	-	-	0.4	0.3	0.3	0.3	0.1
	3인 이상	643	0.1	0.1	-	-	-	-	-
혼인상태	미혼	282	0.3	-	-	-	0.2	-	-
	기혼	683	-	0.1	-	-	-	0.1	0.0
가구주 여부	사별/이혼/기타	72	-	-	1.5	1.2	-	-	-
	가구주	649	-	-	0.1	0.1	0.1	0.1	-
	가구주 아님	388	0.2	0.1	-	-	-	-	0.0
종사자 지위	임금·봉급 근로자	531	-	-	-	-	0.1	-	-
	고용원을 둔 사업자	51	-	-	-	-	-	-	-
	고용원이 없는 자영자	190	-	-	0.4	0.3	-	-	0.1
	무급가족종사자	13	-	-	-	-	-	-	-
	해당없음(무직)	252	0.3	0.3	-	-	-	0.2	-
가구 소득	100만원 미만	31	-	-	-	-	-	-	-
	100-200만원	64	-	-	-	-	-	-	-
	200-300만원	162	-	-	0.6	0.5	0.4	0.4	-
	300-400만원	203	-	-	-	-	-	-	-
	400-500만원	228	0.3	-	-	-	-	-	0.1
	500-600만원	156	-	0.4	-	-	-	-	-
	600만원 이상	193	-	-	-	-	-	-	-

(→ 계속)

(단위: %)

구분		표본수	온라인 게임 경기 현장 관람	이성교제 (데이트)/ 미팅/ 소개팅	문화 유적 방문	아이스 스케이팅, 아이스 하키 등	수집 활동	전통 예술 공연관 람	인터넷 검색/ 채팅/ 1인 미디어 제작/ SNS
지역규모	대도시	434	0.2	0.2	-	-	-	-	-
	중소도시	380	-	-	-	-	-	0.1	0.0
	읍면지역	223	-	-	0.5	0.4	0.4	-	-
권역	수도권	397	-	-	-	-	-	-	-
	강원/제주권	129	-	-	-	-	-	-	0.2
	충청/세종권	188	-	-	-	0.5	-	0.4	-
	호남권	90	-	-	-	-	-	-	-
	대경권	90	-	1.0	0.9	-	-	-	-
	동남권	143	0.6	-	-	-	0.4	-	-
	서울	179	-	-	-	-	-	-	-
17개 시도	부산	58	-	-	-	-	-	-	-
	대구	43	-	2.2	-	-	-	-	-
	인천	53	-	-	-	-	-	-	-
	광주	32	-	-	-	-	-	-	-
	대전	42	-	-	-	-	-	-	-
	울산	53	2.4	-	-	-	-	-	-
	세종	17	-	-	-	-	-	7.8	-
	경기	165	-	-	-	-	-	-	-
	강원	60	-	-	-	-	-	-	-
	충북	65	-	-	-	-	-	-	-
	충남	64	-	-	-	1.2	-	-	-
	전북	26	-	-	-	-	-	-	-
	전남	32	-	-	-	-	-	-	-
	경북	47	-	-	1.7	-	-	-	-
	경남	32	-	-	-	-	1.7	-	-
	제주	69	-	-	-	-	-	-	0.6
장애여부	장애등록	12	-	-	-	-	-	-	-
	미등록	16	-	-	-	-	-	-	-
	해당사항없음	1,009	0.1	0.1	0.1	0.1	0.1	0.0	0.0

<표 113> (지난 1년 동안) 참여했던 동호회 활동 유형(복수응답)_중분류-동호회 참여 경험자
(단위: %)

구분	표본수	스포츠 참여 활동	취미 오락 활동	문화 예술 참여 활동	사회 및 기타 활동	문화 예술 관람 활동	관광 활동	스포츠 관람 활동
전체	1,037	53.6	22.9	11.7	7.1	2.7	1.2	0.8
성별	남성	674	59.5	24.8	9.1	3.7	1.7	0.6
	여성	363	42.9	19.6	16.4	13.2	4.6	2.1
연령	15-19세	40	51.4	2.8	32.8	7.8	5.2	-
	20대	154	53.3	16.2	12.5	3.5	8.4	3.1
	30대	159	67.9	14.9	7.4	4.0	4.5	0.9
	40대	234	60.9	24.9	7.2	4.9	0.5	0.7
	50대	258	53.0	31.6	5.6	8.0	0.6	1.0
	60대	123	31.5	33.7	24.1	9.6	0.4	0.7
	70세 이상	69	26.8	16.7	31.9	24.6	-	-
	초졸이하	38	38.7	1.4	49.5	8.1	-	2.3
학력	중졸	87	42.5	12.5	25.6	17.0	2.4	-
	고졸	404	50.5	27.5	10.5	8.6	0.9	0.8
	대졸이상	508	58.7	22.1	8.4	4.2	4.3	1.6
동거 가구원 수	1인	177	45.0	18.6	9.8	11.1	13.9	0.3
	2인	217	45.8	22.0	21.8	9.5	0.4	0.4
	3인 이상	643	56.0	23.6	9.9	6.2	2.0	1.4
혼인상태	미혼	282	53.9	15.9	13.4	4.4	9.2	1.1
	기혼	683	55.1	25.3	10.6	7.2	0.3	1.2
	사별/이혼/기타	72	27.4	29.1	20.0	22.1	-	1.5
가구주 여부	가구주	649	55.9	26.4	8.8	5.8	2.1	0.6
	가구주 아님	388	51.0	18.8	15.1	8.5	3.4	1.8
종사자 지위	임금·봉급 근로자	531	57.5	24.7	7.7	3.9	4.5	1.1
	고용원을 둔 사업자	51	34.7	27.9	25.6	10.3	1.5	-
	고용원이 없는 자영자	190	61.8	24.7	7.0	5.3	-	0.6
	무급가족종사자	13	15.4	64.4	13.6	6.6	-	-
가구 소득	해당없음(무직)	252	46.6	16.1	19.3	13.6	1.0	1.9
	100만원 미만	31	53.0	15.9	14.2	14.3	2.6	-
	100-200만원	64	20.6	32.4	24.7	16.7	4.2	-
	200-300만원	162	36.0	20.5	21.8	9.8	10.8	0.8
	300-400만원	203	64.7	19.3	8.9	5.1	0.1	1.6
	400-500만원	228	60.1	20.1	10.3	8.1	-	0.5
	500-600만원	156	59.5	22.6	5.3	6.0	2.9	2.4
	600만원 이상	193	48.4	29.0	12.9	4.8	3.2	1.1

(→ 계속)

(단위: %)

구분	표본수	스포츠 참여 활동	취미 오락 활동	문화 예술 참여 활동	사회 및 기타 활동	문화 예술 관람 활동	관광 활동	스포츠 관람 활동
지역규모	대도시	434	53.3	26.4	6.8	7.3	4.6	1.2
	중소도시	380	54.9	20.4	14.6	6.7	1.5	1.1
	읍면지역	223	51.0	19.7	19.0	7.4	0.4	1.2
권역	수도권	397	51.6	24.9	10.6	6.4	4.2	1.3
	강원/제주권	129	47.8	19.4	11.6	20.8	-	0.4
	충청/세종권	188	47.6	18.7	25.9	5.4	1.0	1.1
	호남권	90	71.6	12.5	12.0	2.0	-	1.9
	대경권	90	52.4	32.6	6.7	6.0	-	2.4
	동남권	143	64.1	18.9	6.8	7.6	1.2	-
	서울	179	50.3	27.9	4.8	8.0	7.0	1.4
	부산	58	56.3	21.7	6.3	13.3	2.4	-
17개 시도	대구	43	53.8	30.9	4.2	7.9	-	3.3
	인천	53	52.6	32.0	8.4	-	3.4	2.5
	광주	32	80.6	6.0	13.4	-	-	-
	대전	42	39.1	21.1	26.0	10.1	1.1	2.5
	울산	53	66.8	19.3	6.4	5.1	-	-
	세종	17	53.4	17.3	21.5	-	7.8	-
	경기	165	52.6	21.0	16.0	6.1	1.9	0.9
	강원	60	50.5	12.4	6.7	29.8	-	0.6
	충북	65	50.1	25.0	21.8	0.6	-	1.6
	충남	64	49.3	11.9	30.1	7.8	1.0	-
	전북	26	72.3	12.3	8.6	1.3	-	5.5
	전남	32	62.4	18.7	14.2	4.7	-	-
	경북	47	51.2	33.9	8.6	4.6	-	1.7
	경남	32	75.7	13.4	8.1	-	-	-
	제주	69	43.9	29.6	18.8	7.8	-	-
장애여부	장애등록	12	10.0	65.8	20.8	3.5	-	-
	미등록	16	25.8	31.8	24.8	17.5	-	-
	해당사항없음	1,009	54.7	22.2	11.3	6.9	2.8	1.2

<표 114> (지난 1년 동안) 자원봉사활동 참여 경험 여부

(단위: %)

구분		표본수	예	아니오
전체		10,498	7.7	92.3
성별	남성	5,263	6.6	93.4
	여성	5,235	8.7	91.3
연령	15-19세	696	25.4	74.6
	20대	1,458	6.3	93.7
	30대	1,560	5.5	94.5
	40대	1,998	6.4	93.6
	50대	2,007	7.4	92.6
	60대	1,422	8.4	91.6
	70세 이상	1,357	4.6	95.4
학력	초졸이하	923	6.0	94.0
	중졸	1,452	13.6	86.4
	고졸	4,491	6.4	93.6
	대졸이상	3,632	7.5	92.5
동거 가구원 수	1인	2,264	5.3	94.7
	2인	2,171	6.4	93.6
	3인 이상	6,063	8.3	91.7
혼인상태	미혼	2,925	10.6	89.4
	기혼	6,121	6.7	93.3
	사별/이혼/기타	1,452	5.3	94.7
가구주 여부	가구주	5,482	5.6	94.4
	가구주 아님	5,016	9.3	90.7
종사자 지위	임금·보급 근로자	4,617	5.8	94.2
	고용원을 둔 사업자	248	11.1	88.9
	고용원이 없는 자영자	1,637	6.1	93.9
	무급가족종사자	139	6.7	93.3
	해당없음(무직)	3,857	10.2	89.8
가구 소득	100만원 미만	921	4.0	96.0
	100-200만원	1,007	6.1	93.9
	200-300만원	1,706	6.7	93.3
	300-400만원	2,246	5.5	94.5
	400-500만원	2,214	8.4	91.6
	500-600만원	1,405	8.8	91.2
	600만원 이상	999	11.8	88.2

(→ 계속)

(단위: %)

구분		표본수	예	아니오
지역규모	대도시	4,418	6.7	93.3
	중소도시	3,524	8.9	91.1
	읍면지역	2,556	7.4	92.6
권역	수도권	3,182	9.7	90.3
	강원/제주권	786	16.0	84.0
	충청/세종권	1,772	7.5	92.5
	호남권	1,582	5.0	95.0
	대경권	1,304	4.8	95.2
	동남권	1,872	2.7	97.3
17개 시도	서울	1,220	10.1	89.9
	부산	734	2.7	97.3
	대구	638	3.5	96.5
	인천	637	4.4	95.6
	광주	475	1.5	98.5
	대전	493	8.3	91.7
	울산	425	5.3	94.7
	세종	189	4.1	95.9
	경기	1,325	10.5	89.5
	강원	478	13.7	86.3
	충북	501	6.3	93.7
	충남	589	8.4	91.6
	전북	560	4.3	95.7
	전남	547	8.5	91.5
	경북	666	6.0	94.0
	경남	713	1.8	98.2
	제주	308	21.7	78.3
장애여부	장애등록	124	11.2	88.8
	미등록	160	8.7	91.3
	해당사항없음	10,214	7.6	92.4

<표 115> (지난 1년 동안) 참여한 경험이 있는 자원봉사활동(복수응답)-자원봉사활동 참여 경험자

(단위: %)

구분	표본수	아동 청소년 노인 장애인 재소자 등과 관련 (특수시설 방문 가안가정봉사 아르바이트 등)	환경보전 범죄예방 등과 관련 (미용청소 방범활동 등)	국가및지역 행사등과 관련 (스포츠행사 자전거 등재미안내 도유미 통역 등)	재해지역 주민돕기 및 시설복구 등과 관련	알바인을 위한 봉사 관련 (무료상담 이동복지 등)	문화자원봉 사 관련 (도서관 문화 해설사 숲해설사 등)	기타
전체	739	39.6	35.5	20.4	14.6	12.0	8.8	2.9
성별								
남성	328	34.4	33.8	23.3	18.2	7.4	11.2	1.5
여성	411	43.6	36.8	18.2	11.8	15.5	7.0	4.0
연령								
15-19세	157	39.4	48.3	16.8	10.3	2.4	4.7	0.4
20대	84	42.0	11.6	26.5	10.4	16.5	13.9	4.1
30대	74	34.4	24.7	31.1	12.9	13.9	7.8	1.9
40대	124	44.2	23.8	20.3	15.2	15.1	12.7	2.9
50대	143	48.2	43.9	18.5	19.8	13.2	6.5	1.9
60대	100	30.6	46.4	14.0	21.4	16.3	10.0	7.4
70세 이상	57	29.8	43.1	19.6	8.7	10.1	8.2	3.7
학력								
초졸이하	47	48.3	44.7	9.8	-	1.3	2.3	3.9
중졸	179	37.6	46.6	16.9	11.5	3.6	3.5	2.5
고졸	268	41.8	37.5	23.1	15.7	16.9	8.7	2.9
대졸이상	245	37.4	24.9	21.3	17.5	13.7	13.3	3.1
동거 가구원 수								
1인	104	37.1	34.1	22.2	17.3	19.0	7.3	2.3
2인	144	34.1	34.0	18.9	16.1	8.4	8.0	7.7
3인 이상	491	40.8	35.9	20.5	14.1	12.0	9.1	2.1
혼인 상태								
미혼	279	39.5	32.0	23.4	12.0	8.2	8.7	1.6
기혼	399	40.5	36.7	19.3	16.3	13.8	8.9	4.0
사별/이혼/기타	61	32.2	47.3	12.4	14.4	18.4	8.9	0.6
가구주 여부								
가구주	284	33.3	35.1	21.3	20.2	10.6	10.0	2.3
가구주 아님	455	42.7	35.7	20.0	11.9	12.7	8.2	3.2
종사자 지위								
임금·봉급 근로자	240	36.3	30.6	27.4	15.0	11.8	15.5	2.3
고용원을 둔 사업자	22	53.3	22.5	14.4	24.7	3.4	11.3	7.8
고용원이 없는 자영자	97	37.9	35.2	15.7	13.2	17.0	3.2	4.0
무급가족종사자	11	46.7	32.2	5.3	7.0	-	3.5	19.3
해당없음(무직)	369	41.0	39.9	17.5	14.0	11.9	5.4	2.4
가구 소득								
100만원 미만	37	45.3	24.2	26.7	13.5	10.9	2.7	4.6
100-200만원	56	47.7	20.8	14.4	8.6	12.3	12.7	11.5
200-300만원	107	37.5	41.3	15.3	7.0	17.4	3.8	2.1
300-400만원	122	33.1	42.7	21.0	9.8	8.9	6.2	1.0
400-500만원	181	37.0	32.9	17.1	17.8	14.2	6.0	1.9
500-600만원	112	45.3	37.3	22.1	18.6	10.8	13.1	3.7
600만원 이상	124	40.7	34.4	26.4	16.0	9.6	12.9	2.8

(→ 계속)

(단위: %)

구분	표본수	아동 청소년 노인 장애인 재소자 등과 관련 (특수시설 방문 가안가정봉사 아르바이트 등)	환경보전 범죄예방 등과 관련 (미용청소 방범활동 등)	국가및지역 행사등과 관련 (스포츠행사 자전거 등재미안내 도유미 통역 등)	재해지역 주민돕기 및 시설복구 등과 관련	알바인을 위한 봉사 관련 (무료상담 이동복지 등)	문화자원 봉사 관련 (도서관 문화 해설사 숲해설사 등)	기타
지역 규모								
대도시	243	43.0	35.6	18.5	21.9	16.5	6.2	4.2
중소도시	309	38.5	34.4	20.7	11.1	8.4	12.8	1.0
읍면지역	187	35.3	38.0	23.7	8.0	11.2	4.4	5.0
수도권	288	36.8	39.5	18.9	18.1	13.2	9.3	2.3
권역								
강원/제주권	132	48.4	31.9	20.9	14.1	9.1	9.0	5.4
충청/세종권	128	18.1	51.9	36.8	4.8	6.1	8.0	2.7
호남권	75	59.5	18.3	20.4	5.5	10.2	10.0	2.5
대경권	62	63.1	11.1	8.5	9.3	9.7	2.3	0.6
동남권	54	49.6	12.4	19.0	10.3	18.6	11.3	9.8
17개 시도								
서울	119	43.1	39.9	18.6	26.2	15.6	4.6	5.1
부산	18	54.8	3.5	25.2	20.1	32.3	7.0	7.0
대구	21	46.4	14.9	11.7	10.1	19.9	2.3	0.0
인천	25	52.1	38.1	8.7	22.6	12.8	7.2	0.0
광주	9	22.1	-	34.8	-	20.1	13.3	19.5
대전	37	21.6	47.2	23.7	3.5	11.6	18.8	0.0
울산	22	48.6	21.2	11.2	4.9	10.7	6.7	16.5
세종	7	10.8	89.2	-	-	18.6	-	0.0
경기	144	30.6	39.3	20.0	11.7	11.5	12.9	0.4
강원	58	38.0	38.6	28.4	15.3	14.2	11.4	6.6
충북	34	10.1	35.2	45.1	8.3	1.9	3.6	8.5
충남	50	20.5	62.1	43.7	4.1	3.7	3.4	1.5
전북	22	72.4	26.6	-	7.1	6.1	16.8	0.0
전남	44	58.4	16.7	28.9	5.6	10.8	5.9	1.3
경북	41	72.0	9.0	6.7	8.9	4.2	2.3	0.9
경남	14	42.4	17.8	16.9	-	4.7	22.8	7.4
제주	74	64.4	21.6	9.4	12.3	1.3	5.2	3.6
장애 여부								
장애등록	9	49.2	4.5	8.7	8.1	-	3.4	38.7
미등록	12	9.4	46.3	18.2	-	31.5	15.6	0.0
해당사항없음	718	40.0	35.8	20.6	14.9	11.8	8.8	2.5

<표 116> 스마트 기기 활용 시간_평일

(단위: %, 시간)

구분		표본수	1시간 미만	1-2시간 미만	2-3시간 미만	3-4시간 미만	4시간 이상	평균 (시간)
전체		10,498	21.2	43.9	24.8	7.3	2.7	1.3
성별	남성	5,263	18.7	43.8	26.2	8.4	3.0	1.4
	여성	5,235	23.8	44.1	23.5	6.1	2.5	1.2
연령	15-19세	696	2.3	35.6	41.3	13.4	7.4	1.9
	20대	1,458	2.9	29.4	42.1	18.2	7.4	2.0
	30대	1,560	7.0	44.0	38.0	7.9	3.2	1.6
	40대	1,998	10.1	56.1	26.3	5.9	1.6	1.4
	50대	2,007	23.3	56.5	15.6	4.2	0.5	1.1
	60대	1,422	41.1	46.5	9.5	1.9	1.1	0.8
	70세 이상	1,357	71.2	23.9	2.9	1.5	0.6	0.4
	초졸이하	923	66.8	21.5	6.1	3.1	2.5	0.6
학력	중졸	1,452	39.1	36.8	17.4	4.5	2.2	1.0
	고졸	4,491	19.4	47.4	23.1	7.3	2.8	1.3
	대졸이상	3,632	9.0	46.2	33.0	8.9	2.9	1.6
동거 가구원 수	1인	2,264	35.8	36.5	17.2	7.1	3.4	1.1
	2인	2,171	42.5	39.3	13.1	3.5	1.7	0.9
	3인 이상	6,063	14.3	46.0	28.6	8.2	2.9	1.4
혼인 상태	미혼	2,925	3.9	32.9	41.0	15.6	6.5	1.9
	기혼	6,121	23.8	49.9	20.5	4.5	1.3	1.1
	사별/이혼/기타	1,452	56.7	34.8	5.8	1.6	1.2	0.6
가구주 여부	가구주	5,482	27.1	45.6	20.2	5.2	1.9	1.1
	가구주 아님	5,016	16.6	42.6	28.5	8.9	3.4	1.4
종사자 지위	임금·봉급 근로자	4,617	14.2	47.3	28.3	7.7	2.5	1.4
	고용원을 둔 사업자	248	23.2	51.0	19.8	4.5	1.6	1.2
	고용원이 없는 자영자	1,637	27.8	50.0	17.1	3.6	1.4	1.0
	무급가족종사자	139	35.6	47.5	14.5	2.1	0.3	0.9
	해당없음(무직)	3,857	26.6	37.1	24.2	8.5	3.6	1.3
가구 소득	100만원 미만	921	68.1	20.2	5.0	3.8	2.8	0.6
	100-200만원	1,007	54.1	32.5	8.3	2.6	2.5	0.7
	200-300만원	1,706	22.7	46.3	23.9	4.6	2.5	1.2
	300-400만원	2,246	16.2	49.1	25.5	6.2	3.0	1.4
	400-500만원	2,214	12.5	47.8	28.8	8.2	2.7	1.5
	500-600만원	1,405	14.7	43.9	29.0	9.7	2.7	1.5
	600만원 이상	999	16.3	41.5	28.7	10.7	2.8	1.5

(→ 계속)

(단위: %, 시간)

구분		표본수	1시간 미만	1-2시간 미만	2-3시간 미만	3-4시간 미만	4시간 이상	평균 (시간)
지역규모	대도시	4,418	21.7	41.5	25.3	8.9	2.6	1.3
	중소도시	3,524	17.1	48.2	25.5	6.3	2.9	1.3
	읍면지역	2,556	28.8	40.8	22.5	5.4	2.6	1.2
권역	수도권	3,182	18.6	45.3	27.7	6.9	1.5	1.3
	강원/제주권	786	21.3	41.0	22.2	9.1	6.3	1.5
	충청/세종권	1,772	12.5	41.0	30.1	11.1	5.4	1.6
	호남권	1,582	36.2	27.8	20.7	9.9	5.4	1.3
	대경권	1,304	18.6	46.9	21.8	7.3	5.3	1.4
	동남권	1,872	28.1	50.8	17.1	3.4	0.5	1.0
17개 시도	서울	1,220	24.3	36.6	26.1	9.8	3.2	1.4
	부산	734	26.0	54.7	15.3	4.0	-	1.0
	대구	638	15.9	53.2	19.4	7.2	4.4	1.4
	인천	637	8.8	39.9	39.1	12.2	-	1.6
	광주	475	27.7	26.5	27.1	11.6	7.1	1.5
	대전	493	12.5	40.7	30.9	11.0	4.9	1.6
	울산	425	39.4	44.7	12.0	2.7	1.1	0.9
	세종	189	6.8	23.2	36.2	30.9	2.8	2.0
	경기	1,325	16.3	53.3	26.4	3.5	0.5	1.2
	강원	478	16.8	39.6	24.5	11.4	7.7	1.6
	충북	501	12.1	46.4	28.1	8.5	4.9	1.5
	충남	589	13.4	39.5	30.2	10.5	6.4	1.6
	전북	560	40.3	24.2	17.8	11.5	6.2	1.3
	전남	547	38.9	32.5	18.3	6.8	3.4	1.1
	경북	666	21.1	41.2	24.1	7.5	6.0	1.4
	경남	713	26.5	48.8	20.8	3.0	0.8	1.1
	제주	308	32.3	44.5	16.7	3.7	2.9	1.1
장애여부	장애등록	124	55.0	37.0	2.7	3.1	2.0	0.6
	미등록	160	27.6	47.9	15.4	7.6	1.5	1.1
	해당사항없음	10,214	20.8	43.9	25.2	7.3	2.8	1.3

<표 117> 스마트 기기 활용 시간_휴일

(단위: %, 시간)

구분		표본수	1시간 미만	1-2시간 미만	2-3시간 미만	3-4시간 미만	4시간 이상	평균 (시간)
전체		10,498	19.1	31.9	23.6	14.0	11.4	1.8
성별	남성	5,263	16.2	31.3	24.8	15.0	12.8	1.9
	여성	5,235	22.0	32.4	22.5	13.1	10.0	1.7
연령	15-19세	696	1.3	16.7	28.6	25.3	28.1	2.8
	20대	1,458	1.5	16.6	29.8	23.2	28.9	2.8
	30대	1,560	4.7	31.4	30.8	19.6	13.5	2.2
	40대	1,998	8.5	39.6	28.7	15.5	7.6	1.8
	50대	2,007	19.5	45.0	21.1	9.9	4.5	1.4
	60대	1,422	38.2	37.8	16.2	4.1	3.6	1.1
	70세 이상	1,357	70.3	20.1	5.9	2.2	1.5	0.5
학력	초졸이하	923	66.2	16.7	7.9	3.9	5.2	0.7
	중졸	1,452	37.4	26.9	14.5	10.4	10.8	1.4
	고졸	4,491	17.0	35.7	25.1	11.9	10.2	1.7
	대졸이상	3,632	6.8	31.5	27.9	19.7	14.2	2.1
동거 가구원 수	1인	2,264	34.1	25.7	17.6	12.4	10.3	1.5
	2인	2,171	41.0	32.3	14.9	5.8	6.0	1.1
	3인 이상	6,063	12.0	32.6	26.5	16.1	12.8	2.0
혼인상태	미혼	2,925	1.8	18.8	28.9	23.9	26.5	2.7
	기혼	6,121	21.5	38.1	23.1	11.1	6.1	1.5
	사별/이혼/기타	1,452	55.5	26.9	11.2	4.0	2.4	0.8
가구주 여부	가구주	5,482	24.5	34.2	22.0	11.8	7.5	1.5
	가구주 아님	5,016	14.8	30.0	25.0	15.8	14.5	2.0
종사자 지위	임금·보급 근로자	4,617	11.1	31.9	27.0	17.0	13.0	2.0
	고용원을 둔 사업자	248	20.8	38.7	24.9	10.2	5.4	1.5
	고용원이 없는 자영자	1,637	25.7	43.7	18.4	8.7	3.6	1.3
	무급가족종사자	139	34.2	40.8	16.4	5.7	2.9	1.1
	해당없음(무직)	3,857	25.6	26.7	21.7	13.0	12.9	1.7
가구 소득	100만원 미만	921	67.5	16.9	6.3	3.9	5.5	0.7
	100-200만원	1,007	52.8	26.7	12.0	4.2	4.4	0.9
	200-300만원	1,706	20.5	34.5	23.5	12.6	8.8	1.6
	300-400만원	2,246	14.9	36.8	25.9	13.1	9.4	1.7
	400-500만원	2,214	10.8	33.1	27.1	16.4	12.7	2.0
	500-600만원	1,405	12.2	30.7	25.6	16.6	14.9	2.0
	600만원 이상	999	11.8	29.2	24.3	18.5	16.2	2.1

(→ 계속)

(단위: %, 시간)

구분		표본수	1시간 미만	1-2시간 미만	2-3시간 미만	3-4시간 미만	4시간 이상	평균 (시간)
지역규모	대도시	4,418	19.4	31.2	23.1	14.5	11.7	1.8
	중소도시	3,524	14.7	33.2	26.0	14.2	11.9	1.8
	읍면지역	2,556	27.4	30.8	20.0	12.4	9.5	1.6
권역	수도권	3,182	16.0	28.8	25.5	16.0	13.6	1.9
	강원/제주권	786	19.5	25.0	26.5	11.1	17.9	2.0
	충청/세종권	1,772	10.8	26.4	25.4	20.2	17.2	2.2
	호남권	1,582	35.5	24.1	19.4	12.0	8.9	1.5
	대경권	1,304	18.0	43.6	19.9	10.8	7.7	1.6
	동남권	1,872	25.0	44.6	20.7	7.4	2.3	1.2
	서울	1,220	21.5	25.0	21.9	16.3	15.3	1.9
17개 시도	부산	734	22.1	45.0	21.0	8.9	3.0	1.3
	대구	638	15.5	51.9	19.8	7.4	5.4	1.4
	인천	637	8.3	24.0	32.5	20.4	14.8	2.1
	광주	475	28.5	23.3	23.5	12.7	12.0	1.7
	대전	493	10.0	25.3	25.9	21.7	17.2	2.3
	울산	425	37.2	38.4	16.4	5.1	2.9	1.1
	세종	189	5.9	11.4	19.6	30.4	32.8	2.9
	경기	1,325	13.5	32.9	26.8	14.8	12.1	1.8
	강원	478	15.5	24.6	26.2	12.7	21.1	2.2
	충북	501	9.4	31.1	29.8	18.7	11.0	2.0
	충남	589	13.1	25.8	22.5	18.8	19.8	2.3
	전북	560	40.0	20.8	14.7	15.8	8.7	1.5
	전남	547	36.8	28.2	20.9	7.6	6.5	1.3
	경북	666	20.3	36.0	20.0	13.9	9.8	1.7
	경남	713	23.7	46.4	21.9	6.6	1.4	1.2
	제주	308	29.5	25.9	27.2	7.3	10.2	1.6
	장애등록	124	54.7	30.2	6.1	3.8	5.3	0.9
장애여부	미등록	160	25.4	35.1	24.5	8.7	6.3	1.4
	해당사항없음	10,214	18.7	31.8	23.8	14.2	11.5	1.8

<표 118> 스마트 기기 활용한 여가활동_스마트기기 이용자

(단위: %)

구분		표본수	웹서핑	모바일 메신저	SNS 활동	게임	TV시청	쇼핑
전체		9,198	31.3	17.9	14.6	14.1	4.4	3.9
성별	남성	4,665	31.9	16.8	12.1	19.6	5.0	1.0
	여성	4,533	30.7	19.1	17.3	8.4	3.7	6.9
연령	15-19세	694	14.6	9.3	23.4	30.8	0.9	0.6
	20대	1,457	26.9	8.8	22.8	18.1	2.2	3.5
	30대	1,558	34.0	11.8	17.7	15.2	2.1	6.5
	40대	1,982	40.1	15.0	10.7	12.0	5.1	5.5
	50대	1,906	36.5	25.6	10.0	9.3	4.3	3.2
	60대	1,093	23.5	34.2	9.1	10.3	9.9	1.0
	70세 이상	508	19.4	30.3	9.6	9.9	10.8	1.8
학력	초졸이하	357	16.9	30.8	15.5	13.6	7.9	0.3
	중졸	1,033	20.7	20.6	15.7	21.2	3.4	0.9
	고졸	4,203	31.3	20.5	13.4	13.3	4.8	3.5
	대졸이상	3,605	35.1	13.2	15.7	13.4	3.9	5.3
동거 가구원 수	1인	1,721	25.7	22.4	14.9	14.5	5.5	2.4
	2인	1,616	28.5	29.7	10.9	10.6	5.1	2.6
	3인 이상	5,861	32.4	15.4	15.2	14.7	4.1	4.2
혼인상태	미혼	2,911	25.1	8.8	21.8	21.1	1.9	3.2
	기혼	5,437	35.0	21.1	11.5	11.0	5.3	4.3
	사별/이혼/기타	850	22.6	31.1	10.2	11.2	7.8	3.1
가구주 여부	가구주	4,510	33.3	21.2	10.8	14.7	6.3	1.1
	가구주 아님	4,688	29.8	15.5	17.5	13.7	3.0	5.9
종사자 지위	임금·봉급 근로자	4,434	33.3	17.1	13.9	14.8	4.4	3.7
	고용원을 둔 사업자	229	35.3	23.5	6.9	12.3	6.3	-
	고용원이 없는 자영자	1,356	37.6	21.2	11.3	11.1	4.9	1.5
	무급가족종사자	113	20.0	25.4	18.0	12.5	7.1	3.9
가구 소득	해당없음(무직)	3,066	26.2	17.2	17.4	14.5	4.0	5.2
	100만원 미만	396	22.3	24.9	17.1	10.4	5.4	1.5
	100-200만원	655	26.3	28.9	10.7	10.9	7.4	1.5
	200-300만원	1,536	31.8	19.2	14.8	13.1	4.6	4.3
	300-400만원	2,132	33.0	18.6	14.7	16.7	3.4	2.7
	400-500만원	2,149	31.9	16.8	14.8	14.8	4.6	4.1
	500-600만원	1,363	34.5	16.4	14.6	13.4	3.8	3.8
	600만원 이상	967	26.2	14.6	15.0	12.3	4.9	6.3

(→ 계속)

(단위: %)

구분		표본수	웹서핑	모바일 메신저	SNS 활동	게임	TV시청	쇼핑
지역규모	대도시	3,969	29.4	20.6	15.8	13.3	4.8	3.5
	중소도시	3,199	31.0	15.1	13.3	15.0	4.9	4.9
	읍면지역	2,030	37.0	17.4	14.6	14.3	2.0	2.6
권역	수도권	2,918	30.7	16.6	15.1	13.6	6.1	4.5
	강원/제주권	680	27.3	17.7	10.7	15.3	5.8	4.6
	충청/세종권	1,662	33.7	22.6	10.7	7.4	5.1	4.0
	호남권	1,267	36.6	18.6	16.7	14.5	1.7	2.5
	대경권	1,106	35.3	13.8	13.4	16.9	1.7	2.0
	동남권	1,565	26.9	21.0	16.7	18.8	1.2	3.7
17개 시도	서울	1,120	29.2	18.8	16.8	11.3	8.4	3.2
	부산	624	27.4	22.1	18.0	17.5	0.7	2.7
	대구	559	33.7	14.3	14.0	14.8	1.2	2.7
	인천	601	28.4	25.6	12.7	15.2	1.9	5.3
	광주	419	39.9	25.9	13.3	10.2	2.0	1.6
	대전	473	29.9	24.0	11.0	9.6	6.0	5.5
	울산	352	22.8	23.7	22.5	16.4	1.4	3.3
	세종	180	25.9	16.9	11.7	4.9	12.5	4.6
	경기	1,197	32.3	12.7	14.4	15.0	5.2	5.3
	강원	409	30.8	16.6	6.4	17.4	6.5	4.8
	충북	474	36.3	14.6	17.1	2.1	7.1	3.8
	충남	535	35.6	28.6	5.4	10.2	1.9	3.0
	전북	441	36.8	12.8	17.9	17.1	1.3	3.8
	전남	407	33.4	17.9	18.7	15.6	1.8	1.8
	경북	547	36.8	13.3	12.7	19.1	2.1	1.2
	경남	589	27.9	18.8	13.1	21.2	1.8	4.9
	제주	271	18.2	20.7	21.7	9.9	3.9	4.3
장애여부	장애등록	58	30.6	13.2	5.0	11.8	12.6	-
	미등록	133	22.2	15.9	19.0	22.3	8.1	3.7
	해당사항없음	9,007	31.5	18.0	14.6	14.0	4.3	3.9

(→ 계속)

(단위: %)

구분		표본수	음악 감상	인터넷 방송 시청	드라마/ 영화보기	웹소설/ 웹툰 읽기	사진촬영	인터넷 강의
전체		9,198	3.8	2.7	2.7	2.0	1.2	1.1
성별	남성	4,665	3.0	3.3	2.7	2.2	1.1	1.1
	여성	4,533	4.6	2.1	2.7	1.8	1.2	1.0
연령	15-19세	694	6.2	3.0	1.0	5.9	0.3	3.9
	20대	1,457	5.2	2.3	2.8	3.8	0.9	2.6
	30대	1,558	3.0	3.5	2.8	2.0	0.8	0.6
	40대	1,982	2.9	2.7	2.6	1.8	0.9	0.7
	50대	1,906	2.8	2.4	3.2	0.9	1.3	0.2
	60대	1,093	3.8	2.6	2.9	0.2	1.5	0.2
	70세 이상	508	6.0	2.6	2.2	-	5.2	-
학력	초졸이하	357	5.0	2.3	1.9	0.9	3.7	0.4
	중졸	1,033	6.2	2.5	0.8	3.5	1.4	2.5
	고졸	4,203	3.6	2.3	3.0	1.7	1.1	1.0
	대졸이상	3,605	3.2	3.3	2.9	2.1	1.0	0.8
동거 가구원 수	1인	1,721	3.5	3.0	3.4	1.3	1.7	1.0
	2인	1,616	4.1	2.3	2.3	0.8	2.1	0.3
	3인 이상	5,861	3.7	2.8	2.7	2.3	1.0	1.2
혼인상태	미혼	2,911	4.7	3.3	2.7	4.0	0.7	2.5
	기혼	5,437	3.4	2.4	2.6	1.2	1.3	0.4
	사별/이혼/기타	850	2.6	3.4	3.0	0.5	2.9	0.3
가구주 여부	가구주	4,510	3.2	2.9	2.8	1.3	1.4	0.6
	가구주 아님	4,688	4.2	2.5	2.6	2.6	1.1	1.4
종사자 지위	임금·봉급 근로자	4,434	3.0	3.2	3.1	1.7	1.0	0.7
	고용원을 둔 사업자	229	3.1	2.3	4.5	1.3	3.4	0.9
	고용원이 없는 자영자	1,356	4.7	2.3	1.7	1.2	1.1	0.7
	무급가족종사자	113	4.6	0.4	-	4.1	3.2	0.6
	해당없음(무직)	3,066	4.5	2.2	2.4	2.8	1.3	1.8
가구 소득	100만원 미만	396	4.9	4.7	1.9	1.1	3.2	1.7
	100-200만원	655	5.5	1.7	2.2	0.3	3.4	0.1
	200-300만원	1,536	4.2	1.7	2.9	1.5	1.3	0.2
	300-400만원	2,132	3.6	1.9	1.9	1.8	0.6	0.7
	400-500만원	2,149	2.6	2.9	2.6	2.2	1.1	1.3
	500-600만원	1,363	4.5	2.5	2.3	2.1	0.4	1.7
	600만원 이상	967	4.0	4.7	4.7	3.2	2.2	1.3

(→ 계속)

(단위: %)

구분		표본수	음악 감상	인터넷 방송 시청	드라마/ 영화보기	웹소설/ 웹툰 읽기	사진촬영	인터넷 강의
지역규모	대도시	3,969	3.2	1.9	3.6	1.9	1.0	0.6
	중소도시	3,199	4.3	3.8	2.4	2.5	1.1	1.6
	읍면지역	2,030	4.0	2.3	0.9	1.3	1.9	1.1
권역	수도권	2,918	3.2	2.7	3.0	2.2	1.0	1.1
	강원/제주권	680	3.0	5.0	4.2	2.6	1.6	1.7
	충청/세종권	1,662	3.9	3.9	0.9	1.9	2.6	2.7
	호남권	1,267	4.8	1.5	0.8	1.6	0.2	0.3
	대경권	1,106	8.0	3.3	2.1	1.7	0.9	0.6
	동남권	1,565	2.3	1.3	4.1	1.8	1.5	0.3
	서울	1,120	2.9	1.6	3.8	1.9	1.0	0.3
17개 시도	부산	624	2.3	0.3	5.8	1.8	1.2	-
	대구	559	8.2	4.0	3.8	1.2	0.7	1.1
	인천	601	1.4	2.2	3.5	2.4	0.5	0.9
	광주	419	3.6	0.7	-	1.7	0.4	0.5
	대전	473	3.4	3.6	0.1	2.1	2.6	2.2
	울산	352	0.7	3.7	2.6	1.0	2.0	-
	세종	180	3.9	7.7	6.3	1.7	0.7	3.1
	경기	1,197	3.9	3.8	2.3	2.4	1.1	1.7
	강원	409	2.1	4.8	5.0	2.2	1.1	1.8
	충북	474	6.6	3.7	0.8	2.1	1.5	3.2
	충남	535	2.1	3.8	0.8	1.6	3.8	2.7
	전북	441	5.7	1.5	1.7	1.0	-	-
	전남	407	4.9	2.3	0.6	2.2	0.3	0.3
	경북	547	7.9	2.7	0.5	2.2	1.1	0.1
	경남	589	2.9	1.6	2.6	2.2	1.6	0.7
	제주	271	5.3	5.5	2.1	3.8	2.7	1.5
	장애등록	58	10.0	6.6	1.1	-	1.3	-
장애여부	미등록	133	-	1.6	3.3	1.4	2.3	-
	해당사항없음	9,007	3.8	2.7	2.7	2.0	1.2	1.1

(→ 계속)

(단위: %)

구분	표본수	전화	뉴스 보기	없음/ 무응답	논문 읽기	법원 경매 사이트	메일 확인	라디오 청취
전체	9,198	0.2	0.1	0.0	0.0	0.0	0.0	0.0
성별								
남성	4,665	0.2	0.0	0.0	-	0.0	-	0.0
여성	4,533	0.2	0.1	0.0	0.0	-	0.0	-
연령								
15-19세	694	-	-	-	-	-	-	-
20대	1,457	-	-	0.1	0.1	-	-	-
30대	1,558	-	-	-	-	-	-	-
40대	1,982	-	0.1	0.1	-	-	-	-
50대	1,906	0.2	0.2	-	-	0.0	0.0	-
60대	1,093	0.7	0.1	-	-	-	-	-
70세 이상	508	1.9	0.3	-	-	-	-	0.1
초졸이하	357	0.7	-	-	-	-	-	-
중졸	1,033	0.7	-	-	-	-	-	0.0
고졸	4,203	0.2	0.1	0.0	-	0.0	0.0	-
대졸이상	3,605	0.0	0.0	0.0	0.1	-	-	-
동거 가구원 수								
1인	1,721	0.5	0.0	-	-	-	-	0.0
2인	1,616	0.5	0.1	-	-	-	0.0	-
3인 이상	5,861	0.1	0.1	0.0	0.0	0.0	-	-
혼인상태								
미혼	2,911	-	-	0.0	0.1	-	-	-
기혼	5,437	0.2	0.1	0.0	-	0.0	0.0	-
사별/이혼/기타	850	0.9	0.3	-	-	-	-	0.1
가구주 여부								
가구주	4,510	0.3	0.1	0.0	-	0.0	-	0.0
가구주 아님	4,688	0.1	0.1	0.0	0.0	-	0.0	-
종사자 지위								
임금·봉급 근로자	4,434	0.0	0.1	0.0	0.0	-	-	-
고용원을 둔 사업자	229	-	-	-	-	0.2	-	-
고용원이 없는 자영자	1,356	0.3	0.2	0.2	-	-	0.0	-
무급가족종사자	113	-	-	-	-	-	-	-
해당없음(무직)	3,066	0.4	0.1	-	-	-	-	0.0
가구 소득								
100만원 미만	396	1.0	-	-	-	-	-	-
100-200만원	655	1.0	0.1	-	-	-	0.1	0.1
200-300만원	1,536	0.3	0.1	-	-	-	-	-
300-400만원	2,132	0.1	0.0	0.1	-	-	-	-
400-500만원	2,149	0.1	0.1	-	-	-	-	-
500-600만원	1,363	-	-	0.1	-	-	-	-
600만원 이상	967	0.3	0.1	-	0.2	0.0	-	-

(→ 계속)

(단위: %)

구분	표본수	전화	뉴스 보기	없음/ 무응답	논문 읽기	법원 경매 사이트	메일 확인	라디오 청취
지역규모								
대도시	3,969	0.3	0.0	-	0.1	-	-	0.0
중소도시	3,199	0.1	0.0	0.1	-	-	-	-
읍면지역	2,030	0.3	0.3	-	-	0.0	0.0	-
권역								
수도권	2,918	0.2	0.0	0.1	0.0	-	-	-
강원/제주권	680	0.2	0.2	-	-	0.1	-	-
충청/세종권	1,662	0.3	0.3	-	-	-	-	0.0
호남권	1,267	-	0.1	-	-	-	0.1	-
대경권	1,106	-	0.2	-	-	-	-	-
동남권	1,565	0.4	-	-	-	-	-	-
17개 시도								
서울	1,120	0.5	-	-	0.1	-	-	-
부산	624	0.2	-	-	-	-	-	-
대구	559	-	0.3	-	-	-	-	-
인천	601	-	0.1	-	-	-	-	-
광주	419	-	-	-	-	-	-	-
대전	473	0.2	-	-	-	-	-	0.1
울산	352	-	-	-	-	-	-	-
세종	180	-	-	-	-	-	-	-
경기	1,197	-	-	0.1	-	-	-	-
강원	409	0.1	0.2	-	-	0.2	-	-
충북	474	0.7	0.4	-	-	-	-	-
충남	535	0.1	0.5	-	-	-	-	-
전북	441	-	0.2	-	-	-	-	-
전남	407	-	-	-	-	-	0.2	-
경북	547	-	0.2	-	-	-	-	-
경남	589	0.7	-	-	-	-	-	-
제주	271	0.3	0.3	-	-	-	-	-
장애여부								
장애등록	58	1.2	2.4	-	4.1	-	-	-
미등록	133	-	-	-	-	-	-	0.2
해당사항없음	9,007	0.2	0.1	0.0	-	0.0	0.0	-

<표 119> 정책중요도: (1) 다양한 여가시설

(단위: %,점/7점)

구분	표본수	전혀 중요 하지 않다	중요 하지 않다	다소 중요 하지 않다	보통 이다	다소 중요 하다	중요 하다	매우 중요 하다	평균 (점)
전체	10,498	0.1	0.0	0.8	7.9	22.6	36.6	32.0	5.91
성별									
남성	5,263	0.1	0.0	0.7	8.2	23.1	35.8	32.1	5.90
여성	5,235	0.0	0.0	0.9	7.5	22.2	37.4	31.8	5.91
연령									
15-19세	696	-	0.0	1.0	8.3	26.0	33.4	31.3	5.86
20대	1,458	0.1	-	0.7	8.8	21.6	35.1	33.8	5.92
30대	1,560	0.0	-	0.4	7.0	24.7	35.3	32.6	5.92
40대	1,998	-	-	0.6	7.4	23.4	36.9	31.7	5.92
50대	2,007	0.2	-	0.7	7.6	20.1	38.4	33.1	5.95
60대	1,422	-	0.1	0.9	6.9	23.0	37.3	31.8	5.92
70세 이상	1,357	0.1	0.2	1.8	10.3	21.6	38.2	27.7	5.78
학력									
초졸이하	923	0.1	0.3	2.9	12.8	22.7	34.8	26.4	5.68
중졸	1,452	-	0.1	1.7	9.5	22.5	37.7	28.5	5.81
고졸	4,491	0.1	0.0	0.4	7.0	22.4	36.7	33.5	5.96
대졸이상	3,632	0.1	0.0	0.6	7.6	23.0	36.4	32.3	5.92
동거 가구원 수									
1인	2,264	0.1	0.1	0.6	8.8	23.6	36.6	30.2	5.86
2인	2,171	0.2	0.1	1.3	9.0	21.5	37.4	30.5	5.86
3인 이상	6,063	0.0	0.0	0.7	7.5	22.8	36.4	32.5	5.92
혼인상태									
미혼	2,925	0.1	0.0	0.9	9.1	22.8	34.1	33.0	5.89
기혼	6,121	0.1	0.0	0.7	7.1	22.4	37.2	32.5	5.94
사별/이혼/기타	1,452	-	0.3	1.8	9.9	23.7	39.9	24.4	5.74
가구주 여부									
가구주	5,482	0.1	0.1	0.9	8.0	23.6	36.1	31.2	5.88
가구주 아님	5,016	0.0	0.0	0.7	7.8	21.8	37.0	32.6	5.93
종사자 지위									
임금·봉급 근로자	4,617	0.1	0.0	0.8	7.4	25.0	35.8	30.9	5.88
고용원을 둔 사업자	248	0.4	0.1	0.8	10.5	18.2	29.9	40.1	5.96
고용원이 없는 자영자	1,637	-	0.1	0.7	7.4	20.2	37.2	34.4	5.97
무급가족종사자	139	-	0.2	0.6	11.2	16.2	42.4	29.5	5.88
해당없음(무직)	3,857	0.1	0.0	0.8	8.4	21.3	37.6	31.8	5.91
가구 소득									
100만원 미만	921	0.1	0.3	2.3	9.8	20.7	34.9	31.9	5.83
100-200만원	1,007	0.2	0.0	1.2	9.5	23.1	34.3	31.5	5.84
200-300만원	1,706	0.0	-	1.3	9.6	23.1	37.5	28.5	5.82
300-400만원	2,246	-	0.1	0.4	8.3	21.8	36.5	32.9	5.93
400-500만원	2,214	0.0	0.0	0.7	7.1	24.1	37.8	30.3	5.90
500-600만원	1,405	0.1	-	0.4	6.4	20.5	36.7	35.9	6.01
600만원 이상	999	0.2	0.0	1.0	7.1	24.1	35.5	32.1	5.90

(→ 계속)

(단위: %,점/7점)

구분	표본수	전혀 중요 하지 않다	중요 하지 않다	다소 중요 하지 않다	보통 이다	다소 중요 하다	중요 하다	매우 중요 하다	평균 (점)
지역규모									
대도시	4,418	0.0	-	0.1	5.9	20.4	38.6	34.9	6.02
중소도시	3,524	0.0	0.0	1.2	7.8	24.3	34.9	31.7	5.88
읍면지역	2,556	0.2	0.2	1.4	12.6	24.4	35.6	25.7	5.70
권역									
수도권	3,182	0.0	-	0.8	5.8	23.6	39.5	30.2	5.92
강원/제주권	786	0.3	0.3	2.9	25.7	24.1	22.9	23.9	5.37
충청/세종권	1,772	-	-	0.8	17.6	35.2	30.1	16.3	5.44
호남권	1,582	0.1	0.2	1.3	7.0	11.8	25.6	54.1	6.23
대경권	1,304	0.2	-	0.6	5.6	11.7	41.9	40.0	6.14
동남권	1,872	-	-	-	4.9	24.4	39.3	31.4	5.97
17개 시도									
서울	1,220	0.1	-	0.1	3.9	22.9	39.8	33.2	6.02
부산	734	-	-	-	5.8	20.2	41.0	33.0	6.01
대구	638	0.2	-	0.1	4.0	6.7	44.1	44.8	6.28
인천	637	-	-	0.3	11.6	18.7	39.8	29.6	5.87
광주	475	-	-	-	3.4	9.1	23.9	63.6	6.48
대전	493	-	-	0.6	13.9	31.4	27.6	26.5	5.66
울산	425	-	-	-	2.7	27.0	39.3	31.0	5.99
세종	189	-	-	0.8	22.7	29.1	24.2	23.1	5.46
경기	1,325	-	-	1.5	6.0	25.3	39.1	28.0	5.86
강원	478	0.4	0.3	3.7	28.9	25.9	19.9	20.8	5.22
충북	501	-	-	0.2	12.3	36.3	37.2	14.0	5.53
충남	589	-	-	1.3	23.6	37.8	27.4	10.0	5.21
전북	560	0.4	0.5	1.1	5.6	9.8	23.7	59.0	6.31
전남	547	-	0.1	2.5	11.3	15.9	28.9	41.3	5.95
경북	666	0.1	-	1.0	6.9	16.3	39.9	35.7	6.02
경남	713	-	-	-	4.7	27.8	37.7	29.8	5.93
제주	308	-	0.3	0.7	17.9	19.7	30.2	31.2	5.72
장애여부									
장애등록	124	-	-	8.8	9.3	21.7	26.7	33.6	5.67
미등록	160	-	0.5	0.2	3.8	15.7	42.5	37.2	6.11
해당사항없음	10,214	0.1	0.0	0.7	7.9	22.8	36.6	31.9	5.91

<표 120> 정책중요도: (2) 질 좋은 여가 프로그램 개발 및 보급

(단위: %,점/7점)

구분		표본수	전혀 중요 하지 않다	중요 하지 않다	다소 중요 하지 않다	보통 이다	다소 중요 하다	중요 하다	매우 중요 하다	평균 (점)
전체		10,498	0.0	0.0	1.2	9.0	22.2	34.4	33.1	5.89
성별	남성	5,263	0.0	0.1	1.2	8.6	23.4	33.8	33.0	5.88
	여성	5,235	0.0	0.0	1.1	9.5	21.1	35.0	33.2	5.89
연령	15-19세	696	-	0.2	1.4	10.0	23.4	35.5	29.4	5.81
	20대	1,458	0.1	0.0	1.6	8.8	21.9	32.3	35.3	5.91
	30대	1,560	0.0	-	1.1	7.7	22.3	35.2	33.8	5.93
	40대	1,998	-	0.0	0.7	9.0	22.4	34.5	33.3	5.91
	50대	2,007	0.1	0.0	0.6	7.7	20.9	37.1	33.6	5.95
	60대	1,422	-	0.1	1.4	9.5	23.4	33.2	32.4	5.86
	70세 이상	1,357	0.1	0.1	2.1	12.6	22.3	32.0	30.7	5.76
학력	초졸이하	923	0.1	0.1	3.1	14.1	21.6	34.4	26.7	5.67
	중졸	1,452	-	0.2	1.7	12.0	24.0	32.4	29.7	5.76
	고졸	4,491	0.0	0.0	1.0	8.5	20.5	35.4	34.6	5.94
	대졸이상	3,632	0.0	0.0	0.8	7.8	23.8	33.9	33.6	5.91
동거 가구원 수	1인	2,264	0.2	0.1	1.0	9.5	21.9	37.1	30.2	5.85
	2인	2,171	0.0	0.1	1.4	11.3	22.4	32.1	32.6	5.83
	3인 이상	6,063	0.0	0.0	1.1	8.4	22.2	34.6	33.6	5.91
혼인상태	미혼	2,925	0.0	0.1	1.6	9.2	22.5	33.1	33.6	5.88
	기혼	6,121	0.0	0.0	0.9	8.6	21.9	34.8	33.7	5.92
	사별/이혼/기타	1,452	0.1	0.2	1.7	11.6	23.8	35.5	27.1	5.74
가구주 여부	가구주	5,482	0.1	0.1	1.2	8.7	23.8	33.7	32.5	5.87
	가구주 아님	5,016	0.0	0.0	1.2	9.3	21.0	34.9	33.6	5.90
종사자 지위	임금·봉급 근로자	4,617	0.1	0.0	1.0	8.8	23.2	35.3	31.5	5.87
	고용원을 둔 사업자	248	0.1	-	0.4	7.6	23.3	29.4	39.2	5.99
	고용원이 없는 자영업자	1,637	-	0.0	0.8	8.8	20.2	35.0	35.2	5.95
	무급가족종사자	139	-	-	2.3	12.0	20.9	29.2	35.6	5.84
	해당없음(무직)	3,857	0.0	0.1	1.4	9.4	21.7	33.6	33.7	5.88
가구 소득	100만원 미만	921	0.2	0.2	2.2	13.7	17.8	33.8	32.2	5.79
	100-200만원	1,007	0.1	0.2	1.3	10.6	23.8	30.9	33.0	5.83
	200-300만원	1,706	0.0	0.0	1.3	10.4	22.5	34.3	31.5	5.84
	300-400만원	2,246	0.0	0.0	0.8	7.9	24.2	32.6	34.5	5.92
	400-500만원	2,214	-	0.0	1.4	8.5	21.9	36.5	31.7	5.88
	500-600만원	1,405	0.1	0.0	0.4	7.3	18.0	37.9	36.2	6.02
	600만원 이상	999	0.0	0.0	1.6	10.0	25.9	31.3	31.2	5.80

(→ 계속)

(단위: %,점/7점)

구분		표본수	전혀 중요 하지 않다	중요 하지 않다	다소 중요 하지 않다	보통 이다	다소 중요 하다	중요 하다	매우 중요 하다	평균 (점)
지역규모	대도시	4,418	0.0	0.0	0.5	7.0	21.0	35.8	35.7	5.99
	중소도시	3,524	0.0	0.1	1.3	9.6	23.3	32.5	33.2	5.86
	읍면지역	2,556	0.1	0.1	2.4	12.6	23.0	34.9	26.9	5.71
권역	수도권	3,182	0.0	-	1.1	8.5	23.6	35.2	31.6	5.88
	강원/제주권	786	0.3	0.8	3.0	23.6	24.3	21.5	26.6	5.42
	충청/세종권	1,772	-	-	2.1	15.8	33.8	32.3	16.0	5.44
	호남권	1,582	0.2	0.0	1.0	5.1	10.8	30.7	52.1	6.27
	대경권	1,304	-	0.0	1.4	6.0	18.7	36.8	37.1	6.02
	동남권	1,872	-	0.1	0.2	6.5	18.8	37.6	36.9	6.04
17개 시도	서울	1,220	0.1	-	0.3	5.6	24.3	33.7	36.0	5.99
	부산	734	-	-	0.2	5.8	16.3	37.9	39.8	6.11
	대구	638	-	-	0.3	2.1	14.2	41.6	41.8	6.23
	인천	637	-	-	1.2	13.4	20.3	39.7	25.4	5.75
	광주	475	-	-	-	1.3	8.3	31.9	58.5	6.48
	대전	493	-	-	1.0	12.5	29.9	32.1	24.5	5.67
	울산	425	-	0.4	0.5	12.9	17.8	43.6	24.8	5.78
	세종	189	-	-	1.7	10.9	42.6	26.7	18.1	5.49
	경기	1,325	-	-	1.7	9.7	23.8	35.3	29.5	5.81
	강원	478	0.3	0.7	3.8	26.8	26.6	18.1	23.6	5.28
	충북	501	-	-	0.3	14.2	34.9	37.8	12.9	5.49
	충남	589	-	-	4.4	20.1	34.6	29.0	12.0	5.24
	전북	560	0.4	0.1	0.7	4.5	11.8	36.4	46.2	6.21
	전남	547	0.1	-	2.2	9.0	11.8	24.0	52.8	6.16
	경북	666	-	0.1	2.3	9.5	22.9	32.3	32.9	5.84
	경남	713	-	-	0.0	5.0	21.7	35.3	38.0	6.06
	제주	308	0.2	0.9	1.0	15.5	18.6	29.8	33.9	5.77
장애여부	장애등록	124	-	-	8.5	10.2	21.0	32.2	28.1	5.61
	미등록	160	-	0.2	0.2	5.4	27.2	46.1	20.8	5.81
	해당사항없음	10,214	0.0	0.0	1.1	9.1	22.2	34.2	33.3	5.89

<표 121> 정책중요도: (3) 여가와 관련한 전문인력을 양성 및 배치

(단위: %,점/7점)

구분	표본수	전혀 중요 하지 않다	중요 하지 않다	다소 중요 하지 않다	보통 이다	다소 중요 하다	중요 하다	매우 중요 하다	평균 (점)
전체	10,498	0.1	0.2	2.0	12.6	28.1	36.2	20.7	5.60
성별									
남성	5,263	0.1	0.2	2.2	13.1	27.9	36.1	20.3	5.58
여성	5,235	0.0	0.3	1.9	12.1	28.3	36.3	21.1	5.62
연령									
15-19세	696	0.1	0.4	1.5	13.7	28.3	34.0	22.0	5.60
20대	1,458	0.1	0.0	2.3	12.6	29.1	34.0	21.7	5.60
30대	1,560	0.0	0.4	1.6	12.4	27.7	39.2	18.7	5.60
40대	1,998	-	0.3	1.6	11.7	29.4	35.1	21.9	5.63
50대	2,007	0.1	0.1	1.5	11.4	27.9	36.0	22.9	5.67
60대	1,422	-	0.3	2.4	13.0	27.4	38.0	19.0	5.57
70세 이상	1,357	0.1	0.5	3.7	15.5	26.3	36.5	17.5	5.47
학력									
초졸이하	923	0.1	0.9	5.1	18.5	26.0	31.6	17.8	5.35
중졸	1,452	-	0.3	2.4	14.4	27.0	37.6	18.2	5.54
고졸	4,491	0.1	0.1	1.9	11.5	28.9	35.8	21.8	5.63
대졸이상	3,632	0.1	0.2	1.6	12.3	28.0	37.1	20.7	5.62
동거 가구원 수									
1인	2,264	0.2	0.3	1.2	12.9	30.2	37.2	18.0	5.56
2인	2,171	0.1	0.3	3.3	14.8	26.4	35.6	19.4	5.52
3인 이상	6,063	0.0	0.2	1.8	12.1	28.2	36.3	21.3	5.62
혼인상태									
미혼	2,925	0.1	0.2	2.1	13.4	28.2	35.0	21.0	5.59
기혼	6,121	0.0	0.2	1.8	12.0	27.6	36.9	21.4	5.63
사별/이혼/기타	1,452	0.1	0.6	3.2	15.1	31.5	35.3	14.3	5.40
가구주 여부									
가구주	5,482	0.1	0.4	2.0	13.1	28.5	36.3	19.5	5.57
가구주 아님	5,016	0.0	0.1	2.1	12.2	27.8	36.2	21.6	5.63
종사자 지위									
임금·봉급 근로자	4,617	0.1	0.2	1.9	12.4	28.5	36.3	20.6	5.61
고용원을 둔 사업자	248	0.1	-	2.0	13.1	29.7	34.5	20.5	5.58
고용원이 없는 자영자	1,637	0.0	0.5	2.2	12.4	28.2	35.9	20.7	5.59
무급가족종사자	139	-	0.8	1.9	16.9	22.6	30.6	27.2	5.62
해당없음(무직)	3,857	0.1	0.2	2.1	12.8	27.7	36.5	20.6	5.60
가구 소득									
100만원 미만	921	0.2	0.7	3.2	12.9	27.6	35.7	19.7	5.53
100-200만원	1,007	0.1	0.4	3.7	13.7	23.8	38.0	20.3	5.56
200-300만원	1,706	-	0.1	2.2	15.1	25.6	37.3	19.7	5.57
300-400만원	2,246	0.1	0.2	1.8	11.2	29.3	34.5	23.0	5.65
400-500만원	2,214	-	0.1	2.0	12.2	30.0	35.6	20.0	5.59
500-600만원	1,405	0.1	0.1	1.1	10.0	27.3	39.4	22.0	5.71
600만원 이상	999	0.0	0.6	2.2	16.1	28.9	34.3	18.0	5.48

(→ 계속)

(단위: %,점/7점)

구분	표본수	전혀 중요 하지 않다	중요 하지 않다	다소 중요 하지 않다	보통 이다	다소 중요 하다	중요 하다	매우 중요 하다	평균 (점)
지역규모									
대도시	4,418	0.0	0.1	1.2	9.2	29.3	36.8	23.3	5.71
중소도시	3,524	0.1	0.3	1.9	14.6	28.7	36.2	18.3	5.53
읍면지역	2,556	0.1	0.5	4.2	16.5	24.4	34.9	19.5	5.47
권역									
수도권	3,182	0.0	0.2	1.7	12.3	27.8	38.7	19.3	5.61
강원/제주권	786	0.4	0.6	3.5	24.8	26.4	19.7	24.6	5.34
충청/세종권	1,772	-	-	3.0	19.5	38.5	29.3	9.6	5.23
호남권	1,582	0.1	0.6	2.6	11.0	20.1	33.5	32.1	5.79
대경권	1,304	0.1	0.4	2.6	8.9	23.2	40.0	24.8	5.74
동남권	1,872	-	0.2	1.2	9.2	30.6	37.0	21.8	5.68
17개 시도									
서울	1,220	0.1	0.2	1.2	9.5	30.0	36.1	23.0	5.69
부산	734	-	-	0.6	10.0	27.4	35.3	26.6	5.77
대구	638	-	-	-	2.9	23.0	43.0	31.1	6.02
인천	637	-	-	2.6	8.6	27.1	42.9	18.8	5.67
광주	475	-	-	0.2	8.0	16.4	39.0	36.3	6.03
대전	493	-	-	1.6	13.7	36.6	33.7	14.4	5.46
울산	425	-	0.9	2.5	9.4	42.9	25.2	19.1	5.46
세종	189	-	-	2.7	15.4	36.2	32.0	13.7	5.39
경기	1,325	-	0.2	1.9	15.2	26.4	39.7	16.6	5.53
강원	478	0.5	0.6	4.6	25.4	26.5	18.7	23.6	5.28
충북	501	-	-	0.2	18.6	43.3	31.0	6.9	5.26
충남	589	-	-	6.3	24.8	36.7	24.6	7.6	5.02
전북	560	0.4	0.6	3.1	8.9	21.6	36.5	28.9	5.76
전남	547	-	1.1	4.0	15.5	21.5	26.0	31.9	5.63
경북	666	0.2	0.8	5.0	14.3	23.3	37.3	19.1	5.48
경남	713	-	0.2	1.3	8.3	29.7	42.9	17.6	5.67
제주	308	0.2	0.7	0.7	23.3	26.0	22.1	27.1	5.49
장애여부									
장애등록	124	-	1.2	3.0	19.7	33.4	26.2	16.5	5.30
미등록	160	-	-	1.7	7.6	29.7	27.5	33.5	5.83
해당사항없음	10,214	0.1	0.2	2.0	12.6	28.0	36.5	20.5	5.60

<표 122> 정책중요도: (4) 여가 관련 동호회를 육성 및 지원

(단위: %,점/7점)

구분	표본수	전혀 중요 하지 않다	중요 하지 않다	다소 중요 하지 않다	보통 이다	다소 중요 하다	중요 하다	매우 중요 하다	평균 (점)
전체	10,498	0.1	0.5	2.8	13.9	29.3	35.3	18.1	5.50
성별									
남성	5,263	0.1	0.6	2.5	13.8	28.3	36.4	18.3	5.52
여성	5,235	0.1	0.4	3.1	14.1	30.2	34.2	17.9	5.48
연령									
15-19세	696	-	0.3	2.4	16.1	30.9	33.0	17.2	5.46
20대	1,458	0.3	0.5	2.6	13.9	27.6	36.1	19.0	5.52
30대	1,560	0.0	0.6	3.0	12.2	30.3	37.9	16.1	5.50
40대	1,998	0.0	0.4	2.5	14.4	28.6	35.1	19.0	5.53
50대	2,007	0.3	0.3	1.7	12.7	29.1	36.4	19.5	5.57
60대	1,422	0.1	0.7	2.7	14.6	29.0	33.4	19.5	5.50
70세 이상	1,357	0.1	0.9	5.4	15.9	30.7	32.4	14.7	5.32
학력									
초졸이하	923	0.1	1.3	5.3	19.3	30.7	30.8	12.6	5.22
중졸	1,452	0.1	0.4	3.6	17.1	32.2	30.8	15.9	5.37
고졸	4,491	0.1	0.4	2.5	13.6	27.5	35.7	20.3	5.56
대졸이상	3,632	0.2	0.5	2.4	12.3	30.2	37.3	17.1	5.52
동거 가구원 수									
1인	2,264	0.2	0.6	1.9	13.3	31.3	34.1	18.6	5.52
2인	2,171	0.1	0.7	3.3	14.5	29.2	36.6	15.6	5.44
3인 이상	6,063	0.1	0.4	2.8	13.9	29.0	35.2	18.6	5.51
혼인상태									
미혼	2,925	0.2	0.4	2.9	13.7	29.3	35.7	17.8	5.50
기혼	6,121	0.1	0.4	2.3	13.9	28.8	36.0	18.4	5.53
사별/이혼/기타	1,452	0.1	1.3	6.5	14.4	32.3	28.7	16.7	5.31
가구주 여부									
가구주	5,482	0.2	0.7	2.8	13.8	28.8	35.5	18.3	5.50
가구주 아님	5,016	0.1	0.3	2.8	14.1	29.6	35.1	18.0	5.50
종사자 지위									
임금·봉급 근로자	4,617	0.1	0.6	2.4	12.7	30.2	37.9	16.2	5.51
고용원을 둔 사업자	248	0.1	-	1.9	17.6	25.8	31.0	23.6	5.56
고용원이 없는 자영자	1,637	0.3	0.7	3.2	14.5	27.3	34.9	19.1	5.49
무급가족종사자	139	0.6	0.5	3.6	19.3	20.3	35.3	20.5	5.46
해당없음(무직)	3,857	0.0	0.4	3.2	14.8	29.4	32.7	19.5	5.49
가구 소득									
100만원 미만	921	0.1	0.7	2.9	15.9	28.7	37.5	14.3	5.42
100-200만원	1,007	0.1	0.9	3.3	15.1	30.0	32.1	18.4	5.44
200-300만원	1,706	0.1	0.4	3.4	15.7	28.7	35.3	16.5	5.44
300-400만원	2,246	0.2	0.4	2.4	13.6	29.9	34.7	18.9	5.52
400-500만원	2,214	0.1	0.4	3.0	12.5	29.7	35.6	18.7	5.53
500-600만원	1,405	-	0.5	1.9	11.8	27.3	38.8	19.7	5.61
600만원 이상	999	0.4	0.7	3.4	16.7	30.3	32.2	16.4	5.38

(→ 계속)

(단위: %,점/7점)

구분	표본수	전혀 중요 하지 않다	중요 하지 않다	다소 중요 하지 않다	보통 이다	다소 중요 하다	중요 하다	매우 중요 하다	평균 (점)
지역규모									
대도시	4,418	0.2	0.5	1.8	10.3	28.3	36.8	22.1	5.65
중소도시	3,524	0.0	0.4	3.2	15.5	31.6	34.7	14.5	5.40
읍면지역	2,556	0.1	0.7	4.4	18.9	26.6	33.1	16.2	5.35
권역									
수도권	3,182	0.2	0.3	3.1	12.8	30.1	37.1	16.4	5.49
강원/제주권	786	0.4	1.0	3.9	33.6	25.3	17.1	18.8	5.09
충청/세종권	1,772	0.0	0.1	3.1	23.2	33.1	29.3	11.1	5.22
호남권	1,582	-	0.9	3.1	11.1	24.3	35.0	25.7	5.66
대경권	1,304	0.1	1.6	2.5	9.5	22.3	44.1	19.8	5.64
동남권	1,872	-	0.4	1.2	10.4	32.7	33.1	22.2	5.63
17개 시도									
서울	1,220	0.5	0.6	2.5	11.7	30.5	33.1	21.1	5.55
부산	734	-	-	0.5	10.9	28.5	32.6	27.5	5.76
대구	638	-	0.2	0.2	4.9	22.8	47.8	24.3	5.91
인천	637	-	0.2	2.3	9.0	23.6	43.3	21.6	5.72
광주	475	-	-	-	3.0	19.7	50.7	26.6	6.01
대전	493	-	-	1.3	17.3	32.3	35.0	14.1	5.43
울산	425	-	2.9	4.5	6.9	31.3	29.8	24.6	5.54
세종	189	-	0.3	1.8	23.3	33.4	27.3	13.9	5.28
경기	1,325	-	-	3.8	14.5	31.3	38.9	11.6	5.40
강원	478	0.4	1.0	5.1	33.4	26.2	14.5	19.3	5.05
충북	501	-	0.3	1.2	20.2	40.0	31.3	7.1	5.22
충남	589	0.0	-	6.0	29.6	28.5	24.1	11.7	5.06
전북	560	-	1.0	3.6	12.3	32.9	29.8	20.3	5.48
전남	547	-	1.5	5.1	16.4	19.3	27.3	30.3	5.57
경북	666	0.2	2.9	4.7	13.8	21.9	40.7	15.7	5.39
경남	713	-	-	0.9	11.1	37.6	34.6	15.7	5.53
제주	308	0.3	1.0	0.9	34.1	23.0	23.2	17.5	5.18
장애여부									
장애등록	124	-	1.3	8.4	17.6	28.3	31.1	13.3	5.19
미등록	160	-	0.3	2.0	11.1	22.7	41.3	22.6	5.71
해당사항없음	10,214	0.1	0.5	2.8	13.9	29.4	35.3	18.1	5.50

<표 123> 정책중요도: (5) 소외계층을 위한 여가생활을 지원

(단위: %,점/7점)

구분	표본수	전혀 중요 하지 않다	중요 하지 않다	다소 중요 하지 않다	보통 이다	다소 중요 하다	중요 하다	매우 중요 하다	평균 (점)
전체	10,498	0.0	0.4	2.1	10.8	28.5	35.4	22.8	5.65
성별									
남성	5,263	0.0	0.3	1.8	10.9	28.0	36.1	22.8	5.66
여성	5,235	0.0	0.4	2.3	10.7	28.9	34.7	22.9	5.64
연령									
15-19세	696	-	0.1	2.0	13.2	31.2	34.3	19.2	5.55
20대	1,458	0.1	-	2.5	10.8	29.3	36.8	20.5	5.62
30대	1,560	-	0.4	2.0	11.4	29.0	37.8	19.5	5.60
40대	1,998	-	0.3	2.1	10.6	28.8	35.3	22.9	5.65
50대	2,007	0.1	0.6	1.2	10.6	27.5	35.3	24.7	5.70
60대	1,422	-	0.7	1.4	10.3	27.0	35.8	24.8	5.70
70세 이상	1,357	0.0	0.4	3.9	10.2	27.9	30.2	27.3	5.65
학력									
초졸이하	923	0.1	0.4	4.4	11.9	25.3	32.3	25.5	5.61
중졸	1,452	-	0.1	2.3	11.9	31.2	31.3	23.1	5.60
고졸	4,491	0.0	0.5	2.0	10.4	27.3	35.7	24.1	5.68
대졸이상	3,632	0.0	0.4	1.7	10.8	29.4	37.0	20.6	5.63
동거 가구원 수									
1인	2,264	0.1	0.2	2.3	11.1	27.3	36.1	22.9	5.65
2인	2,171	0.1	0.4	1.6	11.7	26.1	33.8	26.3	5.70
3인 이상	6,063	0.0	0.4	2.2	10.6	29.2	35.6	22.0	5.63
혼인상태									
미혼	2,925	0.0	0.2	2.4	11.6	29.8	36.6	19.4	5.58
기혼	6,121	0.0	0.5	1.6	10.5	28.1	35.3	24.0	5.68
사별/이혼/기타	1,452	0.0	0.5	4.6	10.7	27.2	32.2	24.9	5.61
가구주 여부									
가구주	5,482	0.1	0.5	1.9	10.9	27.1	35.4	24.2	5.67
가구주 아님	5,016	0.0	0.3	2.2	10.8	29.6	35.4	21.7	5.63
종사자 지위									
임금·봉급 근로자	4,617	0.1	0.5	2.0	10.8	30.2	35.7	20.7	5.61
고용원을 둔 사업자	248	-	0.1	1.0	18.2	24.2	32.0	24.5	5.61
고용원이 없는 자영자	1,637	-	0.3	1.6	9.5	25.1	37.7	25.7	5.75
무급가족종사자	139	-	0.6	2.3	7.9	28.1	31.6	29.5	5.76
해당없음(무직)	3,857	0.0	0.3	2.4	11.0	28.0	34.5	23.9	5.66
가구 소득									
100만원 미만	921	0.1	0.4	2.1	11.0	24.7	33.1	28.6	5.74
100-200만원	1,007	0.1	-	2.2	10.6	23.5	33.9	29.7	5.78
200-300만원	1,706	-	0.2	2.2	11.4	28.5	34.9	22.6	5.64
300-400만원	2,246	0.0	0.3	1.8	11.3	26.6	39.0	21.0	5.65
400-500만원	2,214	-	0.3	2.3	10.3	29.4	33.0	24.5	5.66
500-600만원	1,405	0.1	0.4	1.7	9.4	30.5	35.0	23.0	5.67
600만원 이상	999	-	1.1	2.3	12.4	31.2	36.4	16.6	5.49

(→ 계속)

(단위: %,점/7점)

구분	표본수	전혀 중요 하지 않다	중요 하지 않다	다소 중요 하지 않다	보통 이다	다소 중요 하다	중요 하다	매우 중요 하다	평균 (점)
지역규모									
대도시	4,418	0.0	0.5	1.2	7.9	28.1	38.6	23.6	5.74
중소도시	3,524	0.0	0.3	2.5	12.9	28.4	34.1	21.8	5.59
읍면지역	2,556	0.0	0.4	3.2	13.4	29.5	30.7	22.9	5.56
권역									
수도권	3,182	0.0	0.4	2.3	11.3	33.3	34.2	18.5	5.54
강원/제주권	786	0.1	0.9	2.3	25.4	20.2	20.7	30.2	5.48
충청/세종권	1,772	-	0.1	3.6	18.4	34.6	29.9	13.6	5.31
호남권	1,582	0.1	0.3	1.2	4.4	14.6	34.9	44.5	6.16
대경권	1,304	0.1	0.4	1.6	5.8	21.5	39.5	31.1	5.91
동남권	1,872	-	0.5	1.0	7.4	24.5	44.8	21.8	5.78
17개 시도									
서울	1,220	0.1	0.6	1.4	8.1	32.4	37.2	20.2	5.65
부산	734	-	-	0.1	7.6	21.7	44.5	26.1	5.89
대구	638	0.1	-	0.3	3.1	20.3	46.4	29.9	6.02
인천	637	-	0.2	1.6	12.2	32.5	34.3	19.2	5.57
광주	475	-	0.2	-	1.3	12.1	33.2	53.2	6.38
대전	493	-	0.2	1.2	12.4	34.2	35.3	16.6	5.53
울산	425	-	3.2	5.2	5.5	19.5	43.9	22.7	5.64
세종	189	-	0.3	3.5	18.0	32.7	34.9	10.6	5.30
경기	1,325	-	0.3	3.2	13.6	34.1	31.7	17.0	5.45
강원	478	0.2	1.0	2.8	27.6	21.3	18.5	28.5	5.39
충북	501	-	-	1.0	19.1	36.9	30.8	12.2	5.34
충남	589	-	-	7.2	22.0	33.3	24.6	12.8	5.14
전북	560	0.4	0.3	1.5	5.1	15.2	32.2	45.4	6.13
전남	547	-	0.4	1.8	6.2	16.1	39.1	36.4	6.01
경북	666	-	0.7	2.8	8.3	22.6	33.2	32.3	5.82
경남	713	-	-	0.6	7.8	29.0	45.5	17.1	5.71
제주	308	-	0.7	1.2	20.0	17.6	26.2	34.4	5.71
장애여부									
장애등록	124	-	0.7	9.7	7.9	11.3	35.6	34.8	5.76
미등록	160	-	0.2	3.0	6.9	25.1	35.2	29.7	5.81
해당사항없음	10,214	0.0	0.4	2.0	10.9	28.7	35.4	22.6	5.64

<표 124> 정책중요도: (6) 보다 나은 여가생활을 위해 관련 법규와 제도를 개선

(단위: %, 점/7점)

구분	표본수	전혀 중요 하지 않다	중요 하지 않다	다소 중요 하지 않다	보통 이다	다소 중요 하다	중요 하다	매우 중요 하다	평균 (점)
전체	10,498	0.1	0.2	2.1	11.6	29.5	37.9	18.6	5.58
성별									
남성	5,263	0.1	0.3	2.2	11.0	30.2	37.5	18.7	5.58
여성	5,235	0.1	0.1	2.1	12.2	28.7	38.3	18.5	5.58
연령									
15-19세	696	0.1	0.1	1.1	12.4	34.2	34.7	17.3	5.54
20대	1,458	0.1	0.3	2.8	9.8	30.0	37.7	19.4	5.60
30대	1,560	0.2	0.2	2.6	9.7	30.7	38.1	18.6	5.59
40대	1,998	0.0	0.2	2.0	12.7	27.7	38.8	18.7	5.59
50대	2,007	0.1	0.1	1.5	10.1	29.7	39.2	19.3	5.64
60대	1,422	-	0.6	1.9	12.2	28.5	37.3	19.6	5.59
70세 이상	1,357	0.1	0.1	2.7	16.5	28.0	36.9	15.7	5.45
학력									
초졸이하	923	0.1	-	4.0	18.6	26.6	37.4	13.2	5.37
중졸	1,452	-	0.2	1.8	14.0	32.7	35.2	16.0	5.49
고졸	4,491	0.0	0.2	2.1	10.6	28.7	39.4	19.0	5.62
대졸이상	3,632	0.2	0.3	2.0	10.8	29.7	37.2	19.9	5.61
동거 가구원 수									
1인	2,264	0.1	0.2	1.8	11.9	30.0	40.2	15.9	5.55
2인	2,171	0.1	0.3	2.2	14.5	28.5	38.0	16.4	5.51
3인 이상	6,063	0.1	0.2	2.2	10.9	29.6	37.6	19.5	5.60
혼인상태									
미혼	2,925	0.1	0.2	2.5	10.8	30.7	36.8	18.9	5.58
기혼	6,121	0.1	0.2	1.9	11.4	29.1	38.3	18.9	5.60
사별/이혼/기타	1,452	0.0	0.1	2.5	15.7	28.4	38.3	15.0	5.47
가구주 여부									
가구주	5,482	0.1	0.3	2.2	11.8	29.6	38.1	17.9	5.56
가구주 아님	5,016	0.0	0.1	2.1	11.5	29.4	37.8	19.2	5.60
종사자 지위									
임금·봉급 근로자	4,617	0.1	0.2	2.3	11.0	30.1	38.1	18.1	5.58
고용원을 둔 사업자	248	1.0	-	1.6	13.4	26.1	35.2	22.7	5.60
고용원이 없는 자영자	1,637	-	0.6	2.3	10.5	27.3	39.1	20.1	5.62
무급가족종사자	139	-	-	3.6	21.7	19.7	33.9	21.1	5.47
해당없음(무직)	3,857	0.1	0.1	1.9	12.3	30.0	37.5	18.2	5.57
가구 소득									
100만원 미만	921	0.1	0.2	2.2	15.3	29.3	37.6	15.4	5.48
100-200만원	1,007	0.2	0.1	1.9	14.7	27.7	38.2	17.2	5.53
200-300만원	1,706	0.1	0.2	2.4	13.5	29.7	36.8	17.4	5.52
300-400만원	2,246	0.0	0.1	1.3	10.9	28.7	39.2	19.7	5.65
400-500만원	2,214	0.1	0.3	2.2	10.5	29.2	38.5	19.3	5.61
500-600만원	1,405	0.0	0.3	1.7	8.9	29.7	41.0	18.3	5.64
600만원 이상	999	0.2	0.1	3.8	13.4	31.7	31.9	19.0	5.48

(→ 계속)

(단위: %, 점/7점)

구분	표본수	전혀 중요 하지 않다	중요 하지 않다	다소 중요 하지 않다	보통 이다	다소 중요 하다	중요 하다	매우 중요 하다	평균 (점)
지역규모									
대도시	4,418	0.0	0.1	1.1	8.8	29.9	40.4	19.6	5.68
중소도시	3,524	0.0	0.3	2.6	12.0	29.4	36.6	19.1	5.57
읍면지역	2,556	0.3	0.3	3.6	17.1	28.7	35.0	15.2	5.39
권역									
수도권	3,182	0.0	0.2	2.5	10.3	32.7	36.2	18.2	5.57
강원/제주권	786	0.3	0.9	2.8	25.6	26.0	20.6	23.7	5.33
충청/세종권	1,772	0.1	-	3.4	28.5	29.5	27.2	11.4	5.14
호남권	1,582	0.1	0.3	1.5	6.6	21.7	47.4	22.5	5.81
대경권	1,304	0.1	0.3	1.7	7.3	22.0	49.2	19.4	5.76
동남권	1,872	0.2	0.1	0.8	6.4	29.9	42.3	20.4	5.74
17개 시도									
서울	1,220	0.1	0.1	1.3	9.4	30.5	39.8	18.9	5.65
부산	734	-	-	0.3	8.0	30.0	36.9	24.7	5.78
대구	638	-	0.2	0.1	4.4	22.2	51.9	21.3	5.89
인천	637	-	0.3	1.7	9.1	31.6	38.1	19.2	5.63
광주	475	0.2	-	-	1.0	17.3	56.7	24.7	6.04
대전	493	-	-	1.8	18.1	34.2	30.5	15.3	5.39
울산	425	-	0.8	2.2	8.3	40.2	34.6	14.0	5.47
세종	189	0.3	-	1.8	18.1	32.4	33.9	13.5	5.38
경기	1,325	-	0.3	3.5	11.2	34.6	33.0	17.4	5.49
강원	478	0.4	0.7	3.4	27.0	27.3	20.0	21.2	5.25
충북	501	-	-	2.0	38.0	28.1	25.0	6.9	4.97
충남	589	0.2	-	5.7	30.1	26.7	25.6	11.7	5.07
전북	560	-	0.1	1.2	7.3	21.8	50.5	19.0	5.79
전남	547	0.2	0.8	2.9	10.4	25.2	36.5	24.1	5.66
경북	666	0.2	0.4	3.1	9.9	21.8	46.7	17.8	5.64
경남	713	0.4	-	0.7	4.0	26.2	50.5	18.2	5.80
제주	308	0.2	1.4	1.5	22.2	23.0	22.0	29.8	5.52
장애여부									
장애등록	124	-	-	8.6	14.8	24.0	36.9	15.7	5.36
미등록	160	-	-	1.2	11.8	20.4	46.7	20.0	5.72
해당사항없음	10,214	0.1	0.2	2.1	11.6	29.6	37.8	18.6	5.58

<표 125> 정책중요도: (7) 공휴일과 휴가를 법적으로 보장

(단위: %,점/7점)

구분		표본수	전혀 중요 하지 않다	중요 하지 않다	다소 중요 하지 않다	보통 이다	다소 중요 하다	중요 하다	매우 중요 하다	평균 (점)
전체		10,498	0.2	0.3	1.2	10.5	24.8	39.1	23.9	5.72
성별	남성	5,263	0.2	0.3	1.2	10.2	23.7	39.3	25.2	5.75
	여성	5,235	0.2	0.4	1.2	10.8	25.9	38.9	22.6	5.69
연령	15-19세	696	-	0.3	1.7	10.8	26.8	39.2	21.2	5.66
	20대	1,458	0.3	0.3	1.0	7.6	23.9	40.0	26.9	5.82
	30대	1,560	0.4	0.3	0.7	8.5	25.6	38.9	25.6	5.78
	40대	1,998	0.2	0.7	1.3	9.7	24.0	38.1	26.1	5.75
	50대	2,007	0.2	0.2	1.2	11.0	23.2	40.2	23.9	5.73
	60대	1,422	0.0	0.2	0.8	12.1	24.9	39.6	22.4	5.70
	70세 이상	1,357	0.1	0.2	2.1	15.9	27.3	37.2	17.2	5.50
학력	초졸이하	923	0.3	0.3	2.6	18.8	26.7	37.2	14.0	5.39
	중졸	1,452	-	0.3	1.2	14.5	27.2	37.4	19.4	5.58
	고졸	4,491	0.2	0.3	0.9	9.7	24.3	40.1	24.4	5.76
	대졸이상	3,632	0.3	0.3	1.3	8.6	24.1	38.8	26.7	5.79
동거 가구원 수	1인	2,264	0.4	0.1	1.0	11.2	27.2	40.5	19.7	5.65
	2인	2,171	0.2	0.2	1.6	13.5	24.8	40.1	19.6	5.61
	3인 이상	6,063	0.2	0.4	1.1	9.7	24.4	38.7	25.5	5.76
혼인상태	미혼	2,925	0.3	0.2	1.3	8.7	24.3	39.7	25.6	5.78
	기혼	6,121	0.2	0.4	1.1	10.5	24.7	39.0	24.2	5.73
	사별/이혼/기타	1,452	0.2	0.3	1.8	15.7	27.0	38.1	17.0	5.51
가구주 여부	가구주	5,482	0.2	0.3	1.1	11.4	24.4	38.9	23.7	5.71
	가구주 아님	5,016	0.2	0.3	1.3	9.8	25.0	39.3	24.1	5.74
종사자 지위	임금 봉급 근로자	4,617	0.1	0.3	1.1	9.1	25.4	38.0	26.0	5.77
	고용원을 둔 사업자	248	2.1	-	1.6	15.6	19.6	35.8	25.4	5.60
	고용원이 없는 자영자	1,637	0.3	0.5	1.3	11.8	21.8	39.6	24.7	5.72
	무급가족종사자	139	0.7	0.5	2.2	18.5	20.0	33.9	24.0	5.54
	해당없음(무직)	3,857	0.2	0.2	1.2	11.0	25.6	40.6	21.2	5.68
가구 소득	100만원 미만	921	0.2	0.3	2.0	13.2	27.4	39.0	17.8	5.56
	100-200만원	1,007	0.2	0.1	1.0	14.2	23.7	40.3	20.4	5.64
	200-300만원	1,706	0.1	0.4	1.5	13.2	23.9	38.8	22.2	5.65
	300-400만원	2,246	0.2	0.5	1.2	10.1	22.3	40.9	24.6	5.75
	400-500만원	2,214	0.1	0.1	1.1	9.3	27.0	37.4	25.1	5.75
	500-600만원	1,405	-	0.2	0.8	8.8	24.5	40.8	24.8	5.79
	600만원 이상	999	0.7	0.5	1.2	9.8	25.3	36.9	25.6	5.71

(→ 계속)

(단위: %,점/7점)

구분		표본수	전혀 중요 하지 않다	중요 하지 않다	다소 중요 하지 않다	보통 이다	다소 중요 하다	중요 하다	매우 중요 하다	평균 (점)
지역규모	대도시	4,418	0.2	0.2	0.6	6.1	24.5	42.8	25.6	5.86
	중소도시	3,524	0.2	0.3	1.2	12.1	25.8	35.8	24.6	5.69
	읍면지역	2,556	0.2	0.6	2.6	17.2	23.2	37.4	18.7	5.50
권역	수도권	3,182	0.1	0.3	0.8	8.6	29.1	37.0	24.0	5.73
	강원/제주권	786	0.8	0.7	2.7	27.1	22.5	20.0	26.3	5.35
	충청/세종권	1,772	0.1	0.1	3.1	27.4	27.4	28.6	13.3	5.21
	호남권	1,582	0.2	0.7	1.0	7.3	14.9	46.6	29.5	5.94
	대경권	1,304	0.4	0.4	1.6	7.1	15.5	56.7	18.3	5.80
	동남권	1,872	0.2	0.1	0.6	4.3	22.0	42.2	30.7	5.97
	서울	1,220	0.4	0.1	0.3	5.4	27.0	38.6	28.3	5.87
17개 시도	부산	734	-	-	0.4	5.0	23.9	38.3	32.4	5.97
	대구	638	-	-	0.1	4.2	15.8	59.3	20.7	5.96
	인천	637	-	0.4	1.6	7.9	24.6	44.3	21.1	5.74
	광주	475	-	0.2	-	1.2	13.0	61.5	24.0	6.08
	대전	493	0.4	0.3	1.3	14.7	33.4	35.1	14.9	5.45
	울산	425	-	0.5	1.9	6.4	22.6	38.9	29.7	5.87
	세종	189	-	-	1.6	21.7	26.2	37.2	13.2	5.39
	경기	1,325	0.0	0.5	1.1	11.3	31.8	34.1	21.3	5.62
	강원	478	1.0	0.5	3.2	27.4	24.5	18.0	25.4	5.30
	충북	501	-	-	2.0	38.0	26.8	24.5	8.7	5.00
	충남	589	-	-	5.4	29.3	23.8	25.9	15.6	5.17
	전북	560	0.2	0.1	1.0	8.3	13.1	41.2	36.1	6.02
	전남	547	0.2	1.7	1.8	11.2	18.2	39.7	27.2	5.74
	경북	666	0.8	0.7	2.9	9.9	15.3	54.3	16.0	5.65
	경남	713	0.4	-	0.2	2.9	19.7	47.4	29.3	6.01
	제주	308	0.2	1.3	1.5	26.2	17.8	24.7	28.4	5.48
장애여부	장애등록	124	-	0.7	7.6	11.4	29.5	27.3	23.5	5.46
	미등록	160	-	-	0.7	16.5	20.0	40.7	22.1	5.67
	해당사항없음	10,214	0.2	0.3	1.1	10.4	24.8	39.2	24.0	5.73

<표 126> 가장 중요한 정책_1순위

(단위: %)

구분		표본수	다양한 여가시설	질 좋은 여가 프로그램 을 개발 및 보급	소외계층 을 위한 여가생활 을 지원	여가와 관련한 전문인력 을 양성 및 배치	공휴일과 휴가를 법적으로 보장	여가관련 동호회를 육성 및 지원	보다 나은 여가생활 을 위해 관련 법규와 제도를 개선
전체		10,498	32.0	20.9	12.0	11.0	9.1	8.6	6.3
성별	남성	5,263	31.8	21.1	11.3	10.6	10.2	9.0	6.0
	여성	5,235	32.2	20.8	12.7	11.5	8.1	8.1	6.6
연령	15-19세	696	29.7	22.3	12.0	12.5	10.2	7.3	6.0
	20대	1,458	31.2	22.3	9.5	11.7	11.2	8.1	5.9
	30대	1,560	29.1	23.1	10.2	10.6	10.6	8.8	7.5
	40대	1,998	31.8	21.3	11.0	10.7	10.2	8.6	6.5
	50대	2,007	34.0	19.7	10.8	11.8	8.1	8.6	7.0
	60대	1,422	31.3	19.5	14.6	11.3	7.4	10.4	5.6
	70세 이상	1,357	36.7	17.9	19.0	9.0	5.1	7.5	4.8
학력	초졸이하	923	34.8	19.0	19.0	9.9	5.0	6.5	5.9
	중졸	1,452	33.3	18.3	15.2	10.5	8.3	8.3	6.0
	고졸	4,491	33.7	20.0	12.4	10.5	8.5	9.1	6.0
	대졸이상	3,632	29.0	23.4	9.2	12.1	10.9	8.4	7.0
동거 가구원 수	1인	2,264	32.6	19.9	14.7	10.9	7.4	9.2	5.3
	2인	2,171	33.6	19.3	15.0	10.2	7.1	9.0	5.8
	3인 이상	6,063	31.6	21.4	10.9	11.3	9.8	8.4	6.6
혼인 상태	미혼	2,925	30.7	22.1	10.1	11.9	11.2	7.6	6.3
	기혼	6,121	32.6	20.4	11.8	11.0	8.6	9.0	6.5
	사별/이혼/기타	1,452	31.8	20.8	19.4	8.9	6.1	8.2	4.9
가구주 여부	가구주	5,482	31.9	20.8	12.3	10.5	9.2	9.4	5.9
	가구주 아님	5,016	32.1	21.0	11.8	11.5	9.1	7.9	6.6
종사자 지위	임금.보급 근로자	4,617	28.9	22.1	10.6	12.0	11.3	8.7	6.5
	고용원을 둔 사업자	248	36.9	21.3	5.1	10.2	8.2	13.0	5.2
	고용원이 없는 자영자	1,637	35.8	17.7	12.2	10.5	7.7	9.6	6.5
	무급가족종사자	139	31.0	15.8	19.5	12.2	9.4	6.2	5.8
	해당없음(무직)	3,857	34.1	20.8	13.8	10.1	7.2	7.9	6.2
가구 소득	100만원 미만	921	37.1	14.9	19.2	9.4	5.6	8.6	5.2
	100-200만원	1,007	31.8	20.5	18.1	9.6	6.6	8.1	5.4
	200-300만원	1,706	32.8	20.4	14.6	10.4	7.9	8.8	5.1
	300-400만원	2,246	34.8	21.1	11.3	11.6	6.1	8.7	6.3
	400-500만원	2,214	28.6	22.8	11.5	11.0	10.5	8.4	7.1
	500-600만원	1,405	31.5	22.0	9.7	11.9	10.4	9.7	4.9
	600만원 이상	999	31.9	18.7	8.4	11.2	13.7	7.3	8.7

(→ 계속)

(단위: %)

구분		표본수	다양한 여가시설	질 좋은 여가 프로그램 을 개발 및 보급	소외계층 을 위한 여가생활 을 지원	여가와 관련한 전문인력 을 양성 및 배치	공휴일과 휴가를 법적으로 보장	여가관련 동호회를 육성 및 지원	보다 나은 여가생활 을 위해 관련 법규와 제도를 개선
지역 규모	대도시	4,418	31.5	22.3	10.9	11.8	7.9	9.3	6.2
	중소도시	3,524	33.7	19.8	11.9	9.9	10.5	7.5	6.7
	읍면지역	2,556	29.8	19.8	14.7	11.6	9.1	9.0	5.9
권역	수도권	3,182	31.1	21.7	9.5	11.2	12.1	7.4	7.0
	강원/제주권	786	30.3	19.7	17.7	9.0	8.4	5.6	9.4
	충청/세종권	1,772	26.4	18.1	15.5	13.2	6.1	13.0	7.8
	호남권	1,582	32.3	24.0	13.1	10.6	7.1	9.7	3.2
	대경권	1,304	32.4	16.7	17.4	12.6	5.9	9.6	5.5
	동남권	1,872	39.0	21.4	11.7	8.8	5.4	8.7	5.0
	서울	1,220	29.2	20.7	10.7	12.6	11.1	8.4	7.2
17개 시도	부산	734	33.4	26.3	11.3	10.7	3.6	8.8	5.7
	대구	638	35.0	19.0	12.4	16.3	2.5	10.4	4.2
	인천	637	32.0	26.8	7.6	9.0	9.0	8.3	7.3
	광주	475	34.0	27.8	13.2	9.2	2.8	10.2	2.9
	대전	493	23.9	20.3	14.3	15.5	5.1	15.5	5.4
	울산	425	41.5	13.6	12.9	9.6	7.9	11.1	3.4
	세종	189	19.4	24.9	16.8	13.3	5.1	9.6	10.9
	경기	1,325	32.4	21.3	9.1	10.7	13.5	6.4	6.7
	강원	478	28.9	19.3	18.9	9.4	8.5	6.1	8.9
	충북	501	27.6	18.2	15.8	11.9	5.9	11.9	8.7
	충남	589	28.1	15.5	16.0	12.5	7.1	12.5	8.3
	전북	560	42.8	22.1	12.3	9.7	5.8	4.9	2.3
	전남	547	20.2	22.7	14.0	12.5	11.8	14.3	4.5
	경북	666	30.0	14.5	21.9	9.1	9.0	8.9	6.6
	경남	713	44.0	18.9	11.7	6.5	6.3	7.8	4.7
	제주	308	33.8	20.6	14.8	7.9	8.1	4.3	10.5
장애 여부	장애등록	124	28.4	16.5	27.5	10.0	9.0	1.7	6.9
	미등록	160	25.1	15.9	17.1	15.7	3.3	12.1	10.7
	해당사항없음	10,214	32.2	21.0	11.8	11.0	9.2	8.6	6.2

<표 127> 가장 중요한 정책_1+2+3순위

(단위: %)

구분	표본수	질 좋은 여가프로그램을 개발 및 보급	다양한 여가시설	여가와 관련한 전문인력을 양성 및 배치	소외계층을 위한 여가생활을 지원	여가관련 동호회를 육성 및 지원	공휴일과 휴가를 법적으로 보장	보다 나은 여가생활을 위해 관련 법규와 제도를 개선
전체	10,498	62.0	59.5	43.0	39.8	33.0	31.3	31.1
성별								
남성	5,263	61.4	58.5	41.8	39.7	33.9	33.1	31.2
여성	5,235	62.6	60.5	44.1	39.8	32.0	29.6	30.9
연령								
15-19세	696	62.2	61.0	46.4	36.9	33.5	30.3	29.1
20대	1,458	63.1	59.4	40.4	36.3	32.6	35.5	32.4
30대	1,560	63.5	58.6	42.4	36.1	33.5	34.5	31.2
40대	1,998	60.4	58.9	44.3	38.6	34.6	32.3	30.4
50대	2,007	61.5	59.9	45.0	40.2	32.5	29.9	30.8
60대	1,422	60.0	59.1	41.8	43.6	33.9	30.1	31.0
70세 이상	1,357	64.2	61.1	41.2	48.7	29.5	23.4	31.8
학력								
초졸이하	923	62.6	61.9	44.0	50.1	26.0	23.2	31.6
중졸	1,452	61.8	60.5	43.1	43.1	30.8	29.4	31.4
고졸	4,491	62.5	60.7	42.5	40.0	34.0	30.2	29.8
대졸이상	3,632	61.4	57.3	43.4	36.5	33.7	34.8	32.4
동거 가구원 수								
1인	2,264	61.6	59.4	41.2	42.5	36.2	28.8	30.0
2인	2,171	61.2	59.6	41.8	46.2	32.9	27.9	30.2
3인 이상	6,063	62.3	59.5	43.5	37.9	32.6	32.5	31.4
혼인 상태								
미혼	2,925	63.0	59.5	41.7	35.9	32.7	34.9	31.9
기혼	6,121	61.6	59.7	43.9	40.2	33.3	30.3	30.6
사별/이혼/기타	1,452	62.1	58.4	40.2	48.6	31.4	27.5	31.4
가구주 여부								
가구주	5,482	61.0	58.6	42.1	41.9	34.2	31.7	30.3
가구주 아님	5,016	62.8	60.3	43.7	38.1	32.0	31.0	31.7
종사자 지위								
임금·보급 근로자	4,617	60.4	57.4	43.8	37.6	34.0	35.4	31.0
고용원을 둔 사업자	248	59.8	62.8	37.0	34.8	36.2	28.0	40.3
고용원이 없는 자영자	1,637	62.3	62.2	43.4	41.9	31.1	28.8	30.0
무급가족종사자	139	51.4	62.3	48.1	45.5	33.0	22.8	36.2
해당없음(무직)	3,857	64.3	60.7	42.1	41.8	32.2	27.9	30.7
가구 소득								
100만원 미만	921	63.3	63.2	40.4	51.0	29.6	26.0	26.6
100-200만원	1,007	60.6	58.6	41.1	47.9	32.0	26.4	32.9
200-300만원	1,706	60.9	58.0	44.3	42.2	33.3	30.9	30.1
300-400만원	2,246	63.4	61.7	44.7	37.9	32.3	29.9	29.8
400-500만원	2,214	62.0	56.2	43.2	39.8	34.1	32.1	32.4
500-600만원	1,405	62.9	60.5	45.7	36.6	33.6	31.6	28.8
600만원 이상	999	60.2	61.4	37.0	35.6	32.9	37.1	35.2

(→ 계속)

(단위: %)

구분	표본수	질 좋은 여가프로그램을 개발 및 보급	다양한 여가시설	여가와 관련한 전문인력을 양성 및 배치	소외계층을 위한 여가생활을 지원	여가관련 동호회를 육성 및 지원	공휴일과 휴가를 법적으로 보장	보다 나은 여가생활을 위해 관련 법규와 제도를 개선
지역규모								
대도시	4,418	62.6	60.0	42.6	38.7	35.5	30.0	30.4
중소도시	3,524	61.8	59.4	42.2	40.3	30.0	33.4	32.5
읍면지역	2,556	61.1	58.7	45.4	41.2	33.1	30.3	29.6
권역								
수도권	3,182	61.3	56.8	44.6	34.9	34.3	34.5	33.2
강원/제주권	786	67.3	56.1	51.7	43.8	22.7	25.9	32.2
충청/세종권	1,772	61.9	57.6	41.3	41.8	38.7	26.7	31.4
호남권	1,582	58.9	61.6	38.1	57.0	29.2	27.9	27.1
대경권	1,304	62.2	67.5	41.1	44.4	34.5	21.6	28.2
동남권	1,872	64.7	63.9	41.0	38.8	29.1	34.1	27.9
17개 시도								
서울	1,220	63.7	61.2	42.2	33.9	32.3	33.7	32.6
부산	734	62.8	57.0	38.4	44.2	33.8	31.4	32.4
대구	638	66.4	66.3	49.1	43.7	39.0	12.7	22.7
인천	637	59.2	49.8	50.1	32.9	46.1	30.4	31.2
광주	475	63.6	62.1	42.7	54.5	35.1	17.2	24.8
대전	493	60.8	55.9	43.1	42.4	37.6	26.9	32.2
울산	425	51.8	69.4	31.6	47.0	36.5	42.5	20.6
세종	189	55.2	61.7	49.5	36.1	36.1	26.1	34.9
경기	1,325	60.0	55.0	45.2	36.2	33.0	36.2	34.1
강원	478	68.7	54.4	55.3	40.9	24.8	25.1	30.6
충북	501	66.4	61.5	37.6	45.5	37.4	22.5	28.3
충남	589	60.1	55.3	41.6	39.3	40.7	29.9	32.8
전북	560	56.9	71.3	30.3	60.3	19.5	39.3	22.4
전남	547	57.1	51.3	42.2	55.6	34.3	25.2	33.7
경북	666	58.4	68.6	33.8	45.0	30.4	29.8	33.2
경남	713	71.2	69.3	46.9	30.4	21.7	34.0	25.8
제주	308	64.0	60.2	43.1	50.8	17.7	28.0	36.3
장애여부								
장애등록	124	56.5	62.9	33.8	62.1	21.8	31.0	31.9
미등록	160	44.7	66.2	48.0	46.8	36.0	23.4	34.8
해당사항없음	10,214	62.3	59.4	43.0	39.5	33.0	31.4	31.0

<표 128> 정책만족도: (1) 다양한 여가시설

(단위: %,점/7점)

구분		표본수	매우 만족 하지 않는다	만족 하지 않는다	다소 만족 하지 않는다	보통 이다	다소 만족 한다	만족 한다	매우 만족 한다	평균 (점)
전체		10,498	0.2	0.5	3.0	24.1	40.5	28.3	3.4	5.03
성별	남성	5,263	0.1	0.6	3.1	24.3	40.0	28.6	3.3	5.03
	여성	5,235	0.3	0.5	2.8	23.8	41.1	28.1	3.5	5.03
연령	15-19세	696	-	1.2	3.3	28.0	35.9	28.8	2.7	4.96
	20대	1,458	0.4	0.2	2.1	25.0	40.9	28.5	2.9	5.03
	30대	1,560	0.0	1.2	3.0	22.5	42.4	27.3	3.6	5.02
	40대	1,998	0.2	0.3	3.6	21.5	42.4	28.1	3.8	5.05
	50대	2,007	-	0.5	2.4	24.6	38.1	30.2	4.2	5.08
	60대	1,422	0.1	0.3	3.6	24.2	39.5	29.9	2.4	5.02
	70세 이상	1,357	0.4	0.3	2.8	26.0	42.1	24.9	3.4	4.97
학력	초졸이하	923	0.2	0.7	3.2	29.6	39.5	24.7	2.1	4.90
	중졸	1,452	0.4	0.9	4.0	23.7	40.3	28.1	2.7	4.98
	고졸	4,491	0.1	0.3	2.6	23.9	40.3	29.1	3.7	5.06
	대졸이상	3,632	0.2	0.7	3.1	23.3	41.1	28.1	3.5	5.03
동거 가구원 수	1인	2,264	0.2	0.3	2.8	24.6	40.0	28.6	3.5	5.04
	2인	2,171	0.3	0.6	3.0	22.8	41.9	27.7	3.7	5.03
	3인 이상	6,063	0.1	0.6	3.0	24.3	40.3	28.5	3.3	5.03
혼인상태	미혼	2,925	0.2	0.8	2.5	25.6	39.7	28.0	3.1	5.00
	기혼	6,121	0.1	0.4	3.1	23.0	41.1	28.8	3.4	5.05
	사별/이혼/기타	1,452	0.3	0.3	3.3	26.8	38.9	26.3	4.2	4.99
가구주 여부	가구주	5,482	0.1	0.5	3.2	24.5	39.8	28.8	3.1	5.02
	가구주 아님	5,016	0.2	0.6	2.7	23.7	41.2	27.9	3.7	5.04
종사자 지위	임금·보급 근로자	4,617	0.1	0.5	3.3	23.3	40.5	29.1	3.3	5.04
	고용원을 둔 사업자	248	0.1	0.1	1.6	26.0	40.2	27.1	4.8	5.07
	고용원이 없는 자영자	1,637	0.1	0.5	4.0	23.5	40.2	28.5	3.3	5.02
	무급가족종사자	139	-	-	4.8	21.6	37.9	30.8	4.8	5.09
가구 소득	해당없음(무직)	3,857	0.2	0.7	2.3	25.2	40.8	27.4	3.4	5.02
	100만원 미만	921	1.1	0.2	3.2	24.9	42.0	25.7	2.8	4.95
	100-200만원	1,007	0.0	0.6	3.3	23.5	44.6	25.5	2.4	4.98
	200-300만원	1,706	0.2	0.7	3.5	25.6	37.7	28.5	3.7	5.01
	300-400만원	2,246	0.1	0.4	2.6	23.9	40.7	28.4	4.0	5.06
	400-500만원	2,214	0.1	0.4	3.0	22.7	40.2	30.0	3.4	5.06
	500-600만원	1,405	0.0	-	2.4	22.0	43.1	29.4	3.1	5.09
	600만원 이상	999	0.3	1.5	3.4	27.7	37.5	26.2	3.3	4.93

(→ 계속)

(단위: %,점/7점)

구분		표본수	매우 만족 하지 않는다	만족 하지 않는다	다소 만족 하지 않는다	보통 이다	다소 만족 한다	만족 한다	매우 만족 한다	평균 (점)
지역규모	대도시	4,418	0.1	0.5	2.1	22.8	39.7	30.9	3.8	5.10
	중소도시	3,524	0.1	0.5	3.4	25.5	41.6	26.6	2.2	4.97
	읍면지역	2,556	0.5	0.5	4.0	24.0	40.2	26.1	4.7	5.00
권역	수도권	3,182	0.1	0.5	3.1	22.0	42.8	28.3	3.2	5.05
	강원/제주권	786	2.4	2.9	8.2	56.3	21.9	5.5	2.8	4.20
	충청/세종권	1,772	0.1	0.1	2.2	34.3	36.0	25.6	1.8	4.90
	호남권	1,582	-	0.6	3.1	26.7	41.2	20.8	7.5	5.01
	대경권	1,304	-	0.1	1.8	15.7	39.7	40.8	1.9	5.25
	동남권	1,872	0.0	0.5	2.2	18.5	41.8	33.4	3.6	5.16
	서울	1,220	0.2	1.0	3.3	26.9	39.4	26.1	3.0	4.95
17개 시도	부산	734	-	0.2	0.9	18.4	46.3	30.4	3.8	5.17
	대구	638	-	-	0.2	12.3	39.8	45.4	2.4	5.37
	인천	637	-	-	0.7	17.8	30.1	42.3	9.1	5.41
	광주	475	-	0.2	1.7	20.4	50.4	21.1	6.2	5.09
	대전	493	0.2	-	0.8	26.9	35.4	33.7	3.1	5.11
	울산	425	0.1	0.3	4.6	21.7	29.7	32.7	10.8	5.22
	세종	189	1.1	0.4	2.7	35.1	32.8	23.9	4.0	4.86
	경기	1,325	0.1	0.2	3.5	19.1	48.2	26.8	2.0	5.04
	강원	478	2.7	2.7	8.0	58.7	21.7	3.4	2.7	4.15
	충북	501	-	0.1	1.6	29.2	43.4	24.9	0.8	4.94
	충남	589	-	0.2	3.5	43.1	31.2	20.7	1.3	4.73
	전북	560	-	0.2	3.4	38.7	34.6	16.8	6.1	4.83
	전남	547	-	1.2	3.9	19.8	40.4	24.5	10.1	5.13
	경북	666	-	0.2	3.2	18.8	39.7	36.6	1.6	5.14
	경남	713	-	0.8	2.9	17.5	41.3	36.7	0.8	5.13
	제주	308	1.5	3.4	8.8	50.4	22.3	10.4	3.2	4.32
	장애등록	124	2.2	-	3.4	47.5	29.2	16.6	1.2	4.56
장애여부	미등록	160	0.4	-	3.1	18.7	39.7	36.4	1.8	5.14
	해당사항없음	10,214	0.1	0.5	3.0	23.9	40.7	28.3	3.4	5.03

<표 129> 정책만족도: (2) 질 좋은 여가프로그램 개발/보급

(단위: %,점/7점)

구분	표본수	매우 만족 하지 않는다	만족 하지 않는다	다소 만족 하지 않는다	보통 이다	다소 만족 한다	만족 한다	매우 만족 한다	평균 (점)
전체	10,498	0.2	0.6	6.1	27.1	35.7	23.8	6.5	4.95
성별									
남성	5,263	0.2	0.6	6.3	26.6	36.4	23.1	6.7	4.95
여성	5,235	0.3	0.6	5.9	27.7	34.9	24.5	6.2	4.95
연령									
15-19세	696	0.4	0.6	7.0	28.2	33.1	23.6	7.2	4.93
20대	1,458	0.4	0.4	5.1	28.1	35.2	23.8	7.2	4.97
30대	1,560	0.2	0.8	7.1	24.7	36.8	24.6	6.0	4.95
40대	1,998	0.1	0.6	5.9	26.5	35.0	25.2	6.7	4.98
50대	2,007	0.0	0.8	6.1	26.0	35.8	24.6	6.8	4.98
60대	1,422	0.3	0.4	5.8	28.0	36.9	23.3	5.3	4.92
70세 이상	1,357	0.4	0.7	6.6	30.9	35.6	19.7	6.2	4.84
학력									
초졸이하	923	0.3	0.7	8.1	31.1	35.4	18.3	6.1	4.80
중졸	1,452	0.5	0.8	7.0	29.1	34.0	21.9	6.5	4.87
고졸	4,491	0.2	0.4	5.7	26.2	36.0	24.6	6.8	4.98
대졸이상	3,632	0.2	0.7	5.9	26.9	35.9	24.5	6.1	4.95
동거 가구원 수									
1인	2,264	0.1	0.6	5.4	29.0	33.0	25.4	6.4	4.96
2인	2,171	0.4	0.5	7.2	25.4	36.1	23.4	7.0	4.95
3인 이상	6,063	0.2	0.6	6.0	27.3	35.9	23.6	6.3	4.94
혼인상태									
미혼	2,925	0.3	0.5	6.1	27.8	35.1	23.0	7.1	4.94
기혼	6,121	0.2	0.6	6.0	26.3	36.3	24.3	6.4	4.96
사별/이혼/기타	1,452	0.4	0.8	7.3	31.2	32.9	22.2	5.2	4.83
가구주 여부									
가구주	5,482	0.2	0.7	6.0	27.7	35.5	23.8	6.1	4.93
가구주 아님	5,016	0.3	0.5	6.2	26.7	35.8	23.8	6.8	4.96
종사자 지위									
임금·봉급 근로자	4,617	0.1	0.5	6.1	26.7	34.5	25.6	6.5	4.98
고용원을 둔 사업자	248	0.1	-	5.0	22.9	46.5	21.3	4.4	4.97
고용원이 없는 자영자	1,637	0.2	0.9	7.1	24.4	37.8	22.7	6.9	4.94
무급가족종사자	139	-	-	7.4	26.4	38.0	23.3	4.9	4.92
해당없음(무직)	3,857	0.4	0.7	5.8	28.9	35.4	22.3	6.4	4.91
가구 소득									
100만원 미만	921	1.2	0.9	5.0	32.5	34.1	21.2	5.1	4.81
100-200만원	1,007	0.1	0.4	7.6	29.2	37.4	20.1	5.1	4.84
200-300만원	1,706	0.3	0.8	7.8	26.0	33.1	25.3	6.8	4.93
300-400만원	2,246	0.2	0.5	6.0	24.3	37.5	22.1	9.4	5.02
400-500만원	2,214	0.2	0.7	4.9	25.9	35.8	26.1	6.4	5.01
500-600만원	1,405	-	0.1	5.8	26.4	33.8	28.5	5.4	5.01
600만원 이상	999	0.3	0.9	7.0	32.9	37.1	17.7	4.1	4.75

(→ 계속)

(단위: %,점/7점)

구분	표본수	매우 만족 하지 않는다	만족 하지 않는다	다소 만족 하지 않는다	보통 이다	다소 만족 한다	만족 한다	매우 만족 한다	평균 (점)
지역규모									
대도시	4,418	0.2	0.6	5.1	25.1	36.9	26.0	6.1	5.00
중소도시	3,524	0.1	0.6	5.7	30.0	36.7	20.3	6.6	4.90
읍면지역	2,556	0.5	0.7	9.3	25.9	30.9	25.8	6.9	4.91
권역									
수도권	3,182	0.1	0.4	5.5	27.3	38.0	25.6	3.0	4.92
강원/제주권	786	2.6	2.9	9.7	56.4	20.6	5.0	2.8	4.16
충청/세종권	1,772	0.0	0.4	6.3	28.6	40.3	20.7	3.7	4.86
호남권	1,582	-	0.5	6.0	27.3	35.3	18.6	12.4	5.03
대경권	1,304	0.2	0.6	4.1	14.6	41.3	31.6	7.6	5.22
동남권	1,872	0.2	0.8	8.4	25.7	25.5	23.5	15.8	5.09
17개 시도									
서울	1,220	0.4	0.7	5.3	30.9	39.3	20.6	2.7	4.81
부산	734	0.2	-	3.7	26.7	32.4	27.7	9.3	5.11
대구	638	0.2	-	0.6	10.1	46.7	35.8	6.5	5.37
인천	637	-	-	4.8	14.3	24.9	43.9	12.2	5.44
광주	475	-	0.2	4.8	20.8	36.4	25.1	12.6	5.19
대전	493	-	0.4	3.3	24.4	40.8	25.4	5.8	5.05
울산	425	0.3	3.9	17.2	24.0	24.6	18.1	11.9	4.70
세종	189	-	1.3	7.9	33.9	33.4	21.1	2.4	4.72
경기	1,325	-	0.3	5.8	27.4	40.0	25.3	1.2	4.88
강원	478	3.1	2.2	9.0	59.1	20.8	3.0	2.9	4.13
충북	501	-	-	1.2	23.2	52.8	20.1	2.8	5.00
충남	589	0.0	0.5	12.1	35.0	31.6	17.7	3.0	4.63
전북	560	-	0.1	5.9	38.0	36.5	13.2	6.3	4.75
전남	547	-	1.0	7.0	21.7	33.2	18.7	18.4	5.17
경북	666	0.2	1.1	7.3	18.6	36.4	27.8	8.6	5.08
경남	713	-	0.6	10.4	25.4	18.7	20.9	24.0	5.21
제주	308	1.4	4.6	11.3	49.9	20.3	10.1	2.5	4.23
장애여부									
장애등록	124	2.2	0.8	14.4	37.5	28.3	15.2	1.5	4.41
미등록	160	1.1	0.9	1.9	26.9	38.2	27.3	3.7	4.97
해당사항없음	10,214	0.2	0.6	6.1	27.0	35.7	23.8	6.6	4.95

<표 130> 정책만족도: (3) 여가 관련 전문인력을 양성 및 배치

(단위: %, 점/7점)

구분	표본수	매우 만족 하지 않는다	만족 하지 않는다	다소 만족 하지 않는다	보통 이다	다소 만족 한다	만족 한다	매우 만족 한다	평균 (점)
전체	10,498	0.2	0.8	8.1	31.9	32.5	22.0	4.5	4.80
성별									
남성	5,263	0.1	0.6	8.6	31.3	32.0	22.9	4.5	4.81
여성	5,235	0.3	0.9	7.7	32.5	32.9	21.2	4.5	4.79
연령									
15-19세	696	0.2	1.1	8.9	33.2	31.1	21.5	3.8	4.74
20대	1,458	0.2	0.7	8.6	31.9	33.3	20.7	4.6	4.78
30대	1,560	0.1	1.0	8.2	32.3	30.5	22.7	5.2	4.81
40대	1,998	0.1	0.5	7.8	32.0	31.2	24.0	4.4	4.83
50대	2,007	0.1	0.8	7.6	30.8	33.2	23.2	4.5	4.84
60대	1,422	0.1	0.5	8.2	31.4	34.6	21.3	3.9	4.79
70세 이상	1,357	0.5	1.1	8.4	32.8	33.6	18.9	4.6	4.73
학력									
초졸이하	923	0.2	0.9	8.4	36.6	30.4	19.1	4.5	4.71
중졸	1,452	0.5	1.5	9.4	30.6	33.9	19.5	4.5	4.73
고졸	4,491	0.1	0.6	7.7	31.0	33.9	22.1	4.6	4.83
대졸이상	3,632	0.1	0.7	8.2	32.6	30.6	23.4	4.4	4.80
동거 가구원 수									
1인	2,264	0.3	0.9	8.8	31.8	31.3	22.0	4.8	4.78
2인	2,171	0.3	0.4	8.3	31.6	33.5	20.6	5.3	4.80
3인 이상	6,063	0.1	0.9	8.0	32.0	32.4	22.4	4.3	4.80
혼인상태									
미혼	2,925	0.2	0.8	9.0	32.4	31.8	21.0	4.8	4.77
기혼	6,121	0.1	0.6	7.7	31.4	32.8	22.8	4.5	4.83
사별/이혼/기타	1,452	0.5	1.8	9.1	33.6	31.9	19.5	3.6	4.67
가구주 여부									
가구주	5,482	0.2	0.6	8.5	31.9	31.8	22.7	4.2	4.80
가구주 아님	5,016	0.2	0.9	7.8	31.9	33.0	21.5	4.7	4.80
종사자 지위									
임금·봉급 근로자	4,617	0.1	0.5	8.0	31.7	31.0	23.9	4.7	4.84
고용원을 둔 사업자	248	0.1	0.5	5.0	34.4	33.4	22.6	4.1	4.85
고용원이 없는 자영자	1,637	0.1	0.8	8.4	29.5	35.5	22.3	3.3	4.79
무급가족종사자	139	0.3	1.2	11.6	30.4	25.5	23.5	7.5	4.80
해당없음(무직)	3,857	0.3	1.1	8.3	32.8	33.2	19.7	4.6	4.75
가구 소득									
100만원 미만	921	1.4	0.8	9.2	31.2	33.6	18.9	5.0	4.71
100-200만원	1,007	0.1	0.8	8.8	35.6	31.5	18.7	4.5	4.72
200-300만원	1,706	0.2	1.0	8.5	32.6	31.1	22.3	4.3	4.78
300-400만원	2,246	0.1	0.6	7.9	30.0	32.7	22.9	5.8	4.87
400-500만원	2,214	0.1	0.9	7.5	32.2	32.0	22.8	4.5	4.82
500-600만원	1,405	-	0.5	7.3	28.4	35.2	24.2	4.4	4.89
600만원 이상	999	0.2	1.2	9.6	36.6	30.7	19.2	2.5	4.64

(→ 계속)

(단위: %, 점/7점)

구분	표본수	매우 만족 하지 않는다	만족 하지 않는다	다소 만족 하지 않는다	보통 이다	다소 만족 한다	만족 한다	매우 만족 한다	평균 (점)
지역규모									
대도시	4,418	0.1	0.7	6.6	30.5	34.6	22.8	4.7	4.86
중소도시	3,524	0.1	0.9	9.1	35.5	30.4	21.0	3.0	4.70
읍면지역	2,556	0.5	0.7	9.7	28.0	31.9	22.4	6.9	4.85
권역									
수도권	3,182	0.1	0.8	7.9	31.8	33.4	23.2	2.9	4.79
강원/제주권	786	2.5	3.1	10.2	57.6	18.8	5.8	2.0	4.13
충청/세종권	1,772	0.0	0.2	7.0	35.6	33.4	19.8	4.0	4.77
호남권	1,582	-	0.5	8.6	35.8	33.9	14.8	6.3	4.73
대경권	1,304	0.2	0.2	5.6	21.8	33.7	30.2	8.3	5.12
동남권	1,872	0.0	1.2	10.4	26.8	30.9	23.7	7.0	4.86
17개 시도									
서울	1,220	0.2	0.8	6.9	36.0	36.3	17.3	2.5	4.69
부산	734	-	0.4	8.1	30.8	33.6	21.3	5.7	4.84
대구	638	0.2	-	0.9	19.6	39.3	33.4	6.6	5.24
인천	637	-	-	5.7	14.4	25.0	43.7	11.2	5.40
광주	475	-	0.2	7.4	37.5	29.1	21.1	4.7	4.78
대전	493	-	0.2	5.7	23.6	39.2	24.5	6.8	5.03
울산	425	0.2	5.1	9.8	31.1	31.1	13.7	9.0	4.65
세종	189	-	1.1	8.6	29.1	35.7	22.6	2.9	4.79
경기	1,325	-	0.8	9.2	32.4	33.1	23.1	1.3	4.72
강원	478	3.0	2.3	10.1	57.6	19.8	5.1	2.1	4.13
충북	501	-	-	1.1	43.4	36.7	16.7	2.1	4.75
충남	589	0.0	0.3	12.1	39.2	26.5	18.4	3.5	4.61
전북	560	-	0.1	8.5	44.1	30.6	9.4	7.3	4.62
전남	547	-	1.2	9.8	26.0	41.2	15.1	6.7	4.79
경북	666	0.2	0.4	9.9	23.8	28.5	27.4	9.9	5.02
경남	713	-	0.8	13.0	21.0	27.9	29.7	7.5	4.95
제주	308	1.2	4.9	10.5	57.6	16.3	7.5	1.9	4.13
장애여부									
장애등록	124	2.2	1.8	7.9	46.5	27.7	12.3	1.6	4.39
미등록	160	-	2.6	3.0	30.0	39.2	17.8	7.4	4.89
해당사항없음	10,214	0.2	0.7	8.2	31.8	32.4	22.2	4.5	4.80

<표 131> 정책만족도: (4) 다양한 여가시설

(단위: %,점/7점)

구분	표본수	매우 만족 하지 않는다	만족 하지 않는다	다소 만족 하지 않는다	보통 이다	다소 만족 한다	만족 한다	매우 만족 한다	평균 (점)
전체	10,498	0.2	1.0	9.4	31.8	32.6	19.9	5.0	4.76
성별									
남성	5,263	0.2	1.0	9.3	31.5	32.5	20.4	5.2	4.77
여성	5,235	0.3	1.0	9.5	32.1	32.8	19.5	4.9	4.74
연령									
15-19세	696	-	1.0	9.4	33.9	28.5	21.6	5.6	4.77
20대	1,458	0.2	1.2	8.7	32.1	32.5	18.9	6.3	4.77
30대	1,560	0.2	1.0	10.0	28.4	35.8	19.7	4.9	4.77
40대	1,998	0.2	0.7	9.0	33.5	30.6	20.5	5.6	4.78
50대	2,007	0.4	0.8	9.6	31.0	32.7	20.9	4.7	4.76
60대	1,422	0.2	1.4	9.1	30.9	33.2	20.9	4.4	4.76
70세 이상	1,357	0.6	1.0	10.1	34.9	32.8	17.0	3.6	4.64
학력									
초졸이하	923	0.3	1.0	9.9	35.0	35.2	15.6	3.0	4.63
중졸	1,452	0.4	1.3	9.6	34.0	30.8	18.7	5.2	4.70
고졸	4,491	0.2	0.8	9.3	31.5	32.1	20.9	5.3	4.78
대졸이상	3,632	0.3	1.1	9.3	30.9	33.5	20.0	5.0	4.76
동거 가구원 수									
1인	2,264	0.3	1.3	9.7	31.2	32.4	20.4	4.8	4.74
2인	2,171	0.3	0.9	7.9	33.2	33.4	19.2	5.0	4.76
3인 이상	6,063	0.2	1.0	9.7	31.6	32.5	20.0	5.1	4.76
혼인상태									
미혼	2,925	0.1	1.1	9.3	31.5	32.6	19.7	5.7	4.77
기혼	6,121	0.2	0.9	9.1	32.1	32.4	20.4	4.9	4.76
사별/이혼/기타	1,452	0.5	1.2	11.5	31.0	33.8	17.5	4.5	4.67
가구주 여부									
가구주	5,482	0.3	0.9	9.5	32.1	32.7	19.9	4.6	4.74
가구주 아님	5,016	0.2	1.0	9.3	31.6	32.5	19.9	5.4	4.77
종사자 지위									
임금.봉급 근로자	4,617	0.1	1.0	9.2	30.6	33.3	20.8	4.9	4.78
고용원을 둔 사업자	248	0.1	-	10.8	32.5	31.2	18.1	7.4	4.78
고용원이 없는 자영자	1,637	0.5	0.9	9.2	31.9	32.2	20.0	5.3	4.76
무급가족종사자	139	-	0.3	9.1	25.9	31.7	25.3	7.7	4.96
해당없음(무직)	3,857	0.3	1.1	9.6	33.4	32.0	18.8	4.8	4.71
가구 소득									
100만원 미만	921	1.5	0.7	8.4	34.0	34.1	16.8	4.5	4.67
100-200만원	1,007	0.0	1.7	7.7	36.5	30.9	19.3	3.8	4.70
200-300만원	1,706	0.3	1.4	9.8	32.3	31.0	20.3	4.9	4.73
300-400만원	2,246	0.2	0.8	8.9	31.1	32.5	20.4	6.0	4.80
400-500만원	2,214	0.1	0.8	9.1	30.9	32.8	20.3	6.0	4.81
500-600만원	1,405	-	0.5	8.9	29.6	35.8	20.7	4.5	4.80
600만원 이상	999	0.4	1.5	12.1	33.8	30.3	18.6	3.4	4.61

(→ 계속)

(단위: %,점/7점)

구분	표본수	매우 만족 하지 않는다	만족 하지 않는다	다소 만족 하지 않는다	보통 이다	다소 만족 한다	만족 한다	매우 만족 한다	평균 (점)
지역규모									
대도시	4,418	0.2	1.1	8.6	32.4	32.8	20.0	5.0	4.76
중소도시	3,524	0.1	0.7	10.0	33.1	32.9	18.3	4.9	4.72
읍면지역	2,556	0.5	1.5	10.0	27.8	31.7	23.0	5.5	4.80
권역									
수도권	3,182	0.2	1.0	10.1	30.8	34.1	20.2	3.6	4.73
강원/제주권	786	2.7	2.3	12.7	56.9	18.0	5.0	2.4	4.10
충청/세종권	1,772	0.0	0.3	11.1	33.8	31.0	19.5	4.4	4.72
호남권	1,582	-	0.6	7.9	37.1	30.0	14.3	10.2	4.80
대경권	1,304	0.1	0.3	3.8	23.2	35.7	29.6	7.4	5.12
동남권	1,872	0.1	1.7	9.5	29.2	32.5	20.9	6.1	4.79
17개 시도									
서울	1,220	0.4	1.5	10.9	37.1	34.5	13.6	2.0	4.53
부산	734	-	0.5	8.0	32.7	34.4	18.4	6.0	4.80
대구	638	0.1	0.1	1.6	21.2	36.3	35.6	5.0	5.20
인천	637	-	-	3.0	18.5	29.9	37.5	11.3	5.36
광주	475	-	-	10.7	35.4	27.1	16.4	10.3	4.80
대전	493	-	-	7.0	24.6	35.5	26.1	6.8	5.01
울산	425	0.9	6.0	14.1	40.8	17.7	12.0	8.5	4.38
세종	189	-	1.5	4.8	35.5	32.7	19.3	6.2	4.82
경기	1,325	0.1	0.9	11.1	28.7	34.8	21.3	3.1	4.74
강원	478	3.0	2.1	12.8	56.1	19.2	3.8	2.9	4.10
충북	501	-	0.3	5.6	40.1	36.4	15.7	1.9	4.67
충남	589	0.0	0.2	18.9	35.2	23.6	17.8	4.2	4.52
전북	560	-	0.2	5.9	47.6	30.8	10.9	4.7	4.60
전남	547	-	1.4	7.6	27.7	31.6	15.9	15.7	5.00
경북	666	0.1	0.4	5.8	25.0	35.0	24.0	9.6	5.05
경남	713	-	1.5	9.4	21.5	35.7	26.5	5.3	4.92
제주	308	1.9	2.7	12.4	59.0	15.1	7.8	1.1	4.11
장애여부									
장애등록	124	2.2	1.3	12.5	38.1	32.3	13.1	0.6	4.39
미등록	160	0.5	1.5	4.4	30.5	37.9	20.6	4.6	4.84
해당사항없음	10,214	0.2	1.0	9.4	31.8	32.5	20.0	5.1	4.76

<표 132> 정책만족도: (5) 소외계층을 위한 여가생활 지원

(단위: %,점/7점)

구분	표본수	매우 만족 하지 않는다	만족 하지 않는다	다소 만족 하지 않는다	보통 이다	다소 만족 한다	만족 한다	매우 만족 한다	평균 (점)
전체	10,498	0.3	1.8	10.4	29.3	33.9	19.6	4.6	4.72
성별									
남성	5,263	0.3	1.9	10.1	29.1	34.1	19.9	4.6	4.73
여성	5,235	0.3	1.7	10.7	29.5	33.8	19.3	4.7	4.71
연령									
15-19세	696	0.6	1.3	8.6	32.1	34.0	18.7	4.7	4.73
20대	1,458	0.5	1.7	12.3	28.9	32.6	19.0	5.0	4.68
30대	1,560	0.3	1.9	10.9	29.2	32.9	20.4	4.4	4.71
40대	1,998	0.2	1.5	9.5	28.5	35.9	19.5	4.9	4.76
50대	2,007	0.1	1.7	10.7	28.7	34.1	20.2	4.5	4.74
60대	1,422	0.4	2.5	8.7	28.2	34.7	21.4	4.2	4.75
70세 이상	1,357	0.5	1.8	10.9	32.2	33.0	17.2	4.5	4.65
학력									
초졸이하	923	0.5	2.4	11.2	31.7	31.9	17.8	4.5	4.64
중졸	1,452	0.6	2.0	9.3	31.9	33.1	18.9	4.2	4.69
고졸	4,491	0.1	1.8	10.9	28.6	33.4	20.5	4.5	4.73
대졸이상	3,632	0.4	1.5	10.0	28.8	35.3	19.1	4.8	4.74
동거 가구원 수									
1인	2,264	0.3	2.3	11.1	28.8	34.5	19.0	3.9	4.67
2인	2,171	0.5	1.7	10.9	26.9	32.9	21.2	5.9	4.77
3인 이상	6,063	0.3	1.7	10.2	30.0	34.1	19.4	4.4	4.72
혼인상태									
미혼	2,925	0.5	1.9	11.1	29.7	33.0	19.1	4.7	4.69
기혼	6,121	0.2	1.7	9.9	29.0	34.5	20.1	4.7	4.75
사별/이혼/기타	1,452	0.6	2.1	11.8	30.7	33.3	17.7	3.8	4.62
가구주 여부									
가구주	5,482	0.3	1.9	10.0	29.1	34.8	19.5	4.3	4.72
가구주 아님	5,016	0.3	1.7	10.7	29.5	33.2	19.7	4.9	4.72
종사자 지위									
임금·봉급 근로자	4,617	0.3	1.7	10.2	28.4	35.4	19.7	4.3	4.73
고용원을 둔 사업자	248	0.1	0.1	7.1	28.4	36.4	22.4	5.5	4.90
고용원이 없는 자영자	1,637	0.1	1.9	10.6	29.4	30.6	22.2	5.2	4.76
무급가족종사자	139	-	1.6	8.2	29.9	31.3	21.6	7.4	4.85
해당없음(무직)	3,857	0.4	1.9	10.8	30.4	33.4	18.4	4.6	4.68
가구 소득									
100만원 미만	921	1.4	2.4	10.8	31.0	30.4	19.2	4.7	4.63
100-200만원	1,007	0.1	2.4	10.8	27.1	36.5	17.8	5.4	4.72
200-300만원	1,706	0.7	2.0	10.5	29.2	33.7	20.0	3.8	4.69
300-400만원	2,246	0.3	2.0	10.7	27.2	33.5	20.9	5.4	4.76
400-500만원	2,214	0.1	1.4	10.1	28.2	34.0	21.0	5.2	4.79
500-600만원	1,405	0.1	0.9	8.5	31.5	35.8	19.1	4.0	4.75
600만원 이상	999	0.4	2.5	12.3	32.7	32.4	16.5	3.2	4.56

(→ 계속)

(단위: %,점/7점)

구분	표본수	매우 만족 하지 않는다	만족 하지 않는다	다소 만족 하지 않는다	보통 이다	다소 만족 한다	만족 한다	매우 만족 한다	평균 (점)
지역규모									
대도시	4,418	0.2	1.9	9.4	29.6	32.7	21.6	4.6	4.76
중소도시	3,524	0.3	1.5	11.1	30.7	35.8	16.5	4.0	4.66
읍면지역	2,556	0.6	2.0	11.3	25.8	33.1	21.4	5.8	4.76
권역									
수도권	3,182	0.2	1.6	9.9	31.2	36.7	16.8	3.5	4.67
강원/제주권	786	3.5	4.2	16.2	53.4	16.4	3.8	2.5	3.97
충청/세종권	1,772	0.0	0.3	12.4	30.3	34.2	18.8	4.0	4.71
호남권	1,582	0.3	1.0	10.0	29.8	31.8	17.2	9.9	4.83
대경권	1,304	0.3	0.7	4.5	19.5	36.4	32.8	5.7	5.12
동남권	1,872	0.1	3.8	13.0	21.9	29.4	26.8	5.1	4.77
17개 시도									
서울	1,220	0.2	2.4	9.6	38.3	30.1	16.2	3.2	4.57
부산	734	-	2.7	10.1	24.2	34.6	23.5	4.9	4.81
대구	638	0.2	-	1.2	15.1	40.0	40.5	2.9	5.28
인천	637	-	-	3.8	16.1	41.9	28.0	10.1	5.24
광주	475	0.9	1.2	16.5	27.7	24.6	21.7	7.4	4.69
대전	493	0.1	0.2	9.2	25.7	34.2	25.6	5.0	4.91
울산	425	0.3	6.1	23.2	28.8	18.2	16.8	6.6	4.35
세종	189	-	1.5	7.5	34.5	27.5	22.6	6.4	4.82
경기	1,325	0.3	1.4	11.5	29.3	40.7	14.6	2.3	4.62
강원	478	4.1	3.8	15.0	56.4	15.4	2.9	2.5	3.94
충북	501	-	0.3	6.0	31.4	46.3	13.7	2.3	4.74
충남	589	0.0	0.2	20.2	32.1	26.0	17.3	4.2	4.52
전북	560	0.1	0.4	7.6	39.5	32.0	14.6	5.8	4.70
전남	547	-	1.4	7.2	21.7	37.4	16.3	16.0	5.08
경북	666	0.4	1.3	7.6	23.5	33.1	25.8	8.3	4.98
경남	713	0.1	4.2	12.4	17.2	27.8	33.6	4.7	4.88
제주	308	2.2	5.0	19.1	45.9	18.8	6.2	2.7	4.03
장애여부									
장애등록	124	2.2	3.3	15.3	31.1	31.4	10.6	6.1	4.43
미등록	160	0.6	1.6	8.7	22.6	38.1	25.8	2.6	4.84
해당사항없음	10,214	0.3	1.8	10.4	29.4	33.9	19.6	4.6	4.72

<표 133> 정책만족도: (6) 다양한 여가시설

(단위: %,점/7점)

구분	표본수	매우 만족 하지 않는다	만족 하지 않는다	다소 만족 하지 않는다	보통 이다	다소 만족 한다	만족 한다	매우 만족 한다	평균 (점)
전체	10,498	0.3	1.2	8.3	30.5	34.7	20.6	4.4	4.77
성별									
남성	5,263	0.3	1.2	8.8	29.7	34.8	20.7	4.7	4.78
여성	5,235	0.4	1.2	7.7	31.4	34.6	20.6	4.1	4.77
연령									
15-19세	696	0.7	1.1	7.9	31.7	33.7	19.8	5.1	4.77
20대	1,458	0.6	1.6	8.8	29.0	35.7	20.0	4.3	4.75
30대	1,560	0.3	1.6	8.3	28.4	35.4	21.4	4.5	4.79
40대	1,998	0.2	0.6	8.4	31.6	34.2	20.3	4.7	4.79
50대	2,007	0.0	1.2	7.8	30.9	34.3	20.9	4.8	4.80
60대	1,422	0.5	1.0	8.0	29.6	35.0	21.9	4.0	4.79
70세 이상	1,357	0.4	1.2	8.6	33.5	33.6	19.2	3.4	4.70
학력									
초졸이하	923	0.2	1.3	9.1	33.9	34.1	18.2	3.2	4.68
중졸	1,452	0.7	1.3	9.2	32.4	30.8	21.1	4.6	4.73
고졸	4,491	0.2	1.3	8.1	29.1	35.9	21.1	4.3	4.80
대졸이상	3,632	0.4	1.0	8.1	31.0	34.6	20.2	4.7	4.78
동거 가구원 수									
1인	2,264	0.2	1.3	8.8	29.6	35.5	21.1	3.5	4.76
2인	2,171	0.5	1.1	7.5	30.5	33.3	22.6	4.4	4.81
3인 이상	6,063	0.3	1.2	8.4	30.6	34.9	20.1	4.6	4.77
혼인상태									
미혼	2,925	0.5	1.5	8.4	29.2	35.5	20.3	4.5	4.77
기혼	6,121	0.2	1.0	8.1	30.8	34.2	21.0	4.5	4.79
사별/이혼/기타	1,452	0.5	1.4	8.8	32.3	35.5	18.5	3.0	4.69
가구주 여부									
가구주	5,482	0.3	1.2	8.8	30.6	34.1	20.9	4.1	4.76
가구주 아님	5,016	0.4	1.2	7.8	30.4	35.2	20.4	4.6	4.78
종사자 지위									
임금.봉급 근로자	4,617	0.3	1.1	8.8	30.1	33.7	21.3	4.6	4.79
고용원을 둔 사업자	248	0.1	0.9	4.4	26.3	46.0	19.7	2.6	4.87
고용원이 없는 자영자	1,637	0.3	1.5	8.4	29.9	34.0	20.8	5.1	4.79
무급가족종사자	139	-	1.5	9.6	25.1	35.3	25.2	3.3	4.83
해당없음(무직)	3,857	0.4	1.2	7.8	31.6	35.2	19.6	4.0	4.75
가구 소득									
100만원 미만	921	1.2	0.8	9.1	33.7	34.3	18.0	2.9	4.65
100-200만원	1,007	0.1	1.5	7.1	32.2	34.3	19.9	4.8	4.78
200-300만원	1,706	0.6	2.2	10.0	28.3	34.1	20.7	4.1	4.72
300-400만원	2,246	0.2	1.1	8.7	28.7	33.3	23.5	4.5	4.82
400-500만원	2,214	0.2	1.0	7.1	29.6	38.5	18.3	5.3	4.81
500-600만원	1,405	0.1	0.7	6.9	31.6	34.4	22.1	4.2	4.83
600만원 이상	999	0.6	1.4	10.3	33.6	30.9	19.7	3.5	4.66

(→ 계속)

(단위: %,점/7점)

구분	표본수	매우 만족 하지 않는다	만족 하지 않는다	다소 만족 하지 않는다	보통 이다	다소 만족 한다	만족 한다	매우 만족 한다	평균 (점)
지역규모									
대도시	4,418	0.2	0.9	6.9	31.1	36.2	20.6	4.1	4.80
중소도시	3,524	0.3	1.2	9.1	31.7	34.2	19.0	4.3	4.73
읍면지역	2,556	0.6	1.8	9.7	26.6	32.1	23.8	5.3	4.81
권역									
수도권	3,182	0.3	0.9	7.1	32.4	35.6	20.1	3.6	4.77
강원/제주권	786	3.1	3.2	12.2	56.4	17.0	6.1	2.1	4.08
충청/세종권	1,772	0.1	0.2	10.6	32.6	31.9	20.6	3.9	4.74
호남권	1,582	-	0.6	7.1	26.1	38.9	18.9	8.3	4.93
대경권	1,304	0.2	0.3	4.7	20.3	45.0	25.2	4.2	5.02
동남권	1,872	0.2	3.3	12.5	25.2	29.1	24.3	5.4	4.74
17개 시도									
서울	1,220	0.3	0.9	6.9	38.3	32.9	18.2	2.6	4.67
부산	734	0.2	0.5	10.6	30.2	35.8	18.2	4.5	4.73
대구	638	0.2	-	1.0	18.2	51.3	28.1	1.2	5.09
인천	637	-	-	3.4	16.1	38.5	32.4	9.6	5.29
광주	475	-	0.6	8.3	25.4	37.5	18.8	9.2	4.93
대전	493	0.2	-	6.1	24.4	39.1	26.8	3.4	4.96
울산	425	0.7	6.9	13.4	40.6	18.6	11.1	8.6	4.37
세종	189	-	-	11.6	30.0	27.9	23.7	6.8	4.84
경기	1,325	0.3	1.1	8.1	31.7	37.0	18.7	3.1	4.73
강원	478	3.4	3.0	12.9	57.1	18.0	3.6	2.0	4.02
충북	501	-	0.2	4.4	38.9	38.6	15.7	2.2	4.72
충남	589	0.0	0.4	18.4	33.9	22.4	19.6	5.2	4.58
전북	560	-	0.2	5.8	31.1	41.5	17.7	3.7	4.82
전남	547	-	1.0	7.5	21.6	37.5	20.1	12.3	5.05
경북	666	0.2	0.6	8.0	22.3	39.2	22.7	7.0	4.96
경남	713	-	5.0	14.2	14.6	25.7	35.2	5.3	4.88
제주	308	2.3	3.6	10.3	54.7	14.7	12.1	2.3	4.21
장애여부									
장애등록	124	2.5	1.1	7.5	44.4	33.2	10.0	1.3	4.40
미등록	160	2.0	0.6	5.2	29.1	39.7	18.9	4.5	4.79
해당사항없음	10,214	0.3	1.2	8.3	30.4	34.6	20.7	4.4	4.78

<표 134> 정책만족도: (7) 공휴일과 휴가 법적 보장

(단위: %, 점/7점)

구분	표본수	매우 만족 하지 않는다	만족 하지 않는다	다소 만족 하지 않는다	보통 이다	다소 만족 한다	만족 한다	매우 만족 한다	평균 (점)
전체	10,498	0.3	1.4	6.9	29.1	34.4	22.6	5.3	4.85
성별									
남성	5,263	0.3	1.5	7.2	29.0	33.8	23.0	5.3	4.84
여성	5,235	0.3	1.3	6.5	29.2	35.1	22.2	5.3	4.85
연령									
15-19세	696	0.4	1.5	7.6	32.3	29.6	22.8	5.7	4.81
20대	1,458	0.5	2.6	6.6	29.0	35.3	21.3	4.7	4.79
30대	1,560	0.3	2.1	7.0	27.2	34.9	22.9	5.5	4.85
40대	1,998	0.4	0.8	7.2	29.8	33.0	22.7	6.0	4.86
50대	2,007	0.1	0.9	6.1	29.1	34.1	23.6	6.1	4.92
60대	1,422	0.1	0.8	6.5	26.7	37.5	23.7	4.7	4.91
70세 이상	1,357	0.4	1.1	7.8	31.9	34.7	20.7	3.4	4.75
학력									
초졸이하	923	0.3	0.8	6.7	33.5	35.0	20.3	3.4	4.77
중졸	1,452	0.5	1.2	8.8	30.5	32.2	22.5	4.3	4.77
고졸	4,491	0.2	1.5	6.1	28.9	34.7	23.3	5.3	4.87
대졸이상	3,632	0.3	1.4	7.1	28.1	34.8	22.2	6.0	4.86
동거 가구원 수									
1인	2,264	0.2	1.4	7.0	29.1	34.1	24.0	4.2	4.84
2인	2,171	0.5	0.9	5.8	30.3	33.6	23.6	5.3	4.88
3인 이상	6,063	0.3	1.5	7.1	28.8	34.7	22.2	5.4	4.84
혼인상태									
미혼	2,925	0.5	2.2	6.9	29.1	34.5	21.8	5.1	4.81
기혼	6,121	0.3	1.0	6.7	28.9	34.4	23.2	5.6	4.88
사별/이혼/기타	1,452	0.4	1.4	8.2	30.7	34.7	20.8	3.7	4.75
가구주 여부									
가구주	5,482	0.3	1.2	7.1	29.2	33.8	23.2	5.1	4.85
가구주 아님	5,016	0.3	1.5	6.7	29.1	35.0	22.1	5.4	4.85
종사자 지위									
임금·봉급 근로자	4,617	0.3	1.5	7.2	28.3	33.8	23.5	5.5	4.86
고용원을 둔 사업자	248	0.1	0.9	4.7	30.9	30.9	25.6	6.8	4.96
고용원이 없는 자영자	1,637	0.3	1.2	7.3	28.9	34.0	22.7	5.6	4.86
무급가족종사자	139	-	-	9.2	31.3	38.3	15.5	5.7	4.77
해당없음(무직)	3,857	0.4	1.4	6.4	29.9	35.5	21.6	4.8	4.83
가구 소득									
100만원 미만	921	1.2	1.2	5.8	32.2	33.8	22.4	3.4	4.77
100-200만원	1,007	0.0	1.5	5.5	32.7	37.2	19.2	3.9	4.79
200-300만원	1,706	0.4	1.7	8.9	26.7	34.5	22.5	5.4	4.82
300-400만원	2,246	0.3	1.2	6.0	29.6	33.5	24.5	4.8	4.87
400-500만원	2,214	0.3	1.4	6.1	27.9	34.7	22.9	6.6	4.91
500-600만원	1,405	-	0.8	6.6	28.5	35.1	23.6	5.4	4.90
600만원 이상	999	0.4	2.2	9.2	30.4	33.3	19.6	5.0	4.73

(→ 계속)

(단위: %, 점/7점)

구분	표본수	매우 만족 하지 않는다	만족 하지 않는다	다소 만족 하지 않는다	보통 이다	다소 만족 한다	만족 한다	매우 만족 한다	평균 (점)
지역규모									
대도시	4,418	0.3	1.0	5.9	28.9	35.1	23.2	5.7	4.90
중소도시	3,524	0.3	1.7	7.1	29.8	36.0	20.5	4.5	4.79
읍면지역	2,556	0.6	1.5	8.6	28.2	29.7	25.6	5.8	4.85
권역									
수도권	3,182	0.2	1.4	6.0	28.7	35.6	22.4	5.8	4.88
강원/제주권	786	3.6	3.1	10.2	55.9	17.2	6.2	3.8	4.14
충청/세종권	1,772	0.1	0.8	8.0	35.0	32.6	20.8	2.8	4.73
호남권	1,582	-	0.2	7.1	28.1	34.5	20.3	9.9	4.97
대경권	1,304	0.4	0.2	3.1	18.1	48.0	25.9	4.4	5.08
동남권	1,872	0.1	3.0	10.4	26.9	27.9	28.3	3.4	4.78
17개 시도									
서울	1,220	0.4	1.3	5.9	33.4	31.5	20.1	7.3	4.84
부산	734	-	0.9	6.7	32.2	36.2	21.0	2.9	4.79
대구	638	0.1	0.1	0.6	15.7	53.2	29.0	1.4	5.14
인천	637	-	0.3	2.1	15.0	36.5	38.3	7.6	5.33
광주	475	-	-	10.1	25.7	33.5	21.5	9.3	4.94
대전	493	0.2	-	4.3	25.3	37.7	28.8	3.7	5.02
울산	425	1.0	4.3	16.5	39.4	17.7	13.7	7.4	4.39
세종	189	-	0.8	3.1	33.1	37.7	20.6	4.8	4.89
경기	1,325	0.1	1.6	6.9	28.1	38.6	20.5	4.2	4.82
강원	478	4.1	2.3	10.9	56.3	17.8	5.0	3.7	4.11
충북	501	-	0.2	5.3	40.5	34.2	18.0	1.8	4.70
충남	589	0.0	1.7	13.2	37.9	27.0	17.4	2.7	4.53
전북	560	-	0.2	3.8	38.3	33.6	18.8	5.2	4.83
전남	547	-	0.4	8.1	19.6	36.1	20.7	15.1	5.14
경북	666	0.6	0.3	5.3	20.4	43.2	23.1	7.1	5.03
경남	713	-	4.6	12.0	17.0	22.9	40.9	2.5	4.91
제주	308	2.5	5.1	8.6	54.8	15.7	9.4	4.0	4.20
장애여부									
장애등록	124	2.5	-	10.9	42.5	27.6	15.2	1.3	4.43
미등록	160	-	2.2	3.8	30.3	44.3	18.1	1.2	4.76
해당사항없음	10,214	0.3	1.4	6.9	29.0	34.4	22.7	5.4	4.85

<표 135> 일과 여가생활 간 균형

(단위: %)

구분		표본수	일에 더 집중하고 있다	일에 조금 더 집중하고 있다	다소 일에 집중하고 있다	보통이다	다소 여가에 더 집중하고 있다	여가에 조금 더 집중하고 있다	여가에 더 집중하고 있다
전체		10,498	2.3	10.2	24.3	37.3	18.2	6.9	0.8
성별	남성	5,263	2.6	11.5	25.5	35.6	17.3	6.6	0.7
	여성	5,235	2.0	8.9	23.1	38.9	19.0	7.2	0.9
연령	15-19세	696	3.6	15.7	26.7	33.6	16.3	4.2	-
	20대	1,458	2.9	9.5	24.0	38.4	18.8	6.4	0.1
	30대	1,560	2.6	12.3	29.1	36.0	15.7	4.1	0.2
	40대	1,998	2.8	11.1	27.6	39.1	13.9	5.2	0.2
	50대	2,007	2.7	11.0	24.3	36.5	19.6	5.5	0.5
	60대	1,422	1.1	7.8	21.2	38.0	20.9	9.7	1.3
	70세 이상	1,357	0.5	5.1	14.2	37.3	23.6	15.2	4.3
학력	초졸이하	923	0.8	8.1	15.4	36.3	22.8	14.3	2.2
	중졸	1,452	2.4	10.3	19.8	38.3	18.5	8.7	2.0
	고졸	4,491	2.4	10.1	24.1	36.9	19.1	6.6	0.8
	대졸이상	3,632	2.5	10.7	27.7	37.6	16.0	5.3	0.2
동거 가구원 수	1인	2,264	1.4	8.7	20.0	36.2	20.9	11.1	1.7
	2인	2,171	0.9	7.7	17.6	39.8	21.8	10.8	1.5
	3인 이상	6,063	2.8	11.0	26.4	36.9	16.9	5.4	0.5
혼인 상태	미혼	2,925	3.1	11.0	24.5	37.4	18.7	5.3	0.1
	기혼	6,121	2.2	10.1	25.3	37.5	17.5	6.7	0.7
	사별/이혼/기타	1,452	1.2	8.5	16.3	35.6	20.9	13.7	3.9
가구주 여부	가구주	5,482	2.3	11.4	24.4	36.1	17.2	7.7	0.9
	가구주 아님	5,016	2.3	9.3	24.2	38.3	18.9	6.3	0.7
종사자 지위	임금·봉급 근로자	4,617	2.1	10.4	29.2	36.7	16.6	4.8	0.2
	고용원을 둔 사업자	248	5.5	16.9	22.5	36.3	10.4	8.4	-
	고용원이 없는 자영자	1,637	3.9	15.7	26.2	35.0	14.0	4.7	0.7
	무급가족종사자	139	1.4	11.9	23.6	26.1	28.1	8.9	-
	해당없음(무직)	3,857	1.8	7.5	17.9	39.2	21.7	10.0	1.8
가구 소득	100만원 미만	921	1.1	4.7	11.3	36.5	25.1	18.5	2.8
	100-200만원	1,007	2.3	7.5	18.8	36.9	20.3	12.2	2.0
	200-300만원	1,706	2.3	11.7	24.6	36.6	17.2	7.2	0.4
	300-400만원	2,246	2.0	10.2	26.2	38.7	16.3	6.0	0.4
	400-500만원	2,214	2.1	10.4	24.9	39.3	16.6	6.0	0.7
	500-600만원	1,405	2.2	11.6	27.0	36.4	18.2	4.4	0.3
	600만원 이상	999	3.9	10.3	24.5	33.7	20.9	5.5	1.3

(→ 계속)

(단위: %)

구분		표본수	일에 더 집중하고 있다	일에 조금 더 집중하고 있다	다소 일에 집중하고 있다	보통이다	다소 여가에 더 집중하고 있다	여가에 조금 더 집중하고 있다	여가에 더 집중하고 있다
지역규모	대도시	4,418	2.7	8.1	24.6	37.5	18.6	7.5	1.0
	중소도시	3,524	1.8	12.5	23.8	36.3	19.1	6.0	0.6
	읍면지역	2,556	2.7	10.6	24.6	38.8	15.2	7.4	0.7
권역	수도권	3,182	2.5	11.6	27.3	34.1	16.2	7.2	0.9
	강원/제주권	786	10.6	11.9	21.5	38.3	10.9	5.2	1.5
	충청/세종권	1,772	0.6	6.2	21.0	42.9	20.0	8.6	0.6
	호남권	1,582	1.5	9.7	19.1	42.7	23.5	3.4	0.1
	대경권	1,304	1.6	11.5	23.4	40.9	12.7	9.2	0.6
	동남권	1,872	1.7	7.4	21.4	37.4	25.1	6.0	1.0
17개 시도	서울	1,220	4.8	8.9	27.7	33.4	18.3	5.5	1.3
	부산	734	0.7	6.1	21.7	40.4	25.2	5.3	0.6
	대구	638	0.9	14.0	22.6	45.6	9.0	7.5	0.5
	인천	637	1.2	5.4	27.1	29.4	16.3	19.8	0.7
	광주	475	1.9	6.1	18.2	46.7	25.0	2.0	0.1
	대전	493	-	4.2	15.5	48.4	23.0	8.4	0.5
	울산	425	0.6	6.6	21.8	36.7	21.3	8.8	4.2
	세종	189	2.0	11.5	14.2	32.0	22.5	17.3	0.7
	경기	1,325	1.0	15.2	27.1	35.8	14.5	5.6	0.7
	강원	478	9.5	10.5	21.2	41.6	11.8	4.4	1.0
	충북	501	0.3	9.4	25.9	39.9	16.6	7.7	0.2
	충남	589	1.0	4.6	22.1	42.9	20.1	8.3	1.0
	전북	560	0.7	5.6	13.8	43.7	30.7	5.4	0.1
	전남	547	1.9	16.7	25.1	38.6	15.0	2.5	0.1
	경북	666	2.4	9.2	24.2	36.6	16.1	10.7	0.8
	경남	713	3.0	9.1	21.0	34.5	26.4	5.8	0.2
	제주	308	13.4	15.6	22.4	30.2	8.5	7.2	2.7
장애여부	장애등록	124	-	13.3	12.0	34.3	21.4	11.6	7.3
	미등록	160	0.2	8.0	31.2	29.8	24.3	3.9	2.5
	해당사항없음	10,214	2.4	10.2	24.3	37.4	18.0	6.9	0.7

<표 136> 향후 여가시간 활용

(단위: %)

구분		표본수	필수유지시간 (수면, 식사, 개인위생 등)을 늘릴 것이다	의무활동시간 (업무, 학업)을 늘릴 것이다	여가시간을 늘릴 것이다
전체		10,498	25.0	14.2	60.8
성별	남성	5,263	24.3	14.6	61.1
	여성	5,235	25.7	13.8	60.5
연령	15-19세	696	19.5	20.5	60.0
	20대	1,458	19.9	21.3	58.8
	30대	1,560	23.6	13.4	63.0
	40대	1,998	23.2	12.8	64.1
	50대	2,007	22.7	12.1	65.2
	60대	1,422	30.0	11.4	58.6
	70세 이상	1,357	38.4	11.4	50.3
	초졸이하	923	36.0	14.2	49.8
학력	중졸	1,452	30.0	14.0	56.0
	고졸	4,491	23.6	15.9	60.6
	대졸이상	3,632	23.0	12.3	64.8
	대졸이상	3,632	23.0	12.3	64.8
동거 가구원 수	1인	2,264	31.4	12.3	56.2
	2인	2,171	30.6	13.1	56.3
	3인 이상	6,063	22.8	14.8	62.5
혼인상 태	미혼	2,925	20.5	19.6	59.8
	기혼	6,121	25.3	12.2	62.5
	사별/이혼/기타	1,452	36.5	12.1	51.4
가구주 여부	가구주	5,482	27.5	12.1	60.3
	가구주 아님	5,016	22.9	15.9	61.2
종사자 지위	임금·보급 근로자	4,617	22.9	12.1	65.0
	고용원을 둔 사업자	248	29.4	16.0	54.6
	고용원이 없는 자영자	1,637	24.9	10.7	64.4
	무급가족종사자	139	29.2	20.0	50.8
	해당없음(무직)	3,857	27.1	17.6	55.3
	해당없음(무직)	3,857	27.1	17.6	55.3
가구 소득	100만원 미만	921	41.7	14.3	44.1
	100-200만원	1,007	32.1	10.0	57.9
	200-300만원	1,706	22.2	15.7	62.1
	300-400만원	2,246	23.8	16.0	60.2
	400-500만원	2,214	24.3	15.9	59.8
	500-600만원	1,405	19.9	12.7	67.4
	600만원 이상	999	27.0	11.0	62.0

(→ 계속)

(단위: %)

구분		표본수	필수유지시간 (수면, 식사, 개인위생 등)을 늘릴 것이다	의무활동시간 (업무, 학업)을 늘릴 것이다	여가시간을 늘릴 것이다
지역 규모	대도시	4,418	21.0	12.3	66.6
	중소도시	3,524	27.4	16.6	56.0
	읍면지역	2,556	29.0	13.8	57.2
권역	수도권	3,182	25.3	13.3	61.3
	강원/제주권	786	28.1	10.9	60.9
	충청/세종권	1,772	31.9	16.4	51.6
	호남권	1,582	20.2	18.5	61.2
	대경권	1,304	18.1	13.3	68.6
	동남권	1,872	25.6	14.3	60.1
	서울	1,220	22.9	7.3	69.8
	부산	734	24.5	15.2	60.3
17개 시도	대구	638	15.9	16.6	67.5
	인천	637	17.0	22.1	60.9
	광주	475	10.8	12.4	76.8
	대전	493	30.8	14.8	54.4
	울산	425	14.3	9.7	76.0
	세종	189	45.0	17.5	37.5
	경기	1,325	29.1	16.0	54.9
	강원	478	30.4	11.6	58.0
	충북	501	23.1	19.3	57.6
	충남	589	37.6	15.3	47.1
	전북	560	18.8	17.1	64.0
	전남	547	29.3	25.0	45.7
	경북	666	20.2	10.3	69.5
	경남	713	30.7	14.9	54.4
	제주	308	22.6	9.3	68.1
	장애등록	124	27.2	34.2	38.6
	미등록	160	24.4	12.9	62.7
	해당사항없음	10,214	25.0	14.1	61.0

<표 137> 자신의 여가생활에 대한 전반적인 만족도

(단위: %,점/7점)

구분	표본수	매우 만족 하지 않는다	만족 하지 않는다	다소 만족 하지 않는다	보통 이다	다소 만족 한다	만족 한다	매우 만족 한다	평균 (점)
전체	10,498	0.7	5.6	17.4	28.7	34.6	11.5	1.4	4.31
성별									
남성	5,263	0.7	5.9	17.5	28.7	34.6	11.3	1.3	4.30
여성	5,235	0.8	5.4	17.4	28.7	34.5	11.7	1.5	4.32
연령									
15-19세	696	1.4	9.9	20.7	30.7	24.4	11.2	1.6	4.07
20대	1,458	0.8	3.4	16.3	27.5	39.1	11.7	1.1	4.40
30대	1,560	0.9	6.4	18.4	28.6	34.6	10.5	0.7	4.24
40대	1,998	0.6	6.1	19.3	28.1	34.7	9.9	1.4	4.25
50대	2,007	0.5	4.7	19.1	29.2	33.6	11.3	1.5	4.31
60대	1,422	0.6	5.4	13.5	30.2	35.1	13.7	1.6	4.41
70세 이상	1,357	0.7	6.2	14.4	27.9	34.9	13.6	2.3	4.40
학력									
초졸이하	923	1.6	9.7	14.5	29.8	29.6	13.3	1.5	4.22
중졸	1,452	1.2	7.1	16.2	31.8	31.3	11.1	1.4	4.24
고졸	4,491	0.6	4.9	16.8	27.3	37.3	11.6	1.4	4.36
대졸이상	3,632	0.6	5.2	19.2	29.2	33.2	11.3	1.4	4.28
동거 가구원 수									
1인	2,264	0.6	6.6	17.7	24.7	34.5	14.6	1.3	4.35
2인	2,171	0.8	4.6	13.0	29.3	35.8	15.0	1.4	4.45
3인 이상	6,063	0.7	5.7	18.4	29.1	34.3	10.3	1.4	4.27
혼인상태									
미혼	2,925	0.9	4.4	17.0	28.6	36.3	11.9	1.0	4.35
기혼	6,121	0.7	5.8	17.7	28.7	34.5	11.2	1.5	4.30
사별/이혼/기타	1,452	0.8	7.9	16.9	29.3	30.1	12.9	2.1	4.27
가구주 여부									
가구주	5,482	0.7	6.5	18.5	27.6	33.5	11.7	1.5	4.28
가구주 아님	5,016	0.7	4.9	16.6	29.7	35.5	11.3	1.3	4.33
종사자 지위									
임금·봉급 근로자	4,617	0.4	4.9	19.0	30.1	34.3	10.6	0.8	4.28
고용원을 둔 사업자	248	1.9	8.9	21.4	28.1	28.5	7.5	3.8	4.10
고용원이 없는 자영자	1,637	1.0	7.7	19.6	27.8	30.7	11.4	1.8	4.21
무급가족종사자	139	1.4	5.2	21.2	27.4	30.3	13.0	1.6	4.25
해당없음(무직)	3,857	0.9	5.5	14.4	27.6	36.9	12.9	1.8	4.40
가구 소득									
100만원 미만	921	2.2	8.2	12.1	28.1	33.7	14.2	1.5	4.31
100-200만원	1,007	0.8	5.9	15.5	25.5	35.2	16.0	1.1	4.41
200-300만원	1,706	0.7	7.2	16.4	25.9	36.5	11.8	1.7	4.32
300-400만원	2,246	0.6	5.1	14.7	27.4	39.5	11.7	1.0	4.39
400-500만원	2,214	0.7	5.0	18.5	30.6	32.8	11.0	1.4	4.28
500-600만원	1,405	0.8	5.3	22.3	28.8	32.6	9.3	0.8	4.19
600만원 이상	999	0.4	5.4	17.9	32.1	30.6	11.2	2.6	4.31

(→ 계속)

(단위: %,점/7점)

구분	표본수	매우 만족 하지 않는다	만족 하지 않는다	다소 만족 하지 않는다	보통 이다	다소 만족 한다	만족 한다	매우 만족 한다	평균 (점)
지역규모									
대도시	4,418	0.6	4.2	15.3	28.4	37.6	12.6	1.4	4.41
중소도시	3,524	0.5	7.1	19.4	29.7	31.0	10.8	1.4	4.22
읍면지역	2,556	1.3	5.9	18.5	27.6	34.9	10.4	1.3	4.25
권역									
수도권	3,182	0.8	6.5	21.6	31.2	30.3	8.5	1.1	4.14
강원/제주권	786	4.2	6.8	14.1	39.2	23.7	9.2	2.8	4.10
충청/세종권	1,772	0.3	3.3	15.6	34.0	32.9	12.8	1.2	4.39
호남권	1,582	0.8	7.7	14.9	24.9	33.6	14.9	3.2	4.40
대경권	1,304	0.2	6.3	13.9	24.3	37.0	17.4	1.0	4.48
동남권	1,872	0.2	2.5	10.3	19.4	51.6	14.9	1.1	4.69
17개 시도									
서울	1,220	0.8	4.2	17.3	32.8	33.4	9.6	1.8	4.30
부산	734	-	2.6	9.4	17.7	54.7	15.2	0.5	4.72
대구	638	-	7.2	12.6	24.3	39.2	15.7	0.9	4.46
인천	637	0.6	2.9	21.5	24.6	31.5	18.7	0.2	4.40
광주	475	1.5	10.1	18.0	30.0	30.1	8.4	2.0	4.10
대전	493	-	1.6	9.6	34.3	42.8	11.4	0.4	4.54
울산	425	1.4	4.2	9.3	22.7	37.4	19.4	5.6	4.71
세종	189	0.3	5.3	14.3	32.5	27.9	19.1	0.7	4.42
경기	1,325	0.8	9.1	25.0	31.5	27.5	5.3	0.8	3.95
강원	478	4.5	6.8	14.3	40.4	25.8	6.8	1.3	4.02
충북	501	0.7	7.0	18.6	32.2	27.6	11.9	2.0	4.23
충남	589	0.2	1.4	17.6	35.5	30.5	13.5	1.3	4.41
전북	560	0.8	4.3	11.2	20.8	32.6	24.1	6.2	4.77
전남	547	0.3	9.2	16.2	24.9	37.5	10.8	1.1	4.27
경북	666	0.3	5.4	15.0	24.3	35.0	18.9	1.0	4.49
경남	713	-	1.8	11.5	20.2	53.3	13.0	0.2	4.65
제주	308	3.4	6.6	13.5	36.4	18.6	15.0	6.5	4.31
장애여부									
장애등록	124	0.6	18.4	18.5	22.9	25.2	11.8	2.5	3.99
미등록	160	0.6	7.4	16.9	27.8	40.8	6.4	0.1	4.20
해당사항없음	10,214	0.7	5.5	17.4	28.8	34.6	11.6	1.4	4.31

<표 138> 여가생활에 만족하지 못하는 이유-여가생활에 만족하지 못하는 자

(단위: %)

구분		표본수	시간이 부족하여	경제적 부담 때문에	여가 정보 및 프로그램 이 부족하여	여가 시설이 부족하여	여가를 함께 즐길 사람이 없어서	이전 경험이 부족해서 /할 줄 아는 것이 없어서	기타
전체		5,274	51.3	29.9	5.3	3.7	3.9	5.5	0.4
성별	남성	2,649	54.8	27.2	5.6	3.2	3.8	4.9	0.4
	여성	2,625	47.9	32.6	5.0	4.3	3.9	6.2	0.3
연령	15-19세	414	68.6	20.7	6.0	2.1	0.7	1.9	0.1
	20대	684	51.5	37.5	5.4	2.4	1.1	2.0	0.1
	30대	778	64.5	23.7	5.2	2.9	2.2	1.4	0.1
	40대	1,019	59.6	25.5	4.0	4.4	2.4	3.9	0.2
	50대	1,030	55.1	27.6	5.2	4.4	1.7	5.9	0.1
	60대	692	34.5	35.7	6.6	5.4	7.5	9.1	1.1
	70세 이상	657	14.4	42.0	5.8	3.9	15.0	17.8	1.1
학력	초졸이하	528	22.1	40.8	6.0	4.4	11.5	13.3	1.9
	중졸	788	43.9	29.7	5.6	4.8	6.3	9.6	0.1
	고졸	2,119	48.0	33.9	5.6	3.8	3.0	5.4	0.2
	대졸이상	1,839	63.2	23.4	4.7	3.2	2.5	2.7	0.3
동거 가구원 수	1인	1,090	37.5	34.1	5.9	3.1	10.4	8.5	0.4
	2인	1,033	34.8	35.0	5.0	5.6	6.9	11.8	1.0
	3인 이상	3,151	56.5	28.3	5.3	3.4	2.4	3.9	0.2
혼인상태	미혼	1,429	57.9	30.5	5.7	2.2	1.4	2.1	0.2
	기혼	3,087	52.8	28.9	5.2	4.3	3.0	5.5	0.2
	사별/이혼/기타	758	22.5	34.9	4.6	4.2	17.0	15.1	1.7
가구주 여부	가구주	2,755	51.3	27.1	5.6	3.6	5.3	6.5	0.6
	가구주 아님	2,519	51.4	32.2	5.0	3.9	2.7	4.7	0.2
종사자 지위	임금·봉급 근로자	2,363	58.9	27.5	5.0	3.1	2.4	3.1	0.1
	고용원을 둔 사업자	139	69.5	13.3	4.3	2.0	2.0	8.9	-
	고용원이 없는 자영자	894	58.5	23.3	4.3	4.3	3.8	5.5	0.3
	무급가족종사자	75	58.7	22.7	7.1	7.6	-	3.9	-
	해당없음(무직)	1,803	36.6	37.5	6.1	4.4	6.2	8.4	0.8
가구 소득	100만원 미만	460	11.9	47.9	6.8	5.2	14.0	12.5	1.7
	100-200만원	498	28.7	44.4	3.9	3.6	8.2	10.4	0.9
	200-300만원	833	43.6	33.5	5.8	4.9	4.9	6.9	0.5
	300-400만원	1,046	53.5	28.1	5.6	4.1	3.9	4.7	0.2
	400-500만원	1,151	54.9	27.5	5.9	3.5	2.8	4.9	0.4
	500-600만원	757	59.6	28.5	3.7	3.3	1.4	3.6	-
	600만원 이상	529	62.5	22.3	5.6	2.8	2.5	4.2	0.1

(→ 계속)

(단위: %)

구분		표본수	시간이 부족하여	경제적 부담 때문에	여가 정보 및 프로그램 이 부족하여	여가 시설이 부족하여	여가를 함께 즐길 사람이 없어서	이전 경험이 부족해서 /할 줄 아는 것이 없어서	기타
지역규모	대도시	2,065	52.0	31.9	4.7	2.2	4.5	4.4	0.4
	중소도시	1,808	51.1	29.5	5.7	4.1	3.0	6.3	0.3
	읍면지역	1,401	50.5	26.7	5.6	6.2	4.4	6.1	0.5
권역	수도권	1,865	52.2	29.4	5.8	2.9	3.6	5.8	0.2
	강원/제주권	494	43.9	29.6	7.1	7.6	4.1	6.2	1.4
	충청/세종권	944	53.6	23.2	3.9	6.4	3.4	9.2	0.3
	호남권	759	49.2	33.5	3.9	3.8	3.2	5.1	1.2
	대경권	568	56.0	29.0	6.5	3.8	2.7	1.9	-
	동남권	644	45.5	38.1	3.0	3.2	7.3	2.7	0.2
	서울	669	55.5	27.1	4.9	1.5	4.9	5.5	0.6
17개 시도	부산	232	38.1	42.7	3.1	2.5	10.9	2.8	-
	대구	277	55.8	28.1	8.3	3.7	3.2	1.0	-
	인천	302	55.3	34.4	3.5	2.3	2.2	2.3	-
	광주	273	42.2	46.6	3.0	2.5	1.7	3.7	0.2
	대전	225	54.9	27.7	2.2	3.6	2.2	9.3	-
	울산	164	44.1	39.7	5.6	4.4	2.0	3.0	1.2
	세종	100	48.1	31.9	2.6	5.3	6.9	5.2	-
	경기	894	49.6	30.0	6.8	4.0	3.1	6.6	-
	강원	308	42.7	30.6	8.3	9.9	2.9	5.6	-
	충북	303	52.2	17.7	3.0	7.2	3.5	15.4	1.0
	충남	316	54.7	23.9	5.7	7.5	3.5	4.7	-
	전북	203	52.4	32.7	1.6	5.7	2.0	4.7	1.0
	전남	283	53.6	21.6	6.6	3.7	5.5	6.8	2.3
	경북	291	56.2	29.8	4.8	4.0	2.3	2.8	-
	경남	248	52.9	33.2	1.9	3.4	6.0	2.6	-
	제주	186	47.1	27.1	3.8	1.5	7.4	7.8	5.2
장애여부	장애등록	74	20.2	43.5	2.1	-	15.7	14.2	4.3
	미등록	77	40.0	38.9	3.2	3.6	3.1	10.7	0.3
	해당사항없음	5,123	51.9	29.6	5.4	3.8	3.7	5.3	0.3

<표 139> 여가활동이 삶의 필수적 요건인지의 여부

(단위: %,점/7점)

구분		표본수	전혀 그렇지 않다	그렇지 않다	다소 그렇지 않다	보통 이다	다소 그렇다	그렇다	매우 그렇다	평균 (점)
전체		10,498	0.1	0.3	1.4	11.6	42.6	34.5	9.5	5.38
성별	남성	5,263	0.1	0.3	1.5	11.7	42.9	34.2	9.4	5.37
	여성	5,235	0.1	0.2	1.4	11.5	42.4	34.8	9.6	5.39
연령	15-19세	696	0.4	0.1	1.2	11.3	41.9	34.3	10.9	5.41
	20대	1,458	-	0.1	0.8	7.8	42.0	37.1	12.1	5.52
	30대	1,560	0.1	0.1	0.9	8.8	42.7	35.7	11.7	5.48
	40대	1,998	0.0	0.3	2.0	10.7	41.3	35.9	9.7	5.40
	50대	2,007	0.1	0.2	2.2	12.0	42.9	34.0	8.7	5.34
	60대	1,422	0.1	0.7	1.3	13.8	44.9	32.7	6.6	5.27
	70세 이상	1,357	0.3	0.3	1.1	19.4	43.1	29.6	6.2	5.18
학력	초졸이하	923	0.2	0.3	1.5	19.1	41.2	31.4	6.2	5.20
	중졸	1,452	0.2	0.5	1.2	16.6	43.6	30.2	7.8	5.25
	고졸	4,491	0.1	0.3	1.6	10.5	45.1	33.3	9.1	5.37
	대졸이상	3,632	0.1	0.2	1.3	9.8	39.5	38.0	11.1	5.47
동거 가구원 수	1인	2,264	0.2	0.2	1.3	14.7	43.3	34.0	6.3	5.28
	2인	2,171	0.1	0.3	1.1	14.2	42.1	33.1	9.1	5.33
	3인 이상	6,063	0.1	0.3	1.5	10.6	42.7	34.9	10.0	5.40
혼인상태	미혼	2,925	0.1	0.1	0.8	9.3	41.9	36.0	11.8	5.48
	기혼	6,121	0.1	0.3	1.7	11.7	42.8	34.3	9.2	5.36
	사별/이혼/기타	1,452	0.3	0.3	1.3	18.1	44.1	31.4	4.6	5.18
가구주 여부	가구주	5,482	0.1	0.3	1.7	12.7	42.3	34.5	8.4	5.34
	가구주 아님	5,016	0.1	0.2	1.2	10.7	43.0	34.5	10.4	5.41
종사자 지위	임금 봉급 근로자	4,617	0.1	0.2	1.3	10.4	43.8	35.3	8.9	5.39
	고용원을 둔 사업자	248	-	1.2	6.4	15.1	32.3	33.9	11.1	5.25
	고용원이 없는 자영자	1,637	0.0	0.4	1.6	14.5	40.7	34.0	8.8	5.33
	무급가족종사자	139	-	0.4	4.5	15.5	34.0	36.2	9.5	5.30
	해당없음(무직)	3,857	0.2	0.2	1.0	11.6	43.0	33.7	10.3	5.39
가구 소득	100만원 미만	921	0.6	0.3	1.3	17.7	42.9	30.8	6.3	5.20
	100-200만원	1,007	0.1	0.1	1.1	16.8	41.1	32.6	8.3	5.30
	200-300만원	1,706	-	0.5	1.2	13.4	42.9	32.3	9.6	5.34
	300-400만원	2,246	0.1	0.2	0.9	10.9	44.4	35.4	8.1	5.38
	400-500만원	2,214	0.1	0.2	1.9	11.4	44.3	33.4	8.6	5.35
	500-600만원	1,405	-	0.2	1.8	8.5	44.4	36.2	8.9	5.41
	600만원 이상	999	0.2	0.3	1.2	10.0	34.9	37.4	16.0	5.55

(→ 계속)

(단위: %,점/7점)

구분		표본수	전혀 그렇지 않다	그렇지 않다	다소 그렇지 않다	보통 이다	다소 그렇다	그렇다	매우 그렇다	평균 (점)
지역규모	대도시	4,418	0.1	0.2	1.4	11.2	41.2	36.7	9.2	5.40
	중소도시	3,524	0.1	0.3	1.3	10.2	44.2	33.6	10.4	5.41
	읍면지역	2,556	0.3	0.4	1.6	15.3	43.0	31.2	8.4	5.27
권역	수도권	3,182	0.1	0.2	1.8	9.9	42.5	36.5	9.0	5.40
	강원/제주권	786	1.1	1.1	2.9	21.7	29.3	19.4	24.6	5.34
	충청/세종권	1,772	-	0.1	1.2	20.6	46.0	27.0	5.2	5.14
	호남권	1,582	0.1	0.7	0.5	8.2	38.1	32.7	19.6	5.60
	대경권	1,304	-	0.2	1.6	12.6	37.5	41.5	6.5	5.38
	동남권	1,872	-	0.1	0.4	9.5	50.5	34.1	5.5	5.35
	서울	1,220	0.1	0.3	2.5	9.7	37.5	38.0	11.8	5.45
17개 시도	부산	734	-	-	0.1	8.6	49.1	38.8	3.4	5.37
	대구	638	-	0.3	0.8	14.2	38.8	39.6	6.2	5.35
	인천	637	-	-	1.3	14.4	44.9	35.2	4.3	5.27
	광주	475	-	0.7	0.1	9.1	35.9	30.5	23.7	5.67
	대전	493	-	-	0.4	17.8	45.5	31.4	4.9	5.23
	울산	425	-	-	0.3	6.4	45.6	40.3	7.5	5.48
	세종	189	-	-	0.4	23.2	33.4	36.8	6.2	5.25
	경기	1,325	0.1	0.2	1.4	9.0	45.9	35.6	7.8	5.38
	강원	478	1.2	1.2	3.5	23.4	31.3	18.2	21.1	5.21
	충북	501	-	-	0.8	17.9	48.7	27.0	5.6	5.19
	충남	589	-	0.2	2.1	24.2	46.1	22.5	5.0	5.04
	전북	560	0.1	0.9	0.1	5.1	33.2	33.8	26.8	5.79
	전남	547	0.2	0.4	1.4	10.7	44.9	33.5	8.9	5.36
	경북	666	-	0.1	2.3	11.1	36.4	43.3	6.8	5.41
	경남	713	-	0.1	0.7	11.5	53.7	27.0	7.0	5.28
	제주	308	0.6	0.6	1.4	17.5	24.3	22.4	33.1	5.64
	장애등록	124	-	0.3	2.8	12.1	25.8	49.7	9.4	5.50
장애여부	미등록	160	-	-	3.7	18.6	58.8	17.0	1.9	4.95
	해당사항없음	10,214	0.1	0.3	1.4	11.5	42.6	34.6	9.6	5.38

<표 140> 여가활동의 긍정적인 영향여부

(단위: %, 점/7점)

구분		표본수	전혀 그렇지 않다	그렇지 않다	다소 그렇지 않다	보통 이다	다소 그렇다	그렇다	매우 그렇다	평균 (점)
전체		10,498	0.0	0.1	0.7	10.1	35.3	42.8	11.0	5.53
성별	남성	5,263	0.0	0.1	0.7	10.3	35.2	42.8	10.9	5.52
	여성	5,235	0.0	0.1	0.7	9.9	35.4	42.8	11.2	5.53
연령	15-19세	696	0.0	-	0.6	8.5	36.3	42.3	12.3	5.57
	20대	1,458	-	0.1	0.4	7.5	33.3	45.9	12.9	5.63
	30대	1,560	-	-	0.4	7.9	35.5	42.6	13.6	5.61
	40대	1,998	-	0.1	0.8	9.3	33.5	44.8	11.5	5.56
	50대	2,007	-	0.1	0.7	10.7	34.9	42.6	10.9	5.52
	60대	1,422	-	0.1	0.8	13.3	36.6	41.1	8.0	5.42
	70세 이상	1,357	0.2	0.2	1.6	14.4	39.2	37.7	6.6	5.32
학력	초졸이하	923	0.2	0.3	1.0	16.4	38.8	35.5	7.8	5.31
	중졸	1,452	0.1	0.1	1.0	12.1	37.7	40.0	8.9	5.43
	고졸	4,491	-	0.1	0.6	9.9	35.5	43.5	10.5	5.53
	대졸이상	3,632	-	0.1	0.6	8.5	33.5	44.3	13.0	5.60
동거 가구원 수	1인	2,264	0.1	0.1	1.2	12.3	37.4	40.7	8.1	5.42
	2인	2,171	0.1	0.2	0.6	12.2	36.6	39.3	11.1	5.47
	3인 이상	6,063	-	0.1	0.7	9.3	34.7	43.9	11.4	5.56
혼인상태	미혼	2,925	0.0	0.1	0.3	8.3	34.2	44.2	12.9	5.61
	기혼	6,121	0.0	0.1	0.7	10.2	35.2	42.9	10.9	5.53
	사별/이혼/기타	1,452	0.1	0.2	1.9	14.5	39.2	38.0	6.1	5.31
가구주 여부	가구주	5,482	0.0	0.1	0.9	10.8	36.6	41.3	10.3	5.49
	가구주 아님	5,016	0.0	0.1	0.6	9.6	34.2	44.0	11.6	5.56
종사자 지위	임금 봉급 근로자	4,617	0.0	0.1	0.6	9.2	34.9	44.6	10.6	5.55
	고용원을 둔 사업자	248	-	-	1.4	18.1	27.2	39.9	13.4	5.46
	고용원이 없는 자영자	1,637	-	0.2	0.7	12.0	35.2	41.2	10.7	5.49
	무급가족종사자	139	-	-	3.8	12.0	28.2	43.8	12.1	5.48
	해당없음(무직)	3,857	0.1	0.1	0.7	9.9	36.5	41.4	11.4	5.52
가구 소득	100만원 미만	921	0.5	0.4	1.6	14.2	39.8	36.9	6.6	5.30
	100-200만원	1,007	0.0	-	0.8	13.1	40.4	36.1	9.5	5.40
	200-300만원	1,706	-	0.1	0.9	12.6	35.3	38.8	12.3	5.49
	300-400만원	2,246	-	0.1	0.6	9.9	36.4	42.2	10.9	5.53
	400-500만원	2,214	-	0.1	0.5	8.4	37.2	42.5	11.3	5.55
	500-600만원	1,405	-	0.1	0.5	9.5	31.1	50.0	8.9	5.57
	600만원 이상	999	-	-	1.0	8.7	30.7	44.8	14.7	5.64

(→ 계속)

(단위: %, 점/7점)

구분		표본수	전혀 그렇지 않다	그렇지 않다	다소 그렇지 않다	보통 이다	다소 그렇다	그렇다	매우 그렇다	평균 (점)
지역규모	대도시	4,418	-	0.0	0.7	10.4	36.1	42.5	10.1	5.51
	중소도시	3,524	0.0	0.1	0.5	8.3	34.2	45.2	11.7	5.59
	읍면지역	2,556	0.1	0.3	1.1	13.0	35.4	38.5	11.6	5.45
권역	수도권	3,182	-	0.0	0.6	8.1	32.2	48.7	10.4	5.60
	강원/제주권	786	0.7	0.8	1.4	22.6	26.1	23.6	24.9	5.43
	충청/세종권	1,772	-	-	1.4	17.8	44.4	31.3	5.1	5.21
	호남권	1,582	-	0.2	0.6	7.1	27.5	43.1	21.5	5.78
	대경권	1,304	-	0.2	0.9	12.4	37.1	38.4	11.1	5.46
	동남권	1,872	-	0.1	0.3	8.2	45.1	39.6	6.6	5.44
	서울	1,220	-	0.1	1.3	10.5	31.3	47.0	9.9	5.53
17개 시도	부산	734	-	-	0.1	8.4	43.9	41.9	5.7	5.45
	대구	638	-	-	0.4	11.1	40.8	35.4	12.2	5.48
	인천	637	-	-	0.4	11.0	38.6	41.4	8.5	5.47
	광주	475	-	-	0.1	7.3	19.8	47.2	25.7	5.91
	대전	493	-	-	0.8	16.0	46.8	31.3	5.1	5.24
	울산	425	-	-	-	4.1	40.4	42.8	12.6	5.64
	세종	189	-	-	-	15.8	51.3	28.5	4.4	5.22
	경기	1,325	-	-	0.2	5.6	31.3	51.7	11.2	5.68
	강원	478	0.9	1.0	1.1	25.5	26.6	24.0	20.9	5.32
	충북	501	-	-	0.1	12.9	44.5	36.8	5.7	5.35
	충남	589	-	-	3.0	23.0	41.8	27.5	4.7	5.08
	전북	560	-	0.2	-	4.5	26.5	40.2	28.6	5.92
	전남	547	-	0.2	1.5	9.6	35.0	42.8	11.0	5.52
	경북	666	-	0.3	1.3	13.6	33.7	41.1	10.0	5.44
	경남	713	-	0.2	0.6	9.5	48.0	36.2	5.6	5.36
	제주	308	0.2	0.2	2.1	15.5	24.8	22.6	34.8	5.71
장애여부	장애등록	124	-	0.3	2.6	10.9	36.5	43.9	5.7	5.38
	미등록	160	-	-	2.1	23.2	44.5	28.7	1.6	5.04
	해당사항없음	10,214	0.0	0.1	0.7	9.9	35.1	43.0	11.2	5.54

<표 141> 행복수준

(단위: %,점/10점)

구분		표본수	1-2점	3-4점	5-6점	7점 이상	평균(점)
전체		10,498	0.4	4.7	31.3	63.6	6.83
성별	남성	5,263	0.5	4.8	32.6	62.1	6.78
	여성	5,235	0.3	4.5	30.1	65.0	6.88
연령	15-19세	696	0.7	6.2	33.0	60.0	6.72
	20대	1,458	0.1	3.7	26.4	69.8	6.97
	30대	1,560	0.3	3.2	28.7	67.8	6.94
	40대	1,998	0.4	3.2	30.3	66.0	6.92
	50대	2,007	0.2	5.1	31.8	62.9	6.83
	60대	1,422	0.6	4.7	37.5	57.2	6.69
	70세 이상	1,357	0.8	9.0	35.1	55.1	6.54
학력	초졸이하	923	1.4	12.3	36.4	49.9	6.35
	중졸	1,452	0.9	6.5	37.2	55.5	6.57
	고졸	4,491	0.2	3.6	32.5	63.7	6.85
	대졸이상	3,632	0.3	3.9	27.0	68.8	6.99
동거 가구원 수	1인	2,264	0.7	8.9	32.6	57.8	6.59
	2인	2,171	1.0	5.3	32.8	60.9	6.75
	3인 이상	6,063	0.2	3.9	30.8	65.0	6.88
혼인상태	미혼	2,925	0.3	4.2	27.9	67.5	6.91
	기혼	6,121	0.4	4.0	32.1	63.6	6.85
	사별/이혼/기타	1,452	0.9	10.8	36.9	51.4	6.40
가구주 여부	가구주	5,482	0.6	6.0	33.1	60.4	6.73
	가구주 아님	5,016	0.3	3.6	30.0	66.2	6.91
종사자 지위	임금.봉급 근로자	4,617	0.3	3.9	30.8	65.0	6.88
	고용원을 둔 사업자	248	0.1	3.6	38.1	58.3	6.75
	고용원이 없는 자영자	1,637	0.3	5.6	32.3	61.8	6.77
	무급가족종사자	139	1.5	3.4	32.9	62.3	6.61
가구 소득	해당없음(무직)	3,857	0.6	5.3	31.2	62.9	6.81
	100만원 미만	921	2.0	14.1	36.0	47.9	6.23
	100-200만원	1,007	0.5	6.8	35.5	57.2	6.64
	200-300만원	1,706	0.7	4.8	36.0	58.5	6.75
	300-400만원	2,246	0.4	3.0	28.2	68.5	6.94
	400-500만원	2,214	0.2	3.9	34.4	61.5	6.80
	500-600만원	1,405	0.2	4.3	29.6	65.9	6.87
	600만원 이상	999	0.1	4.3	24.5	71.1	7.07

(→ 계속)

(단위: %,점/10점)

구분		표본수	1-2점	3-4점	5-6점	7점 이상	평균(점)
지역 규모	대도시	4,418	0.3	3.9	28.6	67.2	6.93
	중소도시	3,524	0.4	4.7	32.2	62.6	6.78
	읍면지역	2,556	0.6	6.2	36.0	57.2	6.69
권역	수도권	3,182	0.3	3.8	32.1	63.8	6.84
	강원/제주권	786	1.4	8.2	34.8	55.6	6.63
	충청/세종권	1,772	0.2	3.0	33.8	63.1	6.83
	호남권	1,582	0.9	6.0	30.3	62.8	6.80
	대경권	1,304	0.1	5.5	25.3	69.1	6.96
	동남권	1,872	0.6	6.3	30.9	62.2	6.79
17개 시도	서울	1,220	0.2	2.2	24.6	73.0	7.09
	부산	734	0.7	9.2	27.5	62.6	6.75
	대구	638	-	2.4	23.5	74.1	7.14
	인천	637	0.4	5.7	40.8	53.1	6.60
	광주	475	0.8	2.0	38.2	59.0	6.79
	대전	493	-	1.8	33.5	64.7	6.82
	울산	425	0.7	6.1	21.9	71.4	7.19
	세종	189	-	2.1	25.8	72.1	7.16
	경기	1,325	0.3	4.6	35.9	59.2	6.70
	강원	478	1.7	9.1	36.6	52.6	6.48
	충북	501	0.5	2.2	35.9	61.4	6.94
	충남	589	-	4.4	33.5	62.0	6.72
	전북	560	1.4	7.0	24.5	67.0	6.92
	전남	547	0.4	8.3	29.7	61.6	6.67
	경북	666	0.3	8.3	26.9	64.5	6.79
	경남	713	0.4	3.2	37.7	58.7	6.69
	제주	308	0.5	6.1	30.4	63.0	6.98
장애 여부	장애등록	124	4.8	22.5	27.3	45.4	5.96
	미등록	160	0.2	6.5	41.8	51.5	6.50
	해당사항없음	10,214	0.4	4.5	31.2	63.9	6.84

2018

국민여가활동조사

Survey on National Leisure Activity



문화체육관광부

ISSN 2287-7959